

# 令和8年度 第49回 子ども大凧合戦大会 代表者会議

日時: 令和8年5月7日(木) 午後6時30分～

場所: 白根学習館 ラスペックホール

## 次 第

### 1 開 会

### 2 挨拶

- ・白根凧合戦協会会長

### 3 議 題

(1) 子ども大凧合戦大会実施要項及び競技要項について 資料 1、2

※競技時間について (事前アンケートより抜粋) 参考

(2) 凧の置き方と置き場所・揚げ方・勝敗について 資料 3-1・2、4

(3) 子ども大凧合戦中の臨時交通規制と救急ブロック図について 資料 5-1・2、6

(4) 味方側駐車スペースについて 資料 7、別紙

(5) 子ども大凧合戦大会の写真の使用について 資料 8

(6) 選手宣誓及び凧揚げ順序について

- ・1回目の凧上げ順序の抽選

(2回目以降の凧揚げは凧合戦協会の指示に従う)

※開戦式での選手宣誓は、1回目凧上げ順が東軍の1番のチームから選出をお願いします。【参考：第48回 西軍 臼井KKC】

(7) その他連絡事項

- ・任意保険加入の写しの提出が本日間に合わなかったチームは、5月末までに必ず白根地区公民館 (平日8時30分～17時30分) にご提出ください。
- ・後日、1回目凧揚げ順と資料 3-1・2 (凧の置き方・揚げ方) のpdfデータを、代表者あるいは連絡担当者あてメール送信します。保護者のみなさんに共有いただきますようお願いいたします。白根地区公民館からのメール (shiron e.co@city.niigata.lg.jp) が受信できるようにしてください。
- ・子どもの安全を最優先とし、保護者をはじめ大人はルールへの周知・徹底に努めてください。

### 4 そ の 他

### 5 閉 会

- ・白根地区公民館長

第49回 子ども大凧合戦大会 参加チーム（東13 西16）

NO	軍	子ども会, または町内名	絵柄(組)	NO	軍	子ども会, または町内名	絵柄(組)
1	東	曙町子ども会	曙蝶	1	西	古川子ども育成会	岩見重太郎
2	東	みの口子ども会	牛若丸	2	西	大通小学校	大石主税
3	東	一の町子ども会	大高	3	西	日の出町子ども会	武田信玄
4	東	小林小学校	小林小学校章	4	西	臼井KKC	直江兼続
5	東	中央通り子ども会	五郎	5	西	諏訪木・砂押・水道町	弁慶
6	東	桜町子ども会	桜蝶	6	西	四ツ興野子ども会	源義経
7	東	七軒子ども会	鍾馗	7	西	鯨子子ども会	源頼光
8	東	魚町親子会	鯛町	8	西	白根小連合町内	和唐内
9	東	能登子ども育成会・ 白根児童センター(合同)	本新蝶・子ども宝船	9	西	庄瀬小学校	安兵衛
10	東	東町・杉菜町子ども会	森の石松	10	西(味方)	七穂子ども会	一心太助
11	東	五六の町子ども会	役者	11	西(味方)	西白根5番組子ども会	北若
12	東	茨曾根小学校	連獅子	12	西(味方)	謙信組子ども会	謙信
13	東	根岸小学校	児雷也	13	西(味方)	達摩組子ども会	達摩
				14	西(味方)	西白根4番組子ども会	中蝶
				15	西(味方)	味方子ども会	日吉丸
				16	西(味方)	味方小学校	味方小学校章

# 第49回 子ども大凧合戦大会 実施要項

資料 1

## 1 目的

こどもたちが凧作りを通して凧の原理と凧揚げの方法を学び、合戦の楽しさやルールを通して協力することのすばらしさを体験し、「凧合戦」という伝統行事を継承する担い手として育成することを目的とする。

## 2 主催 白根地区公民館・味方地区公民館・月潟地区公民館・白根凧合戦協会

## 3 共催

- ・白根小学校PTA ・味方小学校PTA ・大通小学校PTA ・臼井小学校PTA
- ・茨曾根小学校PTA ・小林小学校PTA ・庄瀬小学校PTA
- ・根岸小学校PTA

## 4 事務局

- ・白根地区公民館 ・味方地区公民館 ・月潟地区公民館

## 5 日時

開催日	6月3日(水)	(順延)6月6日(土)
開催・順延・中止の周知 ※1、2 (代表者にメール送信・白根地区公民館公式 SNS)	8時30分頃	7時頃
受付開始 (東側堤防上協会本部前)	13時15分	8時30分
開戦式 ( // )	14時	9時
競技終了 ※3、4 (終了30・10・5・1分前にアナウンス)	17時	11時
閉戦式 (東側堤防上協会本部前)	17時30分頃	11時30分頃

※1 6日も開催困難と主催者が判断した場合は「中止」とする。

※2 開催時は午前11時に煙火を打ち上げる(6日の場合は午前8時)。

※3 天候と風向きにより、時間を変更する場合がある。(参考 実施要項12)

※4 競技終了後の凧揚げは禁止とする。

## 6 会場 中ノ口川堤防上(凧見橋から白根橋の区間)

## 7 参加資格

南区内の子ども会(子ども会組織がなければ町内・集落・PTA単位のこどもで編成してもよい。)を単位としてチームをつくることとする(合同チームも可)。

なお、所属する子ども会や小学校が不参加の場合などで、児童が参加を希望する場合に、参加先チームの同意のもと、個人で別チームに参加することを妨げないが、保険加入等手続きを確実に行うものとする。

## 8 申込み

参加希望チームは、申込書により事務局(白根・味方・月潟の各地区公民館)へ申し込む。

## 9 凧の大きさ及び枚数

協会幹旋の凧紙(和紙)で、2間×9尺の大きさとし、鼻緒はワラナワか、紙ナワを使用し、枚数は各組とも4枚以内とする。

凧骨一本一本と鼻緒、タスケ木にはチーム名を必ず明記すること。

## 10 本 綱

凧合戦協会幹旋のクレモナロープとする。

## 11 広 告

凧に広告や宣伝、こどもの氏名等は記入しないこと。(ただし、小学校の「創立〇周年」の記入など、営利目的でないものは、認める場合がある。)

## 12 その他

- 1) 代表者会議には各チーム必ず1名は出席すること。また決定事項は必ず厳守すること。違反チームは退場処分とする。
- 2) 主催者は、煙火の打ち上げ、放送機器の準備、救命ボートの用意、救護体制、交通整理等に最大限の配慮をし、参加チームは自チームの事故防止に努めるものとする。
- 3) こどもの活動を主体とし、大人はこどもの安全管理と凧揚げの技術指導を主たる任務とする。ルール順守を徹底するとともに、こどもたちの動向を把握し、競技が円滑に進むよう努める。
- 4) 手袋・帽子・長袖シャツ・長ズボン等、ケガ防止に配慮した服装で参加すること。ただし、綱を引く際は、チーム判別及び安全のため、こども・大人とも必ずハッピを着用する。
- 5) チーム代表者は必ず腕章を付け、凧を移動させるときは必ず笛を吹き、注意を促す。なお、競技について協会へ確認や問い合わせができるのは、代表者のみとする。
- 6) 開・閉戦式には、チーム代表者及びこども(10人以内)は必ず参加すること。
- 7) 堤防上の上手にスタートラインを引き、その地点から審判員の合図で1チームずつ順に揚げる。2回目以降は審判員の指示に従う。
- 8) 電線や屋根に掛かった場合、絶対に綱を引っ張らず、本部(協会)に連絡し審判員の指示に従う。
- 9) 大会中、合戦会場内でのタバコは厳禁とする。
- 10) 救急を要する事故が起きた場合は、本部救護員及び近くの審判員に申し出て対応する。
- 11) 万一事故があったときに備え、各チームは必ず任意保険に加入すること。
- 12) 終了後のゴミ拾い、後片付けは全員で協力して行う。ゴミは各自で持ち帰る。(凧の残骸は各チームで処理をする。)
- 13) 寄付集め等は、大凧合戦に支障をきたさないように最小限に抑え、経費削減につとめること。
- 14) ビニールひもでの凧制作は、環境保護のため大凧に準じて禁止とする。
- 15) 凧を揚げないこども及び保護者等の安全を確保するため、各チームの待機場所として有料・無料観覧席及び民間栈敷(営業している場合は除く)を開放する。(営業している栈敷には絶対立ち入らないこと。)
- 16) 要項の変更及びトラブル、他ここに定めのない事項については、主催者に一任する。

## 第49回 子ども大凧合戦大会 競技要項

### 1 合 戦

大凧合戦に準じて行うが、堤防で絡んだものでも危険がない限り認める。  
危険があると審判員が判断した場合は、速やかに注意する。

### 2 引き合い

凧が絡み、引き合い場に向かう組と、揚げている組とが交差するときは、特に注意を払い、あわてずに行動する。

引き合う相手より人数が少ない場合は、チーム代表者が審判員に申し出て、審判員の判断により本綱を合戦支柱にまくことができる。

### 3 時 間

引き合いは2分・(2分休憩)・2分とし、勝負がつかないときは、引き分けとする。

### 4 勝 敗

合戦が行われた場合、勝ち組・負け組以外の引き分け・泣き分れの場合でも双方で大会本部へ報告する。その際、勝ち組はタスケ木・勝ち綱を一緒に届け出る。

負けた組は大会本部へ報告した後、タスケ木を受け取る。

※ 対戦した組同士で勝手にタスケ木をやり取りした場合、その勝負は無効とする。

### 5 得 点

・勝った組 4点 ・引き分け 3点 ・負けた組 2点 ・泣き分れ 1点

※ 複数で絡んだ場合でも、勝った組に満点をつける。(点数を分けたりしない。)

勝ち綱の長さも同様に勝ち組すべてにつける。

※ 同点の場合は、勝ち綱合計の長さで順位を決める。

※ 泣き分れとは、凧の本体・鼻緒・本綱が接して川または堤防上に落ち、引き合い場で引き合い分れた場合をいう。

### 6 表 彰

得点の多い順に優勝、準優勝、3、4、5位、合戦数の多いチームに技能賞を表彰する。

### 7 失 格

実施要項、競技要項に違反した場合、合戦があっても失格とする。

また、その相手となった組も同様とする。

### 8 そ の 他

・大会当日(3日のみ)、北風が吹かない場合は、主催者の判断により模擬合戦(手絡めによる引き合い)を行う。

合戦順は、原則1回目の凧揚げの順序によるが、状況によって、審判員で協議して決定する(準備ができた組から等)。勝敗・得点は上記4・5に準ずる。また、手絡めによる引き合いでは、壊れた凧や落ちた凧でも引き合い可能とする。(60cm×90cmなどサイズの違う凧の使用は認めない)

・片側からの凧揚げを行う場合の揚げ順は、原則、東1→西1→東2→西2・・・とする。ただし、審判員の指示に従う。

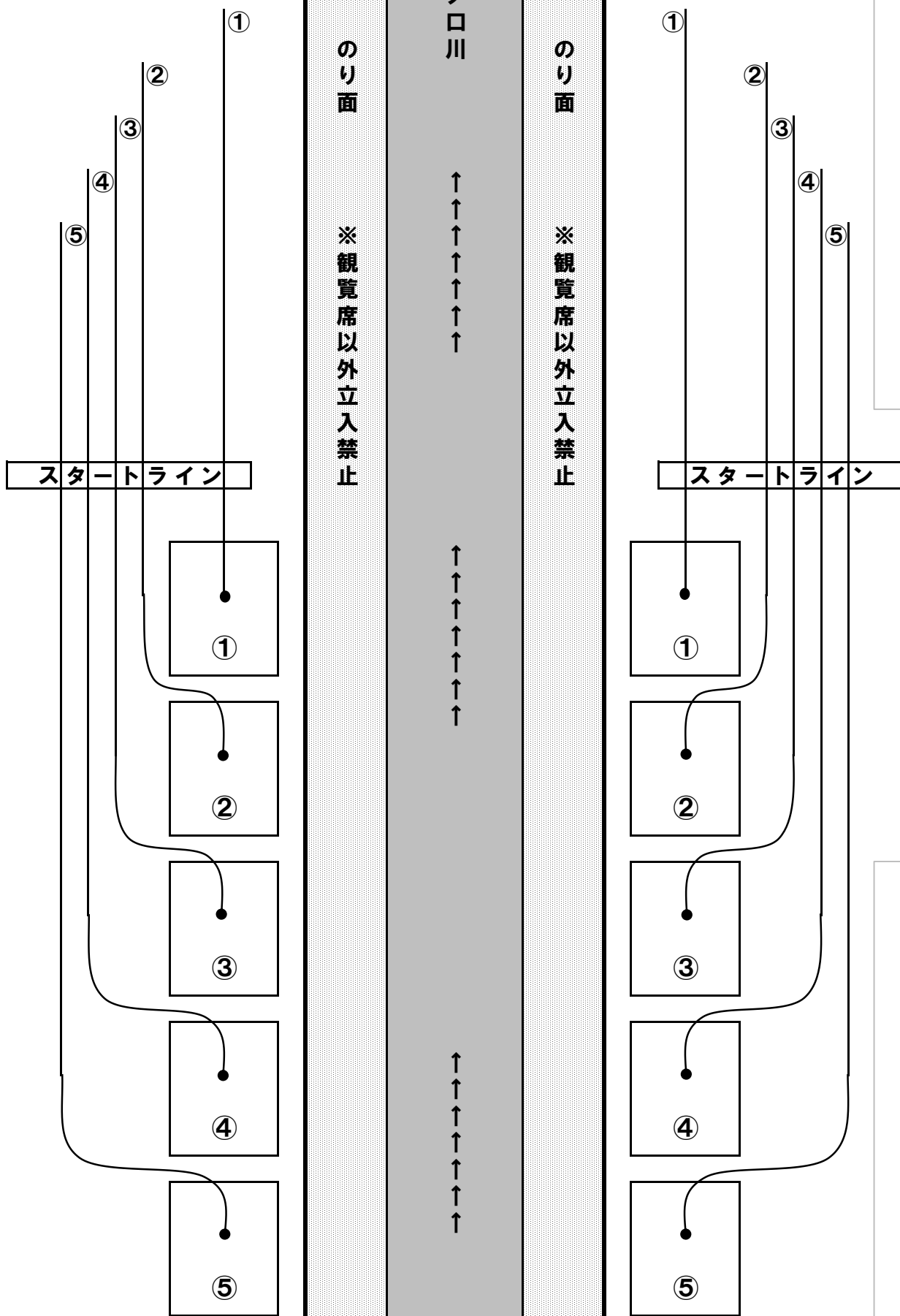
・大会中トラブルが起きた場合、主催者で協議し決定する。協議による決定には不服を申し立てられない。

順番待ちの際の凧の置き方及び本綱の置き方について

下流 ↑ 新潟方面

西軍

東軍



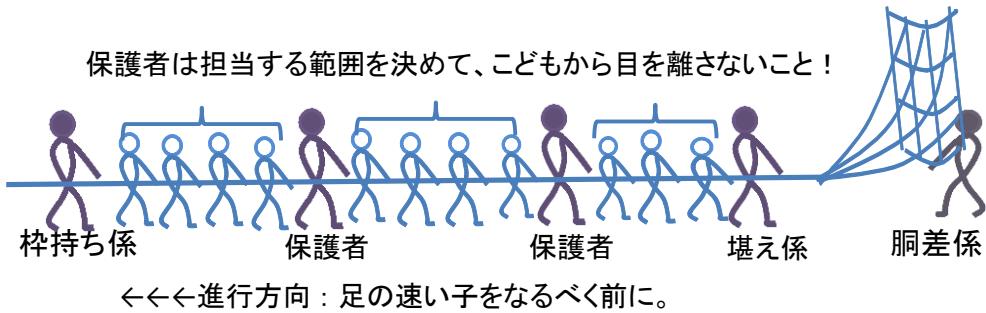
凧揚げ用のクレモナロープは  
前のチームの外側（川の反対側）へ  
配置する

凧揚げ順が遅いチームの待機場所は  
審判員の指示に従う

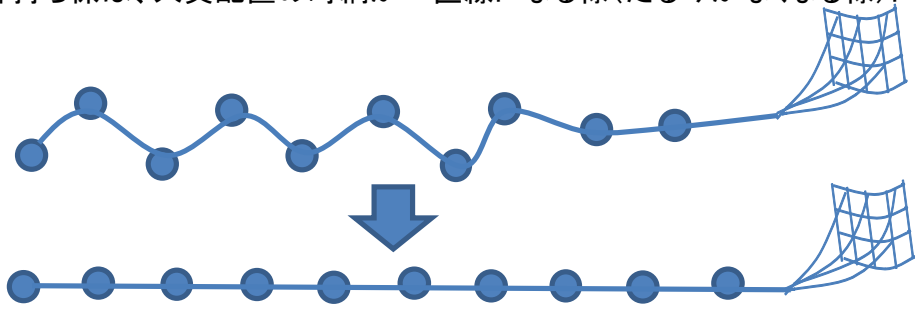
上流 ↓ 燕市方面

# 凧を揚げる時は次の事に注意してください。

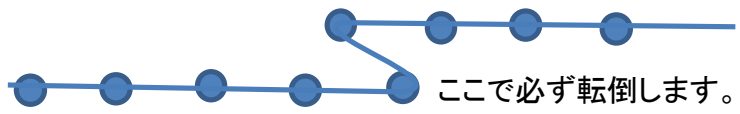
1. 保護者の方は、1か所に固まらず子どもがよく見通せる場所要所々々に分散して揚げてください。



2. 子どもたちの間隔を確認してください。(狭いと転倒します。少なくとも1m以上)
3. 枠持ち係は、保護者または高学年でお願いします。
4. 枠持ち係は、人員配置の時綱が一直線になる様(たるみがなくなる様)に引っ張ってください。

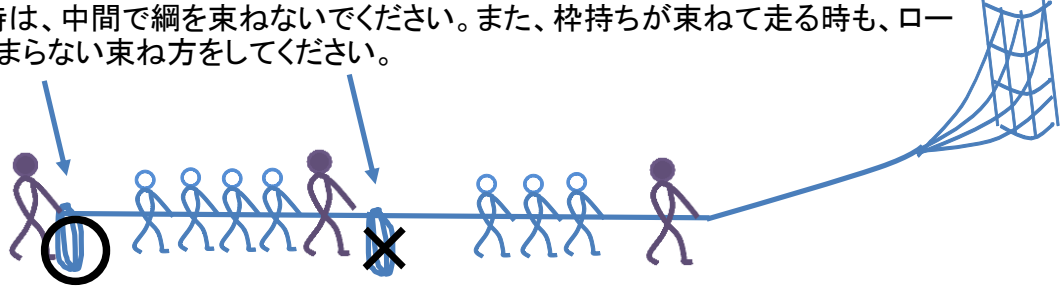


5. 準備が出来たら、枠持ちから胴差係までしっかり合図を送って、必ず枠持ち側(先頭)から走り出して揚げてください。
6. 走る時は、前の人を後続の人が追い越さないこと！！



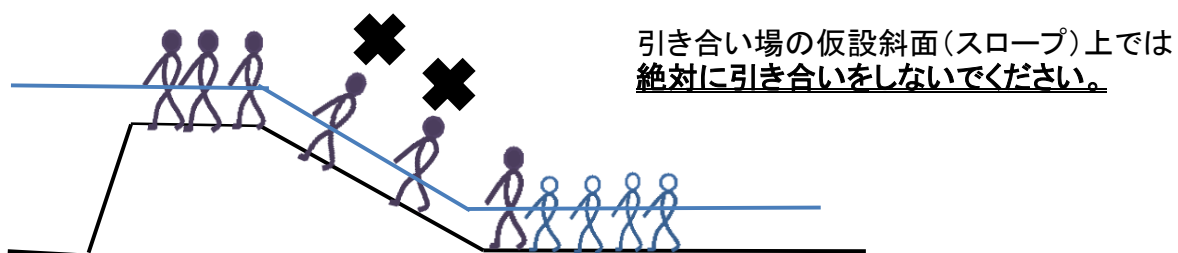
7. 子どもが転倒したら、保護者が駆け寄り、綱を離させて、堤防脇に誘導してください。  
※転倒しても綱から手を離さない子もいますので、保護者が離してあげてください。

8. 凧揚げ時は、途中で綱を束ねないでください。また、枠持ちが束ねて走る時も、ロープの輪が締まらない束ね方をしてください。



9. 保護者、子どもとも、綱は手に巻き付けしないでください。(非常に危険です) 足や身体に巻き付けてもいけません。

## 引き合いの注意事項



(その他)

※ 電線や民家等に凧が落下した場合は、絶対に綱を引っ張らないでください。  
現場保存のうえ、本部(協会)に連絡し、審判員の指示に従ってください。

※ 自分の組の凧揚げ順だけでなく、前後の組も覚えておいてください。

保護者の方は

こどもの安全を第一に考え、子どもたちに楽しんでもらいましょう!

# ～子ども大凧合戦～

## 勝敗・点数のアレコレ

### 一点数の付け方(競技要項より抜粋)

	点数
勝った組	4
引き分け	3
負けた組	2
泣き別れ	1



\*引き分けとは、引き合いを[2分・(2分休憩)・2分]し勝負がつかなかった場合をいう。

\*泣き別れとは、お互いの凧の本体・鼻緒・本綱が接して川や堤防上に落ち、引き合い場所<sup>ばしよ</sup>で別れた場合をいう。

\*合計得点により順位を決める。それでも同じ場合は、勝網合計の長さで順位を決める。それでも同じ場合は、同順位となる。

\*合戦数(勝・引分・負・泣別<sup>な</sup>の合計回数)の多いチームに技能賞を表彰する。

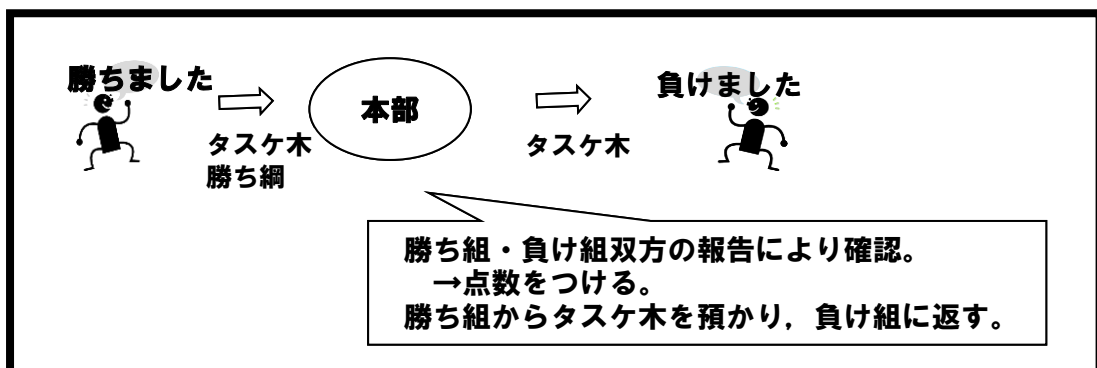
### ① 点数はいつ入る?

合戦後、合戦した組(勝・引分・負・泣別どの場合でも)の代表者は本部へ報告に来てください。

その際、勝ち組は相手の組のタスケ木を本部に持ってきてください。確認後、点数が入ります。

勝ち綱がある場合は、一緒に持ってきてください。

組同士で勝手にタスケ木・勝ち綱のやり取りをした場合、その勝負は無効になります!!





2対1など、複数の組が絡んで勝敗がついた場合の点数の付け方は？



勝った組それぞれに満点をつけます。(大風のように、点数を分けたりしません。)

また、勝ち綱も半分にしたりせず、それぞれにつけます。

「A・B 対 C」で合戦があった場合・・・ (勝: A・B 勝綱5m. 負: C )

A 得点:4, 勝綱:5m.      C:得点:2, 勝綱:0m.

B 得点:4, 勝綱:5m.      となります。



複雑に絡んだ場合の勝敗の決め方は？



何組が絡んだ場合でも、対戦ごとに点数をつけます。

注) パターン1のC組のように、1回の引き合いで2戦行われることがあります。

この場合でも、合戦数は「1」です。

### パターン1

◎最初にB組が切れ、次にC組が切れた場合

①でB組は負けの2点。C組は勝ちの4点

②でC組は負けの2点。A組は勝ちの4点

A組	4点	C組	6点
B組	2点		

(東軍)      (西軍)

### パターン2

◎最初にB組が切れ、次にC組が切れ時間切れで引き分けになった場合

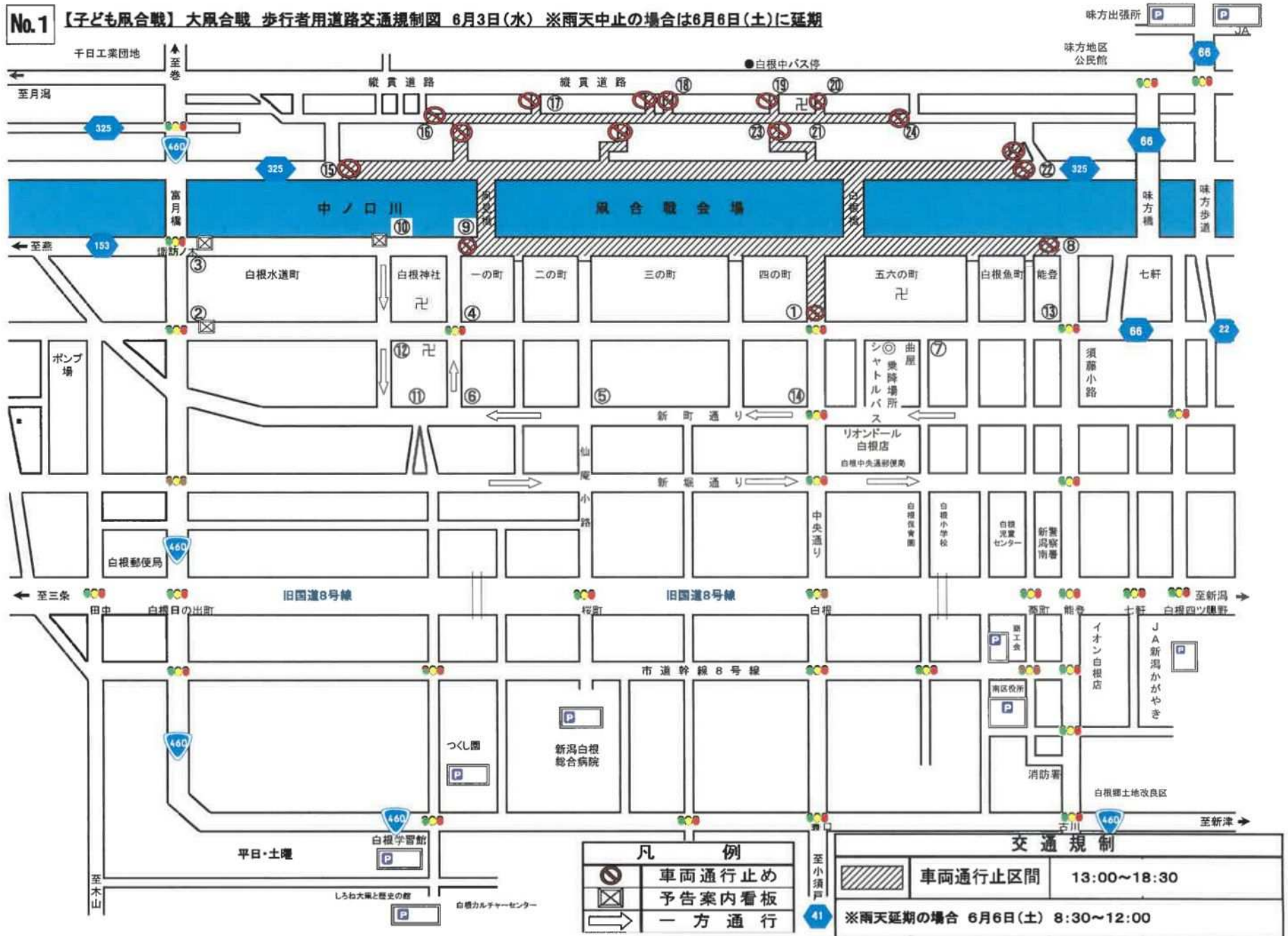
①でB組は負けの2点。C・D・E組は勝ちの4点

②でC組は負けの2点。A組は勝ちの4点

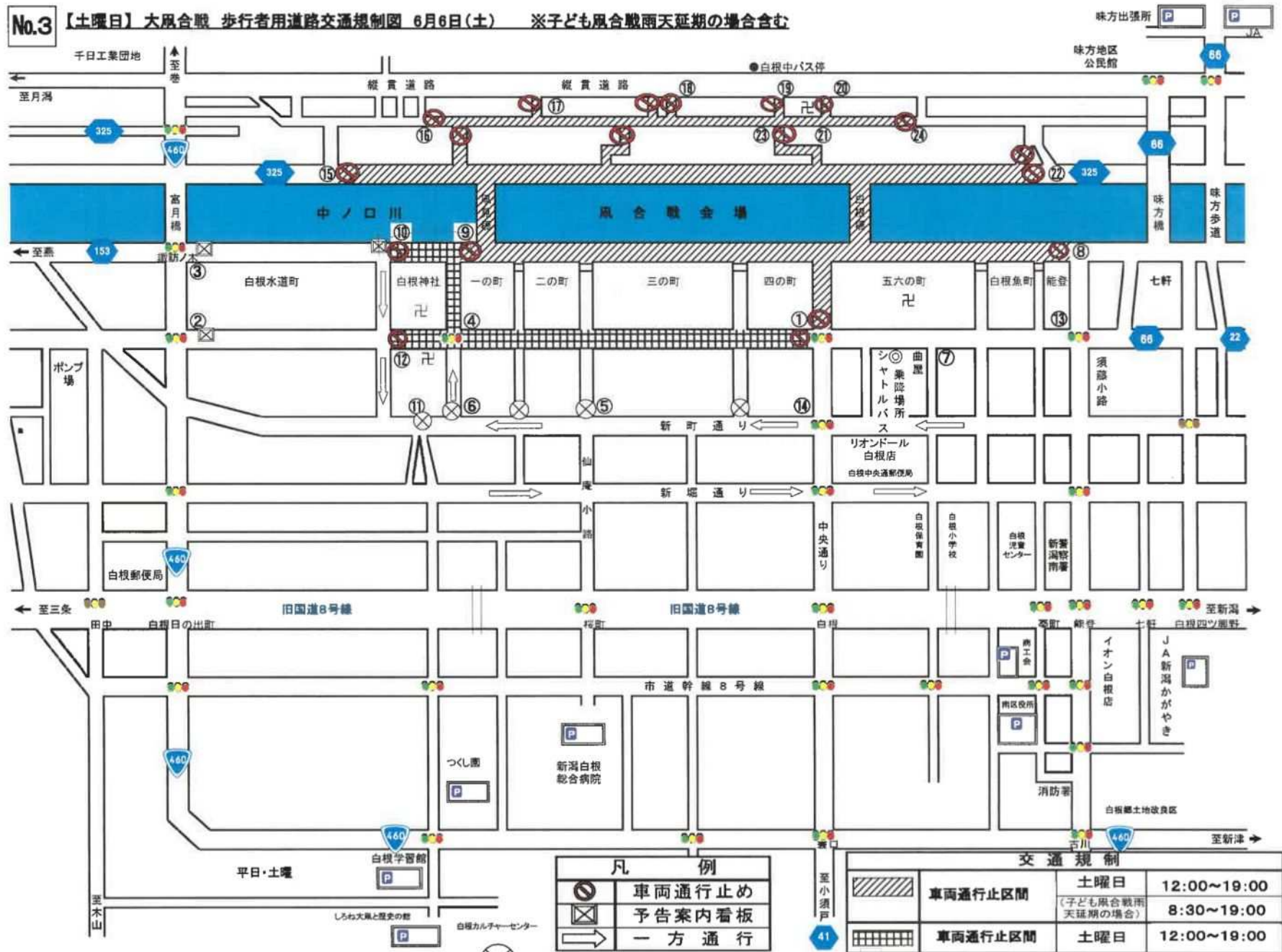
A組	7点	C組	6点
B組	2点	D組	7点
		E組	7点

(東軍)      (西軍)

No.1 【子ども風合戦】大風合戦 歩行者用道路交通規制図 6月3日(水) ※雨天中止の場合は6月6日(土)に延期



No.3 【土曜日】大風合戦 歩行者用道路交通規制図 6月6日(土) ※子ども風合戦雨天延期の場合含む



凡例

	車両通行止め
	予告案内看板
	一方通行

⊗ : ①から⑳通行止時に設置する看板等

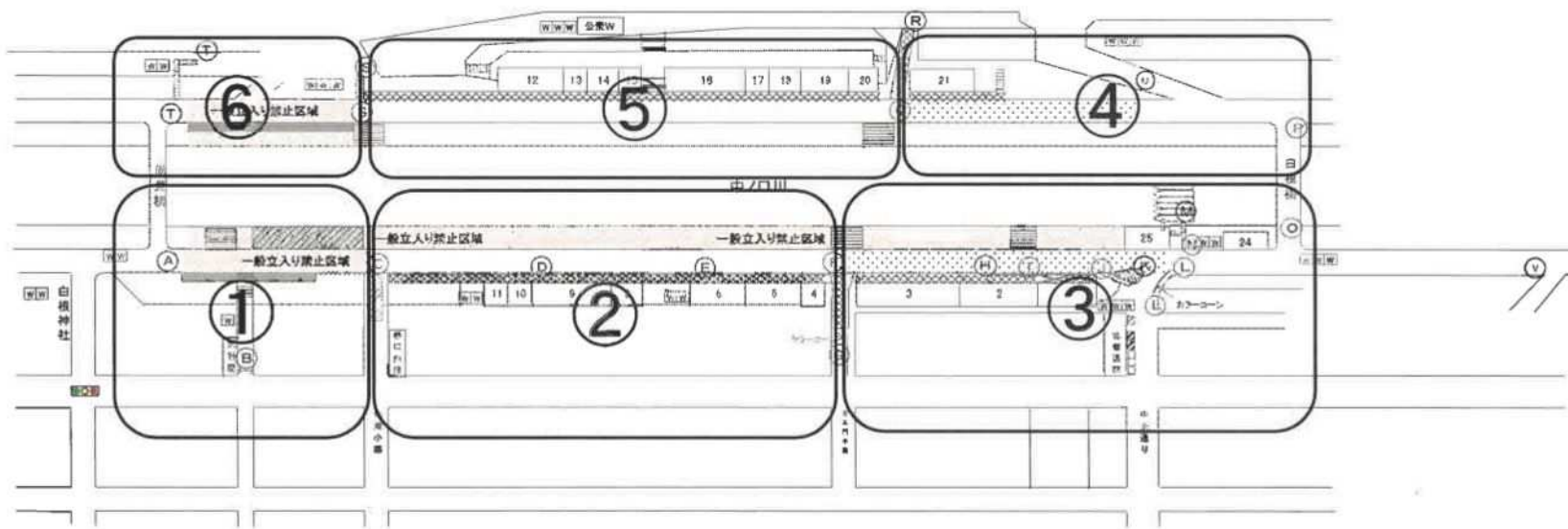
交通規制

	車両通行止区間	土曜日	12:00~19:00
		(子ども風合戦雨天延期の場合)	
	車両通行止区間	土曜日	12:00~19:00

令和8年 白根大凧合戦  
警備配置計画  
警備ブロック図

警備区域の説明	
①	東側：凧見橋から仙庵小路(せんなんこうじ)昇降路まで
②	東側：仙庵小路(せんなんこうじ)昇降路から東側引き合い所まで
③	東側：東側引き合い所から白根橋まで
④	西側：白根橋から西側引き合い所まで
⑤	西側：西側引き合い所から西側凧立ち揚げ場まで
⑥	西側：西側凧立ち揚げ場から凧見橋まで

- ・ 救護所（応急処置のみ・AED有）は東・西それぞれの本部にあります。
- ・ 救急を要する事故が発生した場合は、救護員及び近くの審判員に申し出てください。
- ・ 119番する場合は、あわせて本部にも報告してください。



## 【味方側駐車スペースについて】

本日5月7日（木）から5月14日（木）まで、駐車希望を電子申請で募集します。

右下の二次元コードからお申込みをお願いします。お手数ですが、希望しないチームも、「希望しない」と回答をお願いします。

取りまとめの上、希望する組について、最低1台分駐車場所を確保いたします。台数決定後の駐車希望には応じられません。恐れ入りますが各自で確保いただきますようお願いいたします。

期限内に申請がなかったチームについては、「希望しない」と回答したものと判断いたします。

なお、「希望しない」チームの分の区画は、2台希望するチームに抽選で割り当てますのでご了承ください。（※チーム同士でのやりとりは行わないでください）

また、同じチームが複数回申請していた場合は、申請が最も新しいものを有効とします。

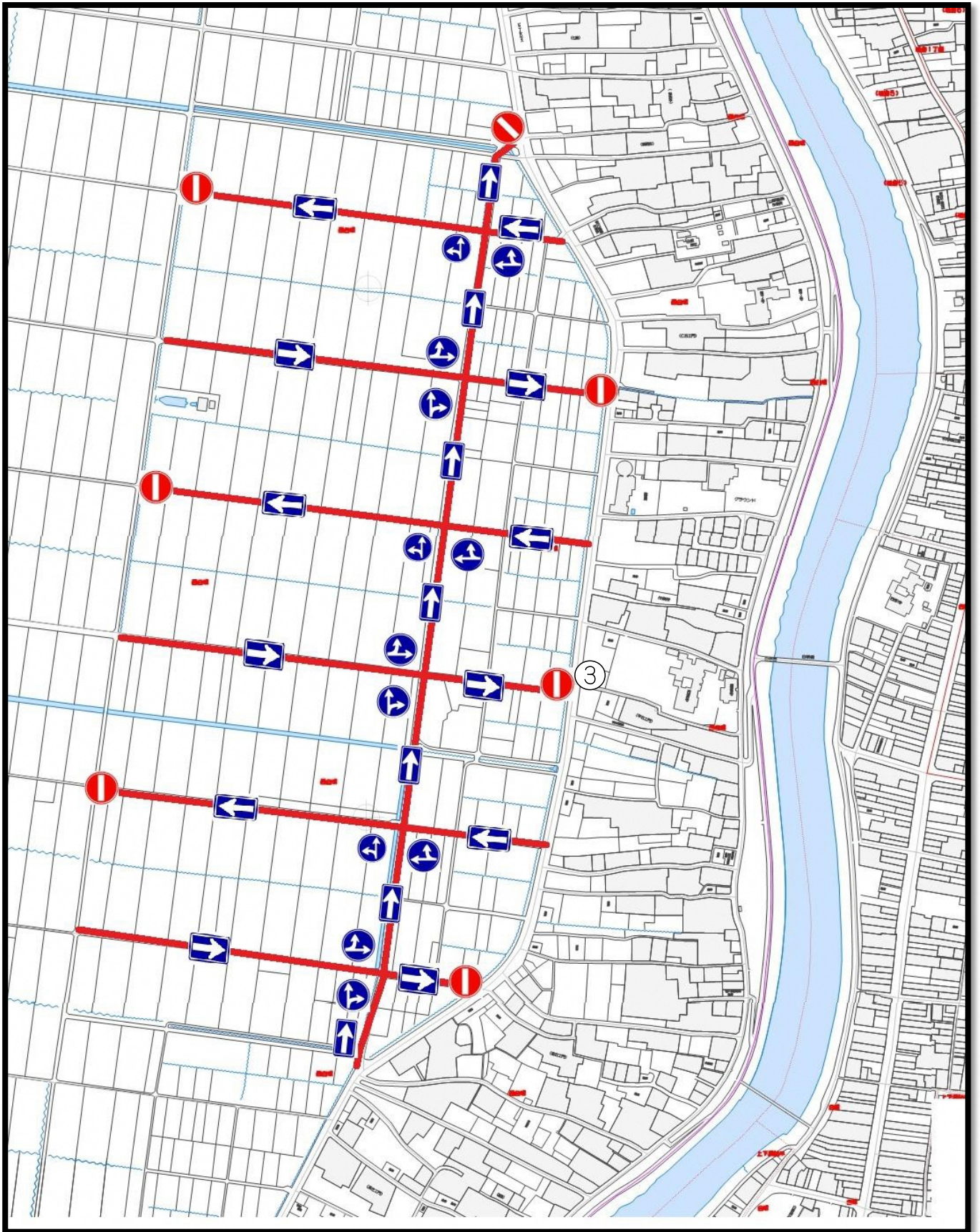
### 《注意事項》

- ・ 駐車時間は 6月3日（水）13時～18時のみです。交通規制を開始する13時までに駐車してください。
- ・ 見守り等で使用する保護者の方用です。運搬用のトラック等は対象外とさせていただきます。
- ・ 応募締め切り後に、車の大きさにより駐車場を割り当て、駐車許可証を発行します。ダッシュボードに見えるように提示してください。無断駐車は通報します。許可証にはチーム名・運転者の姓を印字いたします。
- ・ 道を挟んで向かい側は駐車スペースではありません。間違ってもめないように注意してください（通報されます）
- ・ 13時までは出入り確認のため職員を配置します。13時以降駐車場内に常駐の職員はいません（見回りはあり）。場内でのトラブルについては、駐車場所有者および公民館は一切関与いたしません。当事者間で解決してください。
- ・ 決定後駐車場をキャンセルする場合は、すみやかに白根地区公民館にご連絡ください。
- ・ 違反が判明したチームは来年度スペースを確保いたしません。



駐車場申込

白根大凧合戦の開催に伴い、交通事故防止、交通の円滑を図るた西白根地区の一部の交通規制を行います。  
交差点付近と住宅、作業ハウス等の出入口付近の車両の駐車は出来ません。  
また、道路の右側駐車となるような駐車もできません。  
付近を通行する方は、ご協力をお願いいたします。



# 子ども大風合戦大会 味方側観戦案内(新潟交通味方線時刻表)

【平日】

○時刻表(R8.3.29 改正)

月潟バス停 から 白根中バス まで

	W80
月潟	13:25
西萱場	13:27
上曲	13:28
曲	13:29
千日	13:29
緑が丘病院前	13:30
千日下	13:31
白根上	13:32
白根中	13:33

白根中バス停 から 月潟バス停 まで

	W80
白根中	16:46
白根上	16:46
千日下	16:47
緑が丘病院前	16:48
千日	16:49
曲	16:50
上曲	16:51
西萱場	16:53
月潟	16:58

居宿バス停 から 白根中バス停 まで

	W80	W81
居宿	13:10	14:25
大倉	13:11	14:26
山王	13:12	14:27
吉田新田	13:13	14:28
吉江	13:14	14:29
味方学校前	13:15	14:30
味方下	13:16	14:31
健康センター前	13:17	14:32
笹川邸入口	13:18	14:33
白根下	13:19	14:34
にししろね保育園前	13:20	14:35
白根中	13:21	14:36

白根中バス停 から 居宿バス停 まで

	W80	W81
白根中	15:48	17:03
にししろね保育園前	15:49	17:04
白根下	15:50	17:05
笹川邸入口	15:51	17:06
健康センター前	15:52	17:07
味方下	15:53	17:08
味方学校前	15:56	17:11
吉江	15:57	17:12
吉田新田	15:58	17:13
山王	15:59	17:14
大倉	16:00	17:15
居宿	16:01	17:16

○料金(R6.3.31 現在)

白根中バス停まで	料金(円)
月潟から	280
西萱場から	250
上曲から	190
曲から	190
千日から	190
緑が丘病院前から	190
千日下から	190

白根中バス停まで	料金(円)
居宿から	350
大倉から	310
山王から	290
吉田新田から	290
吉江から	210
味方学校前から	210
味方下から	190
健康センター前から	190
笹川邸入口から	190
白根下から	190
にししろね保育園前から	190

※味方側会場周辺に駐車場はありません。バスを利用して来場してください。  
白根中バス停から合戦会場までは、徒歩6～7分程度かかります。

## 子ども大風合戦大会時の写真使用について

白根地区公民館では、講座等に参加された皆様が楽しく生き生きと活動する姿を、プライバシーに十分配慮しつつ、SNS 等で紹介することで、学びの輪をより多くの市民の皆様を広げていきたいと考えています。

写真を広報に使用する際は、原則後ろ姿や、ぼかしを入れる等、個人の判別ができないものを使用させていただいておりますが、本大会において、以下①～④の場合に、大会終了後の館内展示のみ、児童の顔を判別できる状態で使用することを承諾くださいますようお願いいたします。

(それ以外で使用する場合は、個人が判別できないように配慮いたします)

- ①選手宣誓
- ②開戦式での優勝カップ・優勝旗返還
- ③閉戦式での表彰
- ④チームの集合写真や、開戦式、閉戦式、競技中（引き合い等）など集団で写る場合

①～④のうち一部でも承諾いただけない場合は、5 月末までに白根地区公民館までお申し出ください（電話、メールでも結構です）。その場合は、個人が判別できないものを使用させていただきます。お申し出のない場合は、撮影について承諾したものと判断し、上記のとおり写真を使用させていただきます。

なお、承諾いただいた後、公開した写真に不都合がございましたら、当館へご連絡ください。写真掲出の可否について再度検討させていただきます。

( 白根地区公民館 TEL 025-372-5533 ✉ shirone.co@city.niigata.lg.jp )

白根地区公民館では、公式 Instagram と Facebook を開設し、

講座に関する告知や講座の様子を日々発信しています。

子ども大風合戦大会当日の開催有無も、こちらのページに掲載いたします。

Instagram



Facebook



HP



※子ども大風合戦大会の情報は、白根地区公民館のHPにも掲載いたします。