


## 自治協議会のオンライン開催検討のためのアンケート結果

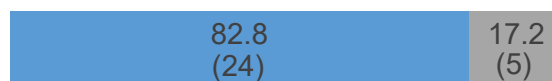
※グラフ上部の数値は%、( ) 内は実数

## 1. パソコン等の所有率



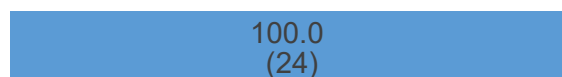
■ 持っている ■ 持っていない

## 2. インターネット接続率



■ 接続できる ■ 接続できない

## 3. インターネット回線の種類



■ 光回線

4. WEBカメラの所有率  
(パソコン内蔵含む)

■ 持っている ■ 持っていない

5. ヘッドセットやマイクスピーカー  
所有率(パソコン等内蔵を除く)

■ 持っている ■ 持っていない

## 6. スマートフォン所有率



■ 持っている ■ 持っていない

## 7. WEB会議用ソフトの利用の有無



■ WEB会議の経験がある  
 ■ WEB会議の経験はないがソフトは使える  
 ■ ソフトを使ったことがない