

子育て応援ひろば

～わくわくあそびコーナー～



オセロごっこ



材料



- ☆ 丸く切った段ボール・・・12個
- ★ 丸く切った色画用紙(2種類)・・・各6枚
- ☆ 画用紙・・・1枚(オセロの盤になります)
- ★ のい・はさみ・カラーテープ・えんぴつ・ものさし
- ☆ 動物・乗り物イラスト・・・各6枚

作り方

- ① 丸く切った段ボールに両面違う色の画用紙を貼る。
- ② ①にイラストを貼る。2色のオセロの完成です。
- ③ 画用紙を12等分に鉛筆で印をつけ、カラーテープを貼り、オセロ盤を作る。




～オセロ盤～

遊び方


～色々な遊び方を楽しんでみて下さい～

《ゲーム1:オセロごっこ》



- ① ジャンケンをして、オセロの色を決める。オセロをオセロ盤に並べる。
- ② 「よーい ドン！」の合図でオセロをひっくり返す。
(どちらの色のオセロも変えても良い)
- ③ おしまいの合図で自分のオセロの数を数えて多い方が勝ち。

《ゲーム2:ぐらぐらオセロ》



- ① オセロを順番に積み上げていく。崩れた方が負け。

《ゲーム3:道路あそび》



- オセロ盤を道路に見立て車のオセロを走らせて遊ぶ。


《ゲーム4:絵合わせごっこ》



- 順番にオセロをめくって、絵を合わせて遊ぶ。

《ゲーム5:駐車場ごっこ》

- オセロ盤を駐車場に見立ててオセロを動かして遊ぶ。



《ゲーム6:動物園ごっこ》

- オセロ盤を動物園に見立ててオセロを動かして遊ぶ。

