

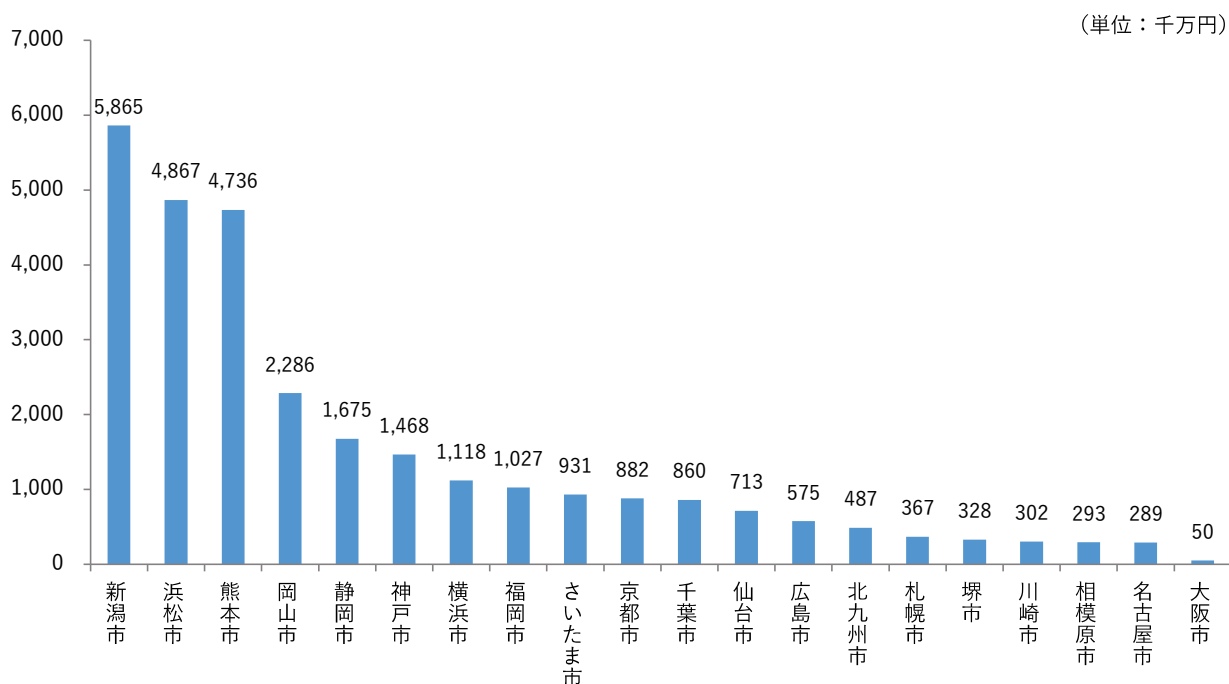
第2章 農業

1. 農業産出額

平成30年の農業産出額を政令指定都市で比較すると、新潟市が586億5千万円で1位となっている【図表2-2-1】。

市町村別では、愛知県田原市、宮崎県都城市、茨城県銚田市、北海道別海町に続き、新潟市は全国で5位となっている【図表2-2-2】。

【図表2-2-1】 農業産出額〔政令指定都市比較〕（平成30年）



資料：農林水産省「平成30年市町村別農業産出額（推計）」

【図表2-2-2】 農業産出額の全国上位10市町村（平成30年）

順位	市町村（都道府県）	産出額（千万円）
1	田原市（愛知県）	8,487
2	都城市（宮崎県）	7,541
3	銚田市（茨城県）	7,084
4	別海町（北海道）	6,602
5	新潟市（新潟県）	5,865
6	旭市（千葉県）	5,229
7	浜松市（静岡県）	4,867
8	熊本市（熊本県）	4,736
9	鹿屋市（鹿児島県）	4,422
10	豊橋市（愛知県）	4,342

資料：農林水産省「平成30年市町村別農業産出額（推計）」

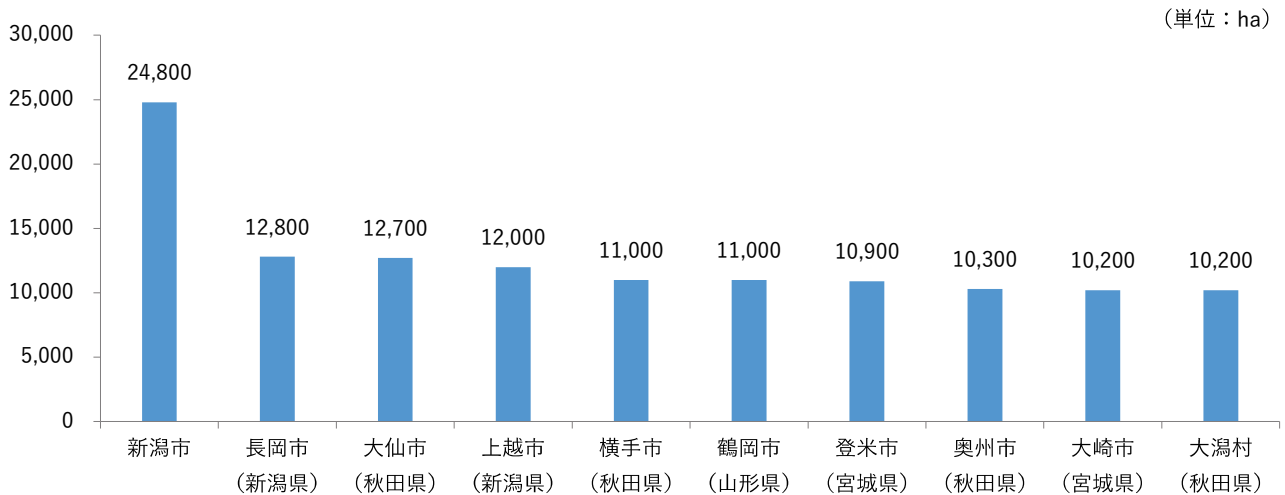
2. 水田面積と農家数

市内の令和元年における水稲作付面積は 24,800ha で全国 1 位となっている【図表 2-2-3】。

平成 27 年における農家戸数は 11,253 戸で、政令指定都市の中では 2 番目に多く、販売農家戸数でみると 1 番多い【図表 2-2-4】。

1. 水稲作付面積

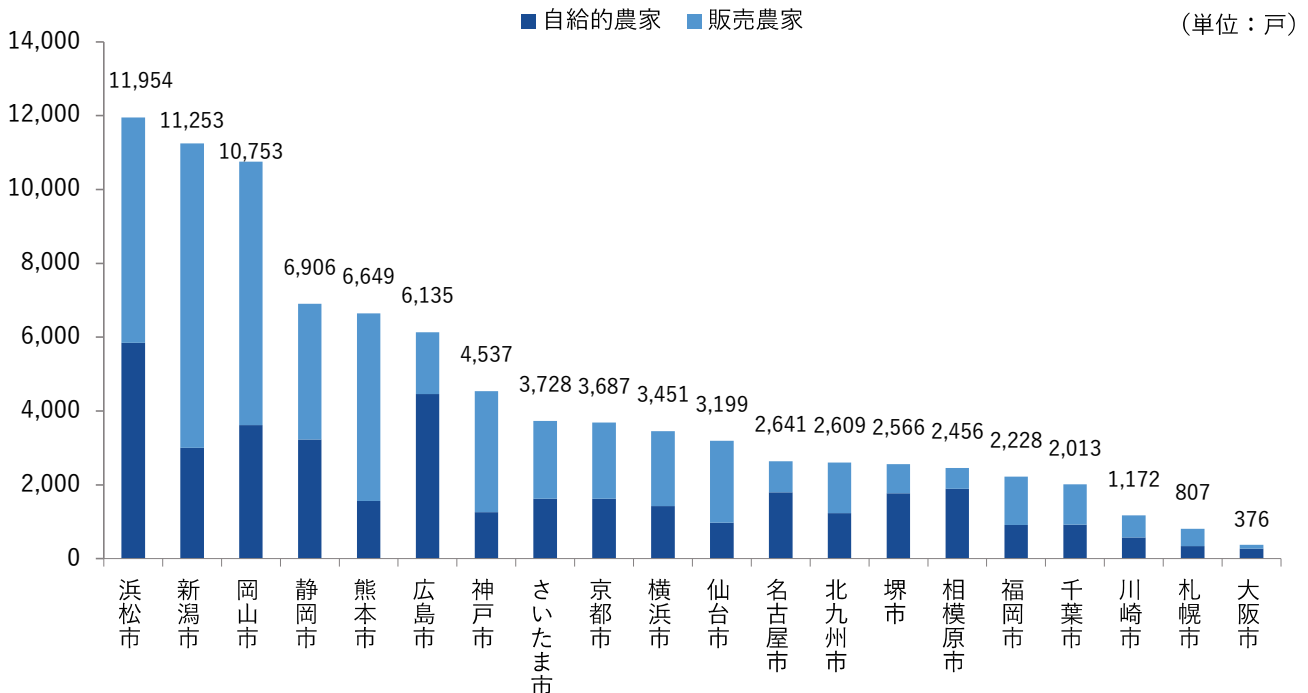
【図表 2-2-3】 水稲作付面積の全国上位 10 市町村（令和元年）



資料：農林水産省「作物統計（令和元年産）」

2. 農家数

【図表 2-2-4】 農家数〔政令指定都市比較〕（平成 27 年）



- (注) 1 「販売農家」とは経営耕地面積が 30 a 以上又は調査期日前 1 年間における農産物販売金額が 50 万円以上の農家
 2 「自給的農家」とは経営耕地面積が 30 a 未満かつ調査期日前 1 年間における農産物販売金額が 50 万円未満の農家

資料：農林水産省「農林業センサス 2015 年」