

JRE8 をご利用の方へ

例外サイト・リストの設定

JRE8 を利用するには、新潟市電子入札システムを利用するすべての PC において、Java コントロールパネル「例外サイト・リスト」に、新潟市電子入札システムの URL (java ポリシー記載と同じ) を設定する必要があります。

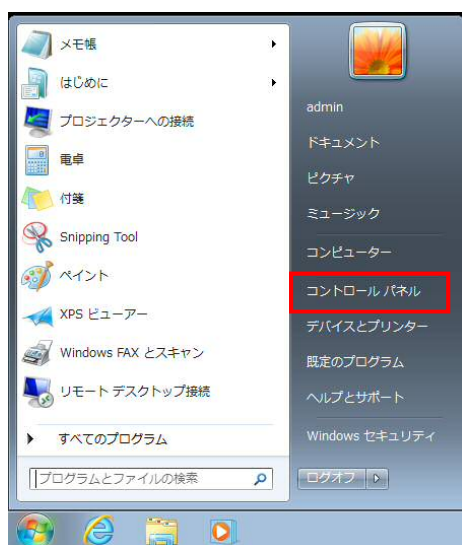
設定を行わない場合、電子入札システム起動時に以下のメッセージが表示されシステムが利用できませんので、必ず実施をお願いします。



① 「Java コントロールパネル」を開きます。

<Windows VISTA / Windows 7 の場合>

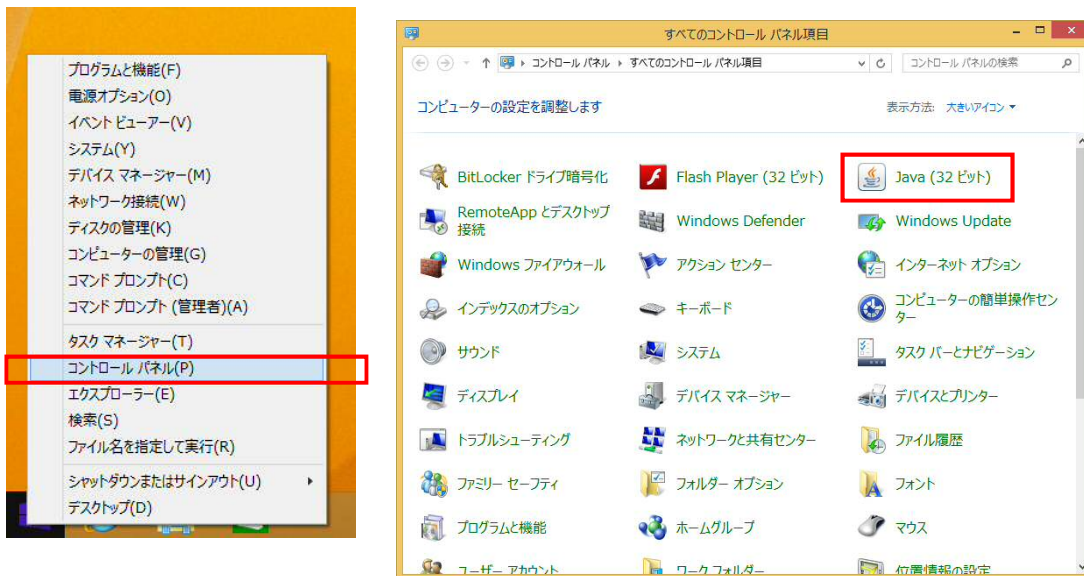
「スタート」ボタン⇒「コントロールパネル」を選択してコントロールパネルを開き、「Java」(64ビット OS をご利用の方は「Java (32ビット)」) アイコンをクリックして下さい。



「Java」が表示されていない場合は、
表示方法を「カテゴリ」から
「大きいアイコン」に変更して下さい。

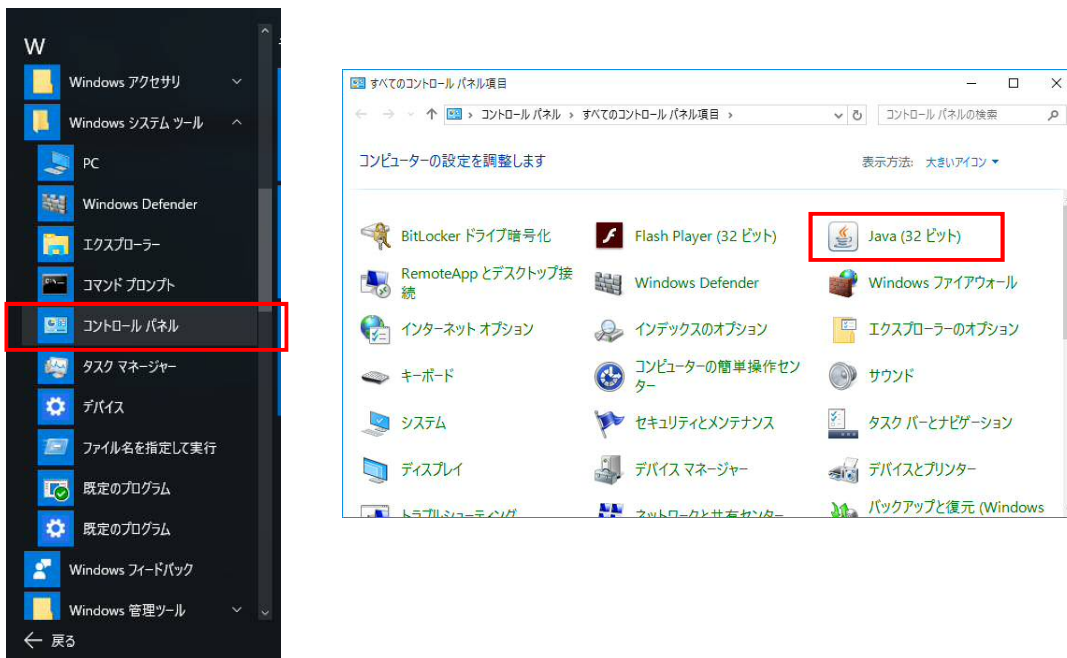
<Windows 8.1 の場合>

「スタート」 ボタンを右クリックまたはキーボードの「Windows」 キーを押しながら「X」 キーを押して表示されるメニューから「コントロールパネル」を選択してコントロールパネルを開き、「Java」 (64ビット OS をご利用の方は「Java (32ビット)») アイコンをクリックして下さい。

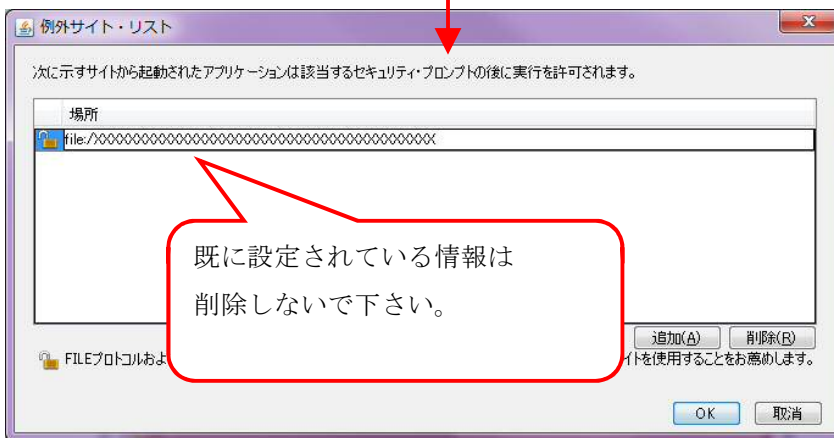
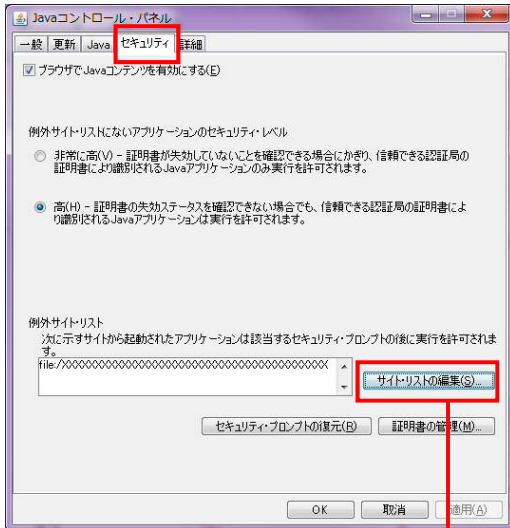


<Windows 10 の場合>

「スタート」 ボタン⇒「すべてのアプリ」⇒「Windows システムツール」⇒「コントロールパネル」を選択してコントロールパネルを開き、「Java」 (64ビット OS をご利用の方は「Java (32ビット)») アイコンをクリックして下さい。



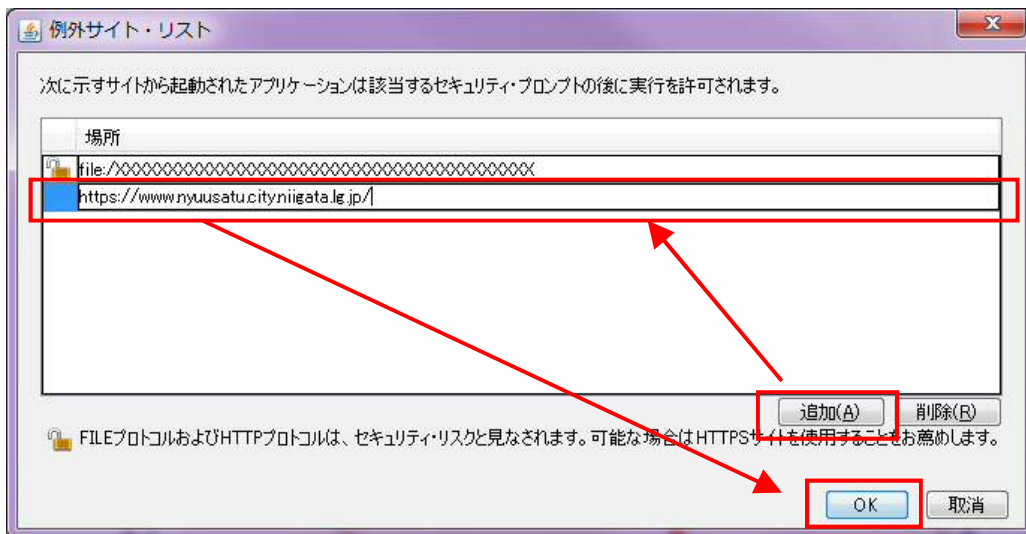
② 「Java コントロールパネル」のセキュリティタブを選択し、「サイト・リストの編集」をクリックして下さい。



③ 「追加」をクリックし、追加された入力欄に、新潟市電子入札システム URL を入力して下さい。
新潟市電子入札システム URL

<https://www.nyuusatu.city.niigata.lg.jp/>

入力後、「OK」をクリックして下さい。

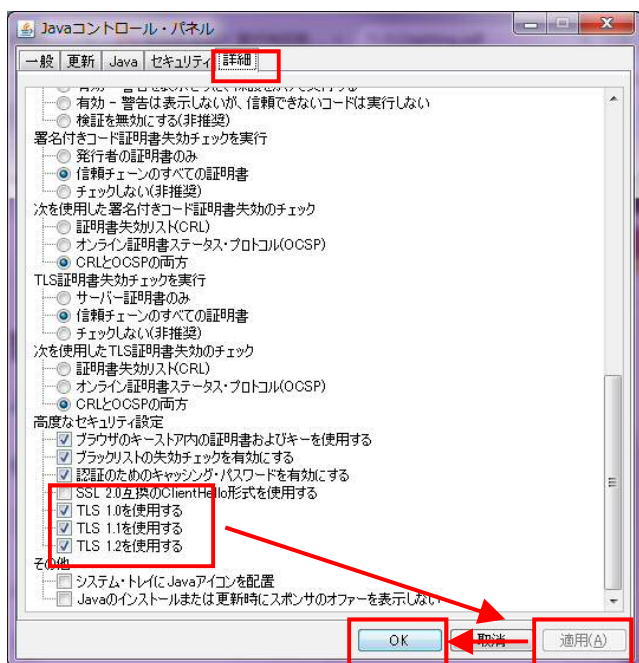


④ 「Java コントロールパネル」の詳細タブを選択し、「高度なセキュリティ設定」の以下の3つの項目が全てチェックされていることを確認して下さい。

- 「TLS1.0」を使用する
- 「TLS1.1」を使用する
- 「TLS1.2」を使用する

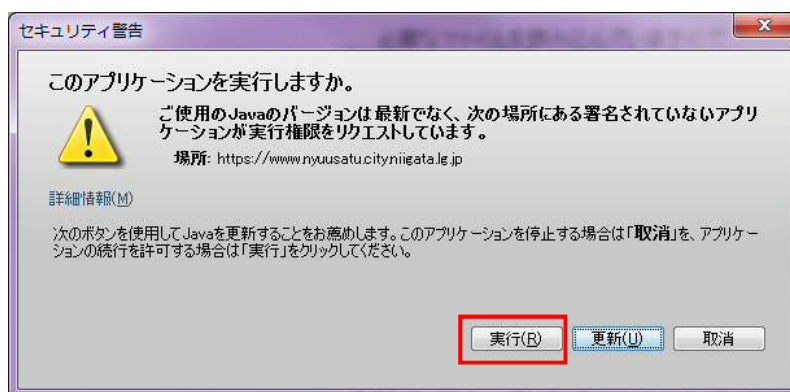
チェックされている場合は変更する必要はありません。「OK」をクリックして下さい。

チェックされていない場合は上記3つの項目に全てチェックし、「適用」をクリックの後、「OK」をクリックして下さい。



電子入札システム起動時のセキュリティ警告について

JREのセキュリティ強化に伴い、電子入札システムを起動する度に以下のセキュリティ警告が表示されます。セキュリティ警告が表示された場合は、「実行」ボタンをクリックし、操作を継続してください。



《注意》

このセキュリティ警告の「更新」ボタンは絶対にクリックしないで下さい。

「更新」ボタンをクリックした場合は、電子入札システムが正常に動作しなくなります。

もし「更新」ボタンをクリックしてしまった場合は、各民間認証局へお問い合わせ下さい。