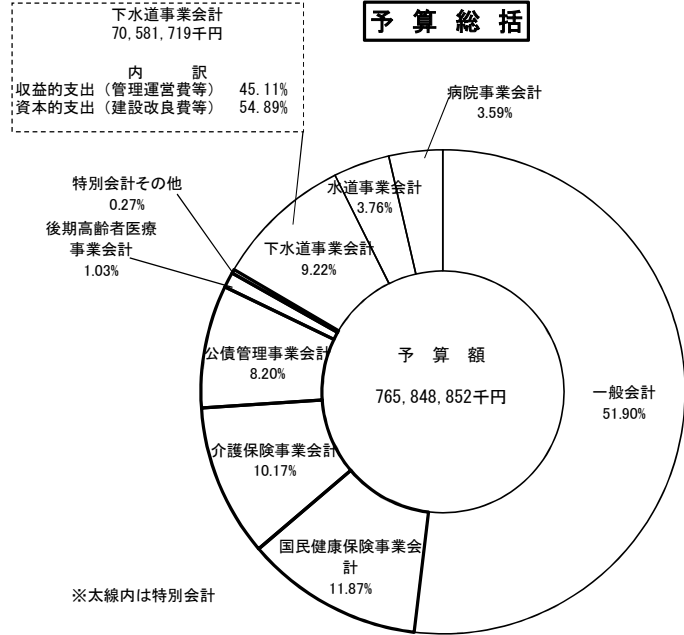
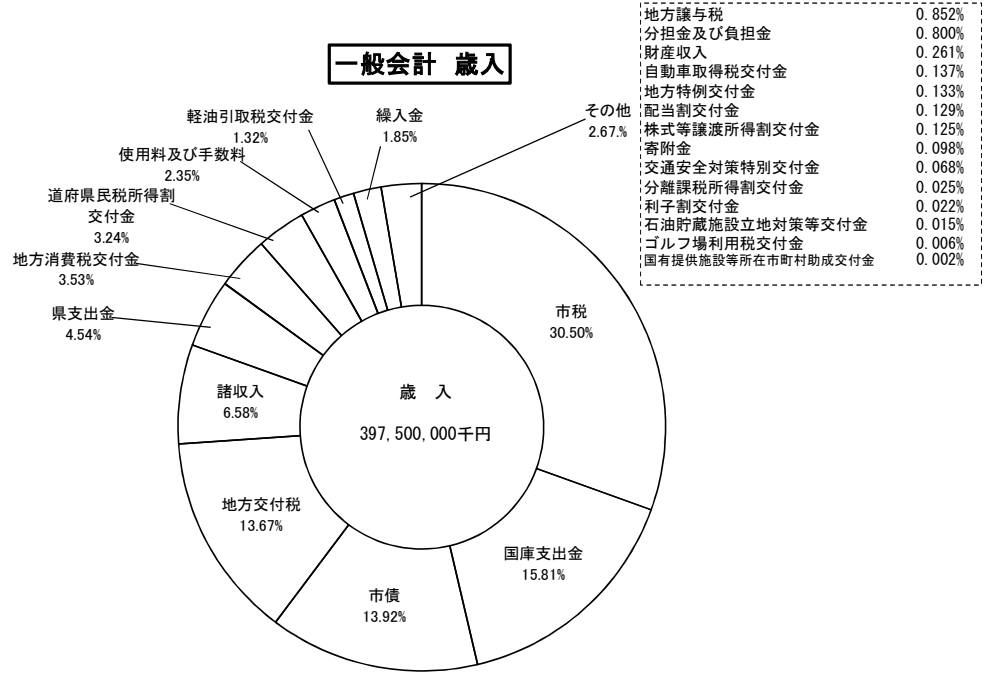


# 平成 29 年 度 予 算

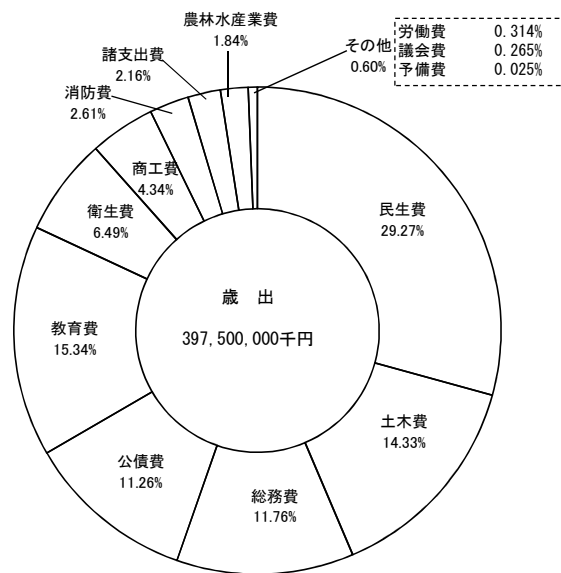
## 予 算 総 括



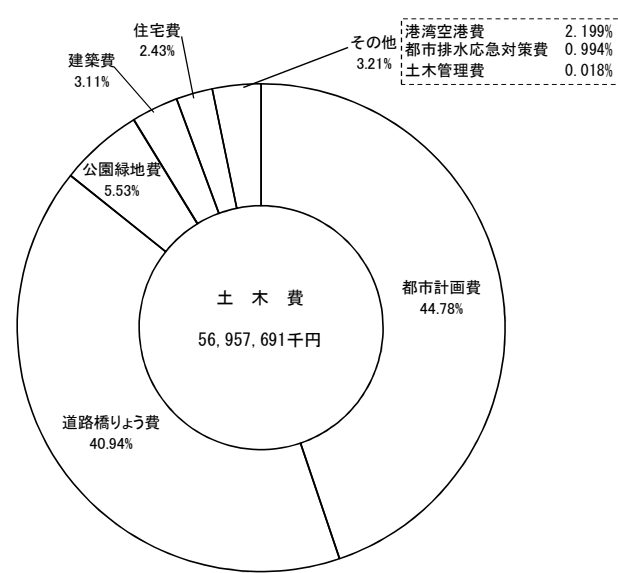
## 一 般 会 計 歳 入



## 一 般 会 計 歳 出



## 一 般 会 計 土 木 費 歳 出



## 平成 29 年度 予算 総括 表

(単位：千円)

区 分	本年度（平成29年度）予算額	前年度（平成28年度）予算額	比 較	
1 一 般 会 計	397,500,000	359,300,000	38,200,000	
特 別 会 計	2 国 民 健 康 保 険 事 業 会 計	90,884,435	90,873,617	10,818
	3 中 央 卸 売 市 場 事 業 会 計	1,412,759	1,379,644	33,115
	4 と 畜 場 事 業 会 計	273,802	266,895	6,907
	5 土 地 取 得 事 業 会 計	1,501	2,182	▲ 681
	6 母 子 父 子 寡 婦 福 祉 資 金 貸 付 事 業 会 計	411,920	528,429	▲ 116,509
	7 介 護 保 険 事 業 会 計	77,854,418	74,687,242	3,167,176
	8 公 債 管 理 事 業 会 計	62,764,922	54,544,608	8,220,314
	9 後 期 高 齢 者 医 療 事 業 会 計	7,874,953	7,532,299	342,654
	特 別 会 計 計	241,478,710	229,814,916	11,663,794
企 業 会 計	10 下 水 道 事 業 会 計	70,581,719	70,045,933	535,786
	11 水 道 事 業 会 計	28,788,196	26,560,239	2,227,957
	12 病 院 事 業 会 計	27,500,227	26,893,639	606,588
合 計	765,848,852	712,614,727	53,234,125	

平成29年度一般会計歳入歳出予算事項別明細書

(歳入)

(単位：千円)

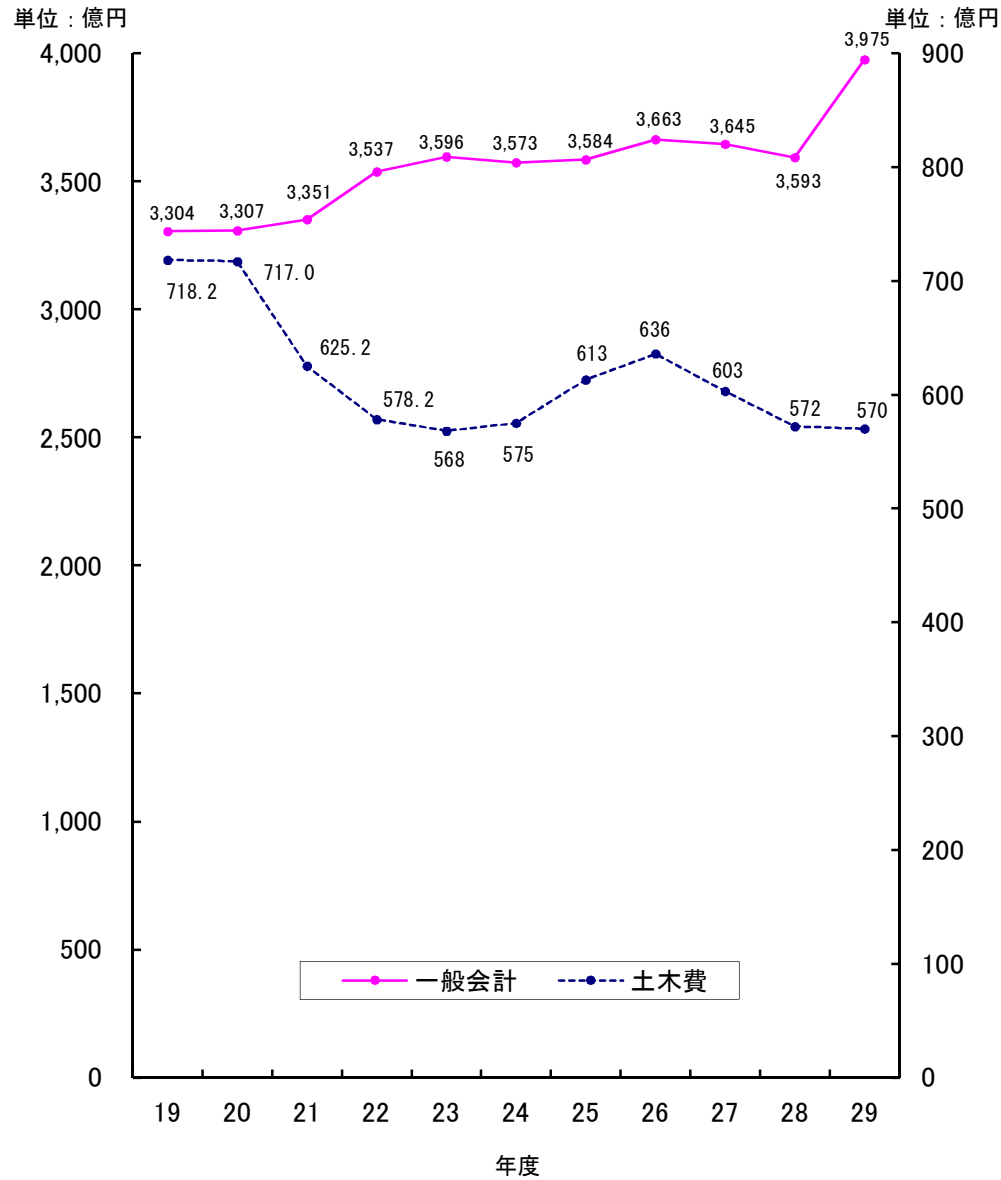
区 分	本年度(平成29年度) 予算額	前年度(平成28年度) 予算額	比 較
1 市 税	121,250,607	120,606,737	643,870
2 地 方 譲 与 税	3,385,928	3,412,579	▲ 26,651
3 利 子 割 交 付 金	89,345	171,694	▲ 82,349
4 配 当 割 交 付 金	511,550	746,459	▲ 234,909
5 株 式 等 譲 渡 所 得 割 交 付 金	495,921	495,921	0
6 分 離 課 税 所 得 割 交 付 金	99,529		99,529
7 道 府 県 民 税 所 得 割 交 付 金	12,879,149		12,879,149
8 地 方 消 費 税 交 付 金	14,046,925	15,928,311	▲ 1,881,386
9 ゴ ル フ 場 利 用 税 交 付 金	22,311	21,964	347
10 自 動 車 取 得 税 交 付 金	544,059	533,624	10,435
11 軽 油 引 取 税 交 付 金	5,253,510	5,589,015	▲ 335,505
12 国 有 提 供 施 設 等 所 在 市 町 村 助 成 交 付 金	9,236	9,049	187
13 地 方 特 例 交 付 金	530,000	469,000	61,000
14 地 方 交 付 税	54,349,000	41,612,000	12,737,000
15 交 通 安 全 対 策 特 別 交 付 金	269,020	294,941	▲ 25,921
16 石 油 貯 蔵 施 設 立 地 対 策 等 交 付 金	60,276	60,284	▲ 8
17 分 担 金 及 び 負 担 金	3,179,541	3,496,019	▲ 316,478
18 使 用 料 及 び 手 数 料	9,353,455	9,565,028	▲ 211,573
19 国 庫 支 出 金	62,861,821	53,810,304	9,051,517
20 県 支 出 金	18,053,223	18,661,490	▲ 608,267
21 財 産 収 入	1,037,496	1,364,938	▲ 327,442
22 寄 附 金	391,200	400,900	▲ 9,700
23 繰 入 金	7,372,168	4,748,771	2,623,397
24 繰 越 金	1	1	0
25 諸 収 入	26,140,529	28,577,571	▲ 2,437,042
26 市 債	55,314,200	48,723,400	6,590,800
歳 入 合 計	397,500,000	359,300,000	38,200,000

## (歳出)

(単位：千円)

款	本年度予算額 (平成29年度)	前年度予算額 (平成28年度)	比較	本年度(平成29年度)予算額の財源内訳				
				特定財源				一般財源
				国庫支出金	県支出金	地方債	その他	
1 議会費	1,053,930	1,045,708	8,222					1,053,930
2 総務費	46,741,513	43,639,985	3,101,528	394,481	1,555,985	3,637,900	2,500,043	38,653,104
3 民生費	116,355,875	113,991,261	2,364,614	41,223,429	13,277,541	526,400	5,964,561	55,363,944
4 衛生費	25,805,952	25,451,236	354,716	333,388	130,752	550,100	2,687,251	22,104,461
5 労働費	1,247,588	1,160,802	86,786	4,735			996,420	246,433
6 農林水産業費	7,320,683	8,835,941	▲ 1,515,258	85,680	2,506,780	637,600	421,997	3,668,626
7 商工費	17,249,721	18,563,007	▲ 1,313,286	121,391	197,919	32,400	13,444,380	3,453,631
8 土木費	56,957,691	57,233,232	▲ 275,541	10,774,700	314,984	18,013,900	1,854,731	25,999,376
9 消防費	10,392,272	10,456,349	▲ 64,077			331,200	321,557	9,739,515
10 教育費	60,965,161	26,162,800	34,802,361	9,800,130	30,154	2,592,700	467,191	48,074,986
11 公債費	44,741,454	43,610,708	1,130,746				722,762	44,018,692
12 諸支出費	8,568,160	9,048,971	▲ 480,811				8,568,160	0
13 予備費	100,000	100,000	0					100,000
歳出合計	397,500,000	359,300,000	38,200,000	62,737,934	18,014,115	26,322,200	37,949,053	252,476,698

### 歳出予算の推移



### 土木費の内訳

(単位：千円)

項	H29年度予算額 (A)	H28年度予算額 (B)	対前年対比 (A) / (B)
			%
1 土木管理費	10,295	9,835	104.7
2 道路橋梁費	23,317,109	23,861,940	97.7
3 港湾空港費	1,252,461	567,303	220.8
4 都市計画費	25,508,198	26,349,822	96.8
5 公園緑地費	3,150,492	3,228,730	97.6
6 都市排水 応急対策費	565,958	634,560	89.2
7 建築費	1,771,280	1,260,102	140.6
8 住宅費	1,381,898	1,320,940	104.6
<b>土木費合計</b>	<b>56,957,691</b>	<b>57,233,232</b>	<b>99.5</b>

平成29年度当初予算総括（対前年度比較）【都市政策部・建築部・土木部・下水道部】

【一般会計】

（単位：千円）

歳入					歳出				
部 課 名	平成29年度 当初予算額 (A)	平成28年度 当初予算額 (B)	比 較		部 課 名	平成29年度 当初予算額 (A)	平成28年度 当初予算額 (B)	比 較	
			(A)-(B)	(A)/(B)%				(A)-(B)	(A)/(B)%
<b>都 市 政 策 部</b>	<b>9,296,828</b>	<b>9,733,675</b>	<b>▲ 436,847</b>	<b>95.5</b>	<b>都 市 政 策 部</b>	<b>11,310,615</b>	<b>11,849,944</b>	<b>▲ 539,329</b>	<b>95.4</b>
都市計画課	29,893	34,837	▲ 4,944	85.8	都市計画課	205,435	219,071	▲ 13,636	93.8
G I Sセンター					G I Sセンター				
まちづくり推進課	2,106,808	1,851,822	254,986	113.8	まちづくり推進課	2,222,618	2,149,957	72,661	103.4
都市交通政策課	194,745	51,551	143,194	377.8	都市交通政策課	933,700	615,688	318,012	151.7
新交通推進課	360	175,818	▲ 175,458	0.2	新交通推進課	115,675	380,559	▲ 264,884	30.4
港湾空港課	994,851	308,831	686,020	322.1	港湾空港課	1,190,086	567,303	622,783	209.8
新潟駅周辺整備事務所	5,970,171	7,310,816	▲ 1,340,645	81.7	新潟駅周辺整備事務所	6,384,890	7,635,043	▲ 1,250,153	83.6
技術管理センター	0	0	—	—	技術管理センター	258,211	282,323	▲ 24,112	91.5
<b>建 築 部</b>	<b>2,853,369</b>	<b>2,370,819</b>	<b>482,550</b>	<b>120.4</b>	<b>建 築 部</b>	<b>3,128,248</b>	<b>2,564,278</b>	<b>563,970</b>	<b>122.0</b>
住環境政策課	1,741,118	1,904,871	▲ 163,753	91.4	住環境政策課	1,356,968	1,304,176	52,792	104.0
建築行政課	88,477	87,048	1,429	101.6	建築行政課	294,180	283,108	11,072	103.9
公共建築第1課	1,023,774	378,900	644,874	270.2	公共建築第1課	1,477,100	976,994	500,106	151.2
公共建築第2課					公共建築第2課				
<b>土 木 部</b>	<b>17,477,289</b>	<b>17,378,432</b>	<b>98,857</b>	<b>100.6</b>	<b>土 木 部</b>	<b>21,235,333</b>	<b>21,706,187</b>	<b>▲ 470,854</b>	<b>97.8</b>
土木総務課	4,754,259	4,871,479	▲ 117,220	97.6	土木総務課	7,604,812	8,065,071	▲ 460,259	94.3
道路計画課	11,591,749	11,341,362	250,387	102.2	道路計画課	12,194,367	12,083,336	111,031	100.9
公園水辺課	1,131,281	1,165,591	▲ 34,310	97.1	公園水辺課	1,436,154	1,557,780	▲ 121,626	92.2
<b>下 水 道 部</b>	<b>16,366</b>	<b>77,016</b>	<b>▲ 60,650</b>	<b>21.3</b>	<b>下 水 道 部</b>	<b>15,908,099</b>	<b>15,862,973</b>	<b>45,126</b>	<b>100.3</b>
経営企画課	16,366	77,016	▲ 60,650	21.3	経営企画課	15,908,099	15,862,973	45,126	100.3
下水道計画課					下水道計画課				
東部・西部地域 下水道事務所					東部・西部地域 下水道事務所				
下水道管理センター					下水道管理センター				
<b>計</b>	<b>29,643,852</b>	<b>29,559,942</b>	<b>83,910</b>	<b>100.3</b>	<b>計</b>	<b>51,582,295</b>	<b>51,983,382</b>	<b>▲ 401,087</b>	<b>99.2</b>

【下水道事業会計（公営企業会計）】

下水道部

◎収益の収入及び支出

(単位：千円)

科 目	平成29年度 当初予算額 (A)	平成28年度 当初予算額 (B)	比 較	
			(A) - (B)	(A) / (B) %
収入	33,171,468	32,557,776	613,692	101.9
① 営業収益	22,942,249	22,892,698	49,551	100.2
② 営業外収益	10,229,218	9,665,077	564,141	105.8
③ 特別利益	1	1	0	100.0
支出	31,121,883	31,598,494	▲ 476,611	98.5
① 営業費用	25,097,920	25,096,296	1,624	100.0
② 営業外費用	6,021,610	6,499,845	▲ 478,235	92.6
③ 特別損失	1,853	1,853	0	100.0
④ 予備費	500	500	0	100.0
差 引	2,049,585	959,282	1,090,303	213.7

◎資本の収入及び支出

(単位：千円)

科 目	平成29年度 当初予算額 (A)	平成28年度 当初予算額 (B)	比 較	
			(A) - (B)	(A) / (B) %
収入	25,356,619	25,624,668	▲ 268,049	99.0
① 企業債	16,007,700	15,606,000	401,700	102.6
② 国県補助金	6,240,266	6,191,924	48,342	100.8
③ 他会計補助金	2,872,132	3,469,704	▲ 597,572	82.8
④ 負担金	236,521	357,040	▲ 120,519	66.2
支出	39,459,836	38,447,439	1,012,397	102.6
① 建設改良費	20,052,062	19,900,122	151,940	100.8
② 企業債償還金	19,407,774	18,547,317	860,457	104.6
差引(当年度資金不足額)	▲ 14,103,217	▲ 12,822,771	▲ 1,280,446	110.0

※ 資本の収入額が資本の支出額に対して不足する額については、損益勘定留保資金等をもって補填する。

