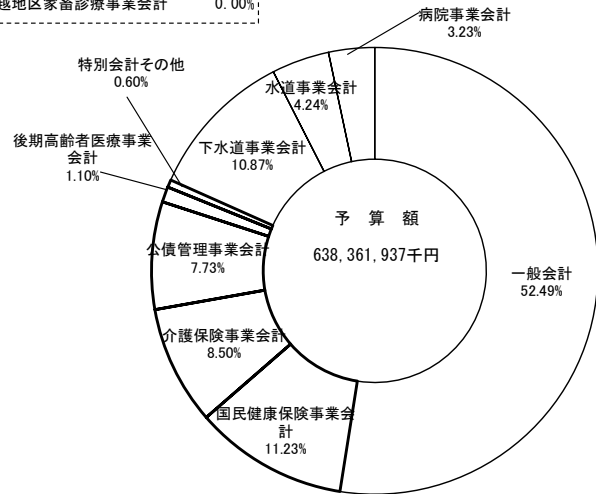


# 平成 21 年 度 予 算

中央卸売市場事業会計	0.18%
土地取得事業会計	0.13%
と畜場事業会計	0.10%
農業集落排水事業	0.06%
母子寡婦福祉資金貸付事業会計	0.06%
駐車場事業会計	0.04%
老人保健事業会計	0.03%
横越地区家畜診療事業会計	0.00%

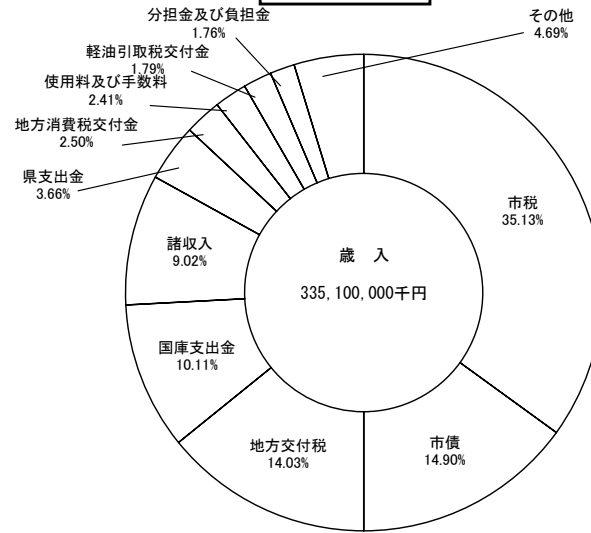
## 予算総括



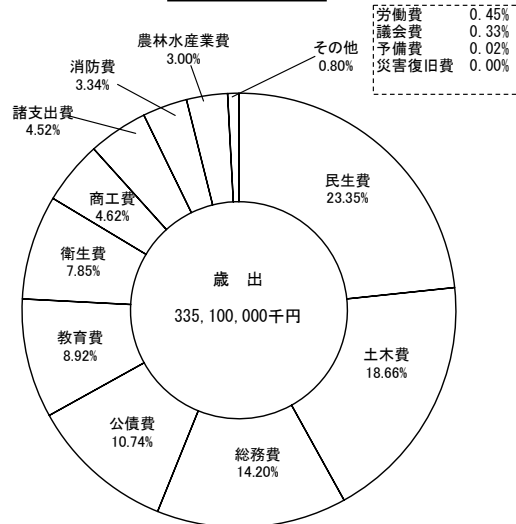
※太線内は特別会計

繰入金	1.95%
地方譲与税	1.14%
地方特例交付金	0.42%
財産収入	0.36%
自動車取得税交付金	0.28%
利子割交付金	0.16%
交通安全対策特別交付税	0.13%
寄附金	0.11%
株式等譲渡所得割交付金	0.07%
配当割交付金	0.05%
石油貯蔵施設立地対策等交付金	0.02%
ゴルフ場利用税交付金	0.01%
国有提供施設等所在市町村助成交付金	0.00%
繰越金	0.00%

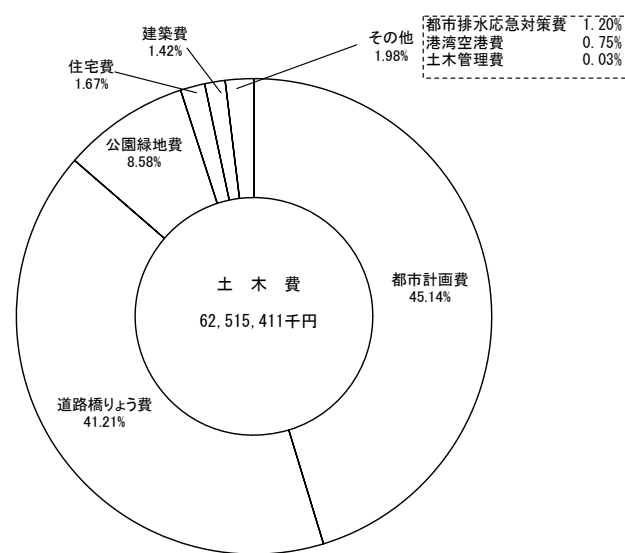
## 一般会計歳入



## 一般会計歳出



## 一般会計土木費歳出



## 平成 21 年度 予算 総括 表

(単位：千円)

区 分	本 年 度 予 算 額	前 年 度 予 算 額	比 較
1 一 般 会 計	335,100,000	330,700,000	4,400,000
特 別 会 計	2 国 民 健 康 保 険 事 業 会 計	71,669,896	72,842,506 ▲ 1,172,610
	3 農 業 集 落 排 水 事 業 会 計	356,418	583,005 ▲ 226,587
	4 中 央 卸 売 市 場 事 業 会 計	1,170,407	1,678,334 ▲ 507,927
	5 と 畜 場 事 業 会 計	620,437	593,447 26,990
	6 土 地 取 得 事 業 会 計	836,960	1,576,221 ▲ 739,261
	7 老 人 保 健 事 業 会 計	222,186	5,936,295 ▲ 5,714,109
	8 母 子 寡 婦 福 祉 資 金 貸 付 事 業 会 計	371,566	358,661 12,905
	9 介 護 保 険 事 業 会 計	54,273,168	48,655,556 5,617,612
	10 駐 車 場 事 業 会 計	232,067	262,258 ▲ 30,191
	11 横 越 地 区 家 畜 診 療 事 業 会 計	14,113	14,714 ▲ 601
	12 公 債 管 理 事 業 会 計	49,350,630	46,252,300 3,098,330
	13 後 期 高 齢 者 医 療 事 業 会 計	7,050,882	7,226,687 ▲ 175,805
	特 別 会 計 計	186,168,730	185,979,984 188,746
合 計	521,268,730	516,679,984 4,588,746	
企 業 会 計	14 下 水 道 事 業 会 計	69,365,308	79,158,135 ▲ 9,792,827
	15 水 道 事 業 会 計	27,082,279	31,530,269 ▲ 4,447,990
	16 病 院 事 業 会 計	20,645,620	18,669,320 1,976,300

## 平成21年度一般会計歳入歳出予算事項別明細書

(歳 入)

(単位：千円)

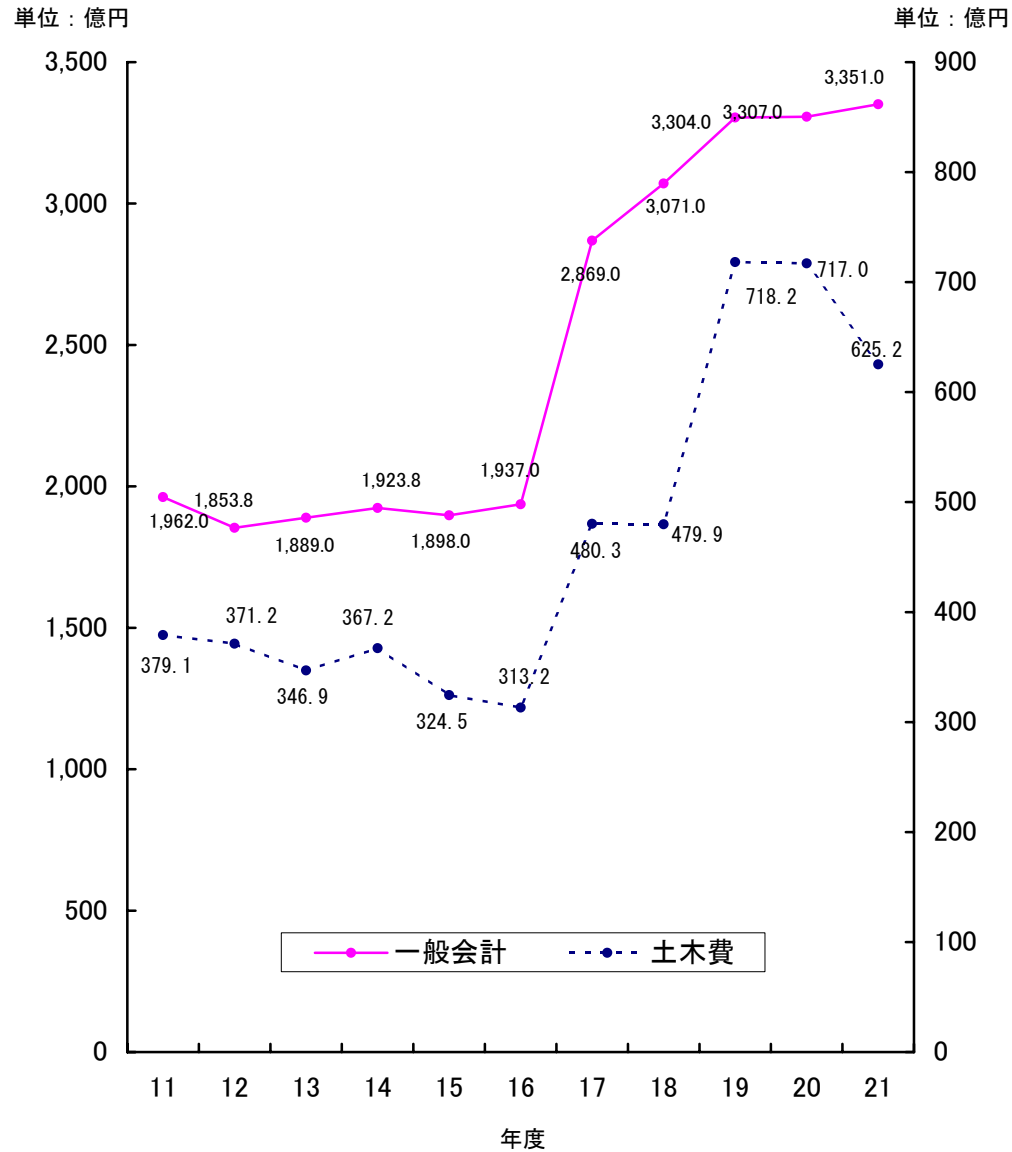
区 分	本年度予算額	前年度予算額	比 較
1 市 税	117,713,645	121,958,330	▲ 4,244,685
2 地 方 譲 与 税	3,828,129	4,184,133	▲ 356,004
3 利 子 割 交 付 金	529,055	627,406	▲ 98,351
4 配 当 割 交 付 金	157,424	579,835	▲ 422,411
5 株 式 等 譲 渡 所 得 割 交 付 金	223,263	245,497	▲ 22,234
6 地 方 消 費 税 交 付 金	8,390,378	7,071,374	1,319,004
7 ゴ ル フ 場 利 用 税 交 付 金	27,359	29,426	▲ 2,067
8 自 動 車 取 得 税 交 付 金	932,791	1,609,519	▲ 676,728
9 軽 油 引 取 税 交 付 金	6,013,312	6,650,715	▲ 637,403
10 国 有 提 供 施 設 等 所 在 市 町 村 助 成 交 付 金	12,196	11,427	769
11 地 方 特 例 交 付 金	1,417,306	1,157,807	259,499
12 地 方 交 付 税	47,000,000	45,600,000	1,400,000
13 交 通 安 全 対 策 特 別 交 付 金	435,155	469,000	▲ 33,845
14 石 油 貯 蔵 施 設 立 地 対 策 等 交 付 金	61,169	63,141	▲ 1,972
15 分 担 金 及 び 負 担 金	5,911,727	5,958,315	▲ 46,588
16 使 用 料 及 び 手 数 料	8,059,525	8,256,512	▲ 196,987
17 国 庫 支 出 金	33,875,696	35,587,282	▲ 1,711,586
18 県 支 出 金	12,280,852	11,281,070	999,782
19 財 産 収 入	1,190,644	1,726,894	▲ 536,250
20 寄 附 金	368,719	412,959	▲ 44,240
21 繰 入 金	6,519,866	5,525,645	994,221
22 繰 越 金	1	1	0
23 諸 収 入	30,218,088	28,832,512	1,385,576
24 市 債	49,933,700	42,861,200	7,072,500
<b>歳 入 合 計</b>	<b>335,100,000</b>	<b>330,700,000</b>	<b>4,400,000</b>

## (歳出)

(単位：千円)

款	本年度予算額	前年度予算額	比較	本年度予算額の財源内訳				
				特定財源				一般財源
				国庫支出金	県支出金	地方債	その他	
1 議会費	1,119,608	1,060,309	59,299					1,119,608
2 総務費	47,588,459	46,345,202	1,243,257	477,342	2,165,617	8,850,600	1,745,554	34,349,346
3 民生費	78,241,393	74,221,983	4,019,410	21,756,027	5,803,770	395,900	6,879,783	43,405,913
4 衛生費	26,307,453	26,382,972	▲ 75,519	988,250	292,507	1,973,700	3,191,826	19,861,170
5 労働費	1,501,781	1,078,529	423,252		502,000		755,134	244,647
6 農林水産業費	10,067,831	6,891,598	3,176,233	24,113	1,838,111	2,567,900	775,562	4,862,145
7 商工費	15,496,814	11,148,842	4,347,972		761,500	368,500	11,290,530	3,076,284
8 土木費	62,515,411	71,700,020	▲ 9,184,609	8,094,586	203,668	21,755,400	3,537,403	28,924,354
9 消防費	11,188,614	10,344,870	843,744			1,430,000	139,315	9,619,299
10 教育費	29,880,871	28,382,926	1,497,945	2,401,728	339,803	4,707,000	626,043	21,806,297
11 公債費	35,999,538	35,423,511	576,027				667,722	35,331,816
12 諸支出費	15,132,227	17,659,238	▲ 2,527,011				15,122,406	9,821
13 予備費	60,000	60,000	0					60,000
(災害復旧費)	0	0	0					0
<b>歳出合計</b>	<b>335,100,000</b>	<b>330,700,000</b>	<b>4,400,000</b>	<b>33,742,046</b>	<b>11,906,976</b>	<b>42,049,000</b>	<b>44,731,278</b>	<b>202,670,700</b>

## 歳出予算の推移



## 土木費の内訳

(単位：千円)

項	21年度予算額 (A)	20年度予算額 (B)	対前年対比 (A) / (B)
1 土木管理費	19,453	20,732	93.8
2 道路橋梁費	25,763,494	25,949,985	99.3
3 港湾空港費	470,425	479,433	98.1
4 都市計画費	28,218,763	36,919,825	76.4
5 公園緑地費	5,363,640	5,708,463	94.0
6 都市排水 応急対策費	748,152	707,714	105.7
7 建築費	889,756	946,878	94.0
8 住宅費	1,041,728	966,990	107.7
<b>土木費合計</b>	<b>62,515,411</b>	<b>71,700,020</b>	<b>87.2</b>

平成21年度当初予算総括（対前年度比較）【都市政策部・建築部・土木部・下水道部】

【一般会計】

（単位：千円）

歳 入					歳 出				
部 課 名	平成21年度 当初予算額 (A)	平成20年度 当初予算額 (B)	比 較		部 課 名	平成21年度 当初予算額 (A)	平成20年度 当初予算額 (B)	比 較	
			(A)-(B)	(A)/(B)%				(A)-(B)	(A)/(B)%
<b>都 市 政 策 部</b>	<b>7,384,758</b>	<b>13,515,940</b>	<b>▲ 6,131,182</b>	<b>54.6</b>	<b>都市政策部</b>	<b>10,763,488</b>	<b>15,744,223</b>	<b>▲ 4,980,735</b>	<b>68.4</b>
まちづくり推進課	67,745	82,425	▲ 14,680	82.2	まちづくり推進課	959,464	947,618	11,846	101.3
都市計画課					都市計画課				
都市交通政策課					都市交通政策課				
市街地整備課	952,123	1,736,101	▲ 783,978	54.8	市街地整備課	1,572,085	2,416,804	▲ 844,719	65.0
港湾空港課	195,196	230,611	▲ 35,415	84.6	港湾空港課	470,425	479,433	▲ 9,008	98.1
新潟駅周辺整備事務所	6,169,694	11,466,803	▲ 5,297,109	53.8	新潟駅周辺整備事務所	7,761,514	11,900,368	▲ 4,138,854	65.2
<b>建 築 部</b>	<b>2,108,689</b>	<b>2,064,380</b>	<b>44,309</b>	<b>102.1</b>	<b>建 築 部</b>	<b>2,159,346</b>	<b>2,193,868</b>	<b>▲ 34,522</b>	<b>98.4</b>
住環境政策課	1,777,120	1,655,212	121,908	107.4	住環境政策課	1,060,590	966,990	93,600	109.7
建築行政課	310,529	380,404	▲ 69,875	81.6	建築行政課	581,782	657,103	▲ 75,321	88.5
公共建築第1課	21,040	28,764	▲ 7,724	73.1	公共建築第1課	516,974	569,775	▲ 52,801	90.7
公共建築第2課					公共建築第2課				
<b>土 木 部</b>	<b>18,062,464</b>	<b>18,434,895</b>	<b>▲ 372,431</b>	<b>98.0</b>	<b>土 木 部</b>	<b>23,071,926</b>	<b>25,909,959</b>	<b>▲ 2,838,033</b>	<b>89.0</b>
土木総務課	1,149,569	1,250,920	▲ 101,351	91.9	土木総務課	4,822,906	5,134,589	▲ 311,683	93.9
技術管理課					技術管理課				
道路計画課	15,996,150	16,000,394	▲ 4,244	100.0	道路計画課	16,878,290	18,969,313	▲ 2,091,023	89.0
公園水辺課	916,745	1,183,581	▲ 266,836	77.5	公園水辺課	1,370,730	1,806,057	▲ 435,327	75.9
<b>下 水 道 部</b>	<b>5,587</b>	<b>6,074</b>	<b>▲ 487</b>	<b>92.0</b>	<b>下 水 道 部</b>	<b>15,189,964</b>	<b>17,109,859</b>	<b>▲ 1,919,895</b>	<b>88.8</b>
経営企画課	5,587	6,074	▲ 487	92.0	経営企画課	15,189,964	17,109,859	▲ 1,919,895	88.8
下水道計画課					下水道計画課				
東部・西部地域 下水道事務所					東部・西部地域 下水道事務所				
下水道管理センター					下水道管理センター				
<b>計</b>	<b>27,561,498</b>	<b>34,021,289</b>	<b>▲ 6,459,791</b>	<b>81.0</b>	<b>計</b>	<b>51,184,724</b>	<b>60,957,909</b>	<b>▲ 9,773,185</b>	<b>84.0</b>

【下水道事業会計（公営企業会計）】

下水道部

◎収益的收入及び支出

（単位：千円）

科 目	平成21年度 当初予算額（A）	平成20年度 当初予算額（B）	比 較	
			（A）－（B）	（A）／（B）%
収 入	25,293,595	25,655,962	▲ 362,367	98.6
① 営 業 収 益	20,865,363	20,368,926	496,437	102.4
② 営 業 外 収 益	4,428,231	5,287,035	▲ 858,804	83.8
③ 特 別 利 益	1	1	0	100.0
支 出	25,259,010	25,350,320	▲ 91,310	99.6
① 営 業 費 用	17,041,380	16,500,422	540,958	103.3
② 営 業 外 費 用	8,173,950	8,808,937	▲ 634,987	92.8
③ 特 別 損 失	43,180	40,461	2,719	106.7
④ 予 備 費	500	500	0	100.0
差 引	34,585	305,642	▲ 271,057	11.3

◎資本的收入及び支出

（単位：千円）

科 目	平成21年度 当初予算額（A）	平成20年度 当初予算額（B）	比 較	
			（A）－（B）	（A）／（B）%
収 入	33,466,531	43,128,228	▲ 9,661,697	77.6
① 企 業 債	23,763,600	30,953,156	▲ 7,189,556	76.8
② 国 庫 補 助 金	6,854,750	7,944,170	▲ 1,089,420	86.3
③ 他 会 計 補 助 金	2,399,134	3,585,942	▲ 1,186,808	66.9
④ 負 担 金	449,047	644,960	▲ 195,913	69.6
支 出	44,106,298	53,807,815	▲ 9,701,517	82.0
① 建 設 改 良 費	22,656,001	26,550,265	▲ 3,894,264	85.3
② 企 業 債 償 還 金	21,450,297	27,203,350	▲ 5,753,053	78.9
③ 投 資		54,200	▲ 54,200	—
差引(当年度資金不足額)	▲ 10,639,767	▲ 10,679,587	39,820	99.6

※ 資本的收入額が資本的支出額に対して不足する額については、損益勘定留保資金等をもって補填する。

