

地域活動時における感染症対策について



株式会社ディモルギア



➤ 株式会社ディモルギア

- ・ 会社紹介と感染症対策機材の導入経緯

➤ 地域活動時における感染症対策について

- ・ 地域活動実施の際共通する対策
- ・ 各シーンに合わせた対策



ディモルギア Dimiourgia

会社紹介

01

平成元年 6 月 有限会社アド・メディックとして設立
広告代理業およびイベント運営業務開始

<主なイベント業務の受託実績>

ラ・フォル・ジュルネ新潟 運営の全体統括業務・会場装飾・プログラム制作
アート・ミックス・ジャパン 舞台進行・会場設営・運営マニュアル、進行台本作成など
新潟市各区の周年式典やフェスティバル、新潟県文化祭、各種学会・大会の運営のサポート

令和 2 年 9 月 株式会社タカヨシグループの「株式会社ディモルギア」と合併



感染症対策資材の導入経緯

2020年3～5月

コロナ禍において、受注していたイベントのほとんどが開催中止に・・・

他のイベント会社が休業していく中、イベントを開催できる方法を模索。

- ・ 独自ルートによる「サージカルマスク」「アルコール消毒液」「フェイスシールド」を確保。
- ・ サーマルカメラ（広範囲型 1台・個別型 2台）を導入。

6月、りゅーとぴあ自主公演のコンサート再開時にサーマルカメラを採用していただく。
以降8月頃までりゅーとぴあの劇場、コンサート等において、機材やスタッフを活用いただき
結果イベント会場入場時における感染症対策のノウハウを蓄積した。

感染症対策資材の紹介



サーマルカメラ

1名ずつ対応用と、通行するだけで複数の体温を一度に測れる多人数対応型を用意。

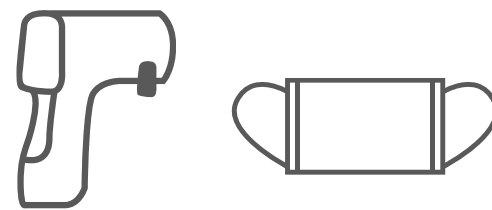


ソーシャル ディスタンス プレート

イベント開催時において、列形成時の密を避けるために自社で発案した。プレートが取り外せるようになっており、50cm間隔で設置が可能。




アルコール消毒 / 除菌



体温計

マスク



フェイスシールド



02

地域活動時における感染症対策について



地域活動の再開に向けて

基本的な感染症対策



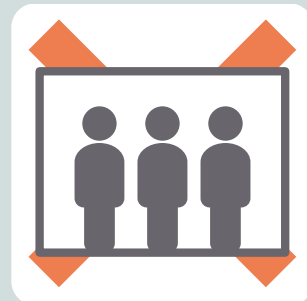
3密（密接・密集・密室）の回避



密接を避ける



密集を避ける



密室を避ける

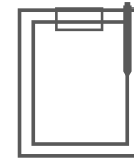

- 参加人数は適正なものとし大人数での参加を制限しましょう。
- 椅子の配置は隣を空けるなどし、十分な間隔を保ちましょう。
- 可能な限り、入口と出口を分けましょう。
- 参加者がスムーズに移動できるよう、会場内の動線の工夫をしましょう。



地域活動の再開に向けて

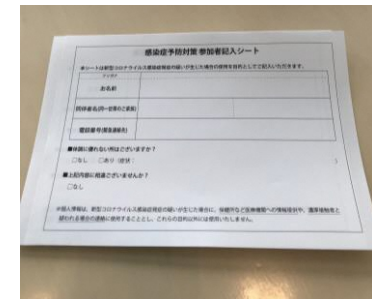
参加者の把握

- 可能な限り参加者名簿を作成しましょう。
(感染者が発生した際は、必要に応じて公的機関へ情報が提供されることを参加者に周知し、個人情報の取扱いには十分注意する。)
- 国や新潟県の接触確認アプリなど感染拡大防止システムの活用を呼びかけましょう。



その他

- 高齢者や妊婦など重症化リスクの高い人が参加する行事は、対策をより徹底しましょう。
- 感染が拡大傾向になった場合は、事業の中止や実施方法の見直しを行いましょ





会議・研修会など

各種会議

研修会

講演会


展示会

地域交流会


など



行列や人込みが予想される場所等には、間隔を示す目印の設置などの工夫を



舞台上では、人との距離が保てるように



ステージ発表は、飛沫感染防止用のアクリル板・透明ビニールカーテンの設置などをし、飛沫が飛ばないように配慮を



会場内（指定場所以外）の食事は控える

検温



受付前のソーシャルディスタンス



受付



資料置き



座席のソーシャルディスタンス



アクリル板



マイク消毒



モップ掛け





運動を伴う活動

健康体操


ヨガ教室

ラジオ体操

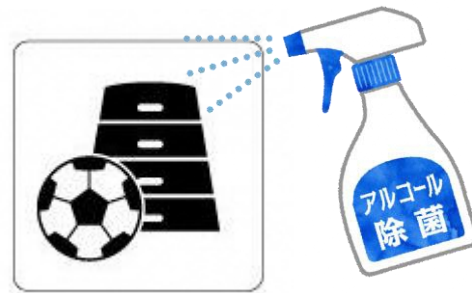
体育館競技

運動会


など



人との間隔や並び方などの工夫や飛沫感染防止の対策を行う。



使用後は用具の消毒を行う。



冷房時に窓が十分に開けられない室内では、窓からの換気と空気清浄機（H E P A フィルタによるろ過式）を併用するなど換気不足を補う。

暖房時には、加湿器を使用するなど湿度を高め保つようにする。



調理・飲食を伴う活動

茶の間


料理教室

お祭り


子ども食堂

炊き出し


など




調理や食事の前には、十分な手洗い・手指の消毒を




大皿で取り分ける食事は控えましょう



可能な限り対面にならないよう配席等を工夫



食品の十分な加熱や温度管理などの食中毒対策をまた、調理後は早く食べましょう



食事中的会話は控えめに

消毒_ドアノブ



消毒_スリッパ



消毒_照明スイッチ



参加者名簿



検温



体操



お菓子_個包装



飲み物準備前の消毒





その他の活動

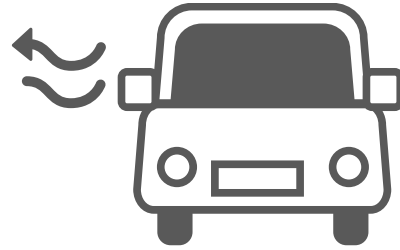
清掃活動

登下校時の見守り


青色防犯パトロール

総合防災訓練

など



車を使用して活動を行う場合は、車内の窓を開けるなどして換気をしましょう。



ミーティングの際は、人との距離が保てるように



使用後は用具の消毒を行う。

受付



開始前の打ち合わせ



拡声器



用具消毒



用具消毒



草刈り中



草刈り中



休憩中



最後に



新型コロナウイルスの猛威は衰えず、私たちの日々の生活に支障を与えています。

その中で、正しい感染対策をしっかりと実践し「地域の元気づくりと交流の輪が広がっていくこと」を切に願います。