

# 分割 (1)

コミュニティバス (参照: 各別地図または地域利用簿)

バス種別	路線名	経路	備考
市内線	北越バス	北越第一-北越第二	○
	北越バス	山内-北越第一-山内	○
	北越バス	山内-北越第二-山内	○
	北越バス	山内-北越第三-山内	○
	北越バス	山内-北越第四-山内	○
	北越バス	山内-北越第五-山内	○
	北越バス	山内-北越第六-山内	○
	北越バス	山内-北越第七-山内	○
	北越バス	山内-北越第八-山内	○
	北越バス	山内-北越第九-山内	○
近郊線	北越バス	山内-北越第十-山内	○
	北越バス	山内-北越第十一-山内	○
	北越バス	山内-北越第十二-山内	○
	北越バス	山内-北越第十三-山内	○
	北越バス	山内-北越第十四-山内	○
	北越バス	山内-北越第十五-山内	○
	北越バス	山内-北越第十六-山内	○
	北越バス	山内-北越第十七-山内	○
	北越バス	山内-北越第十八-山内	○
	北越バス	山内-北越第十九-山内	○

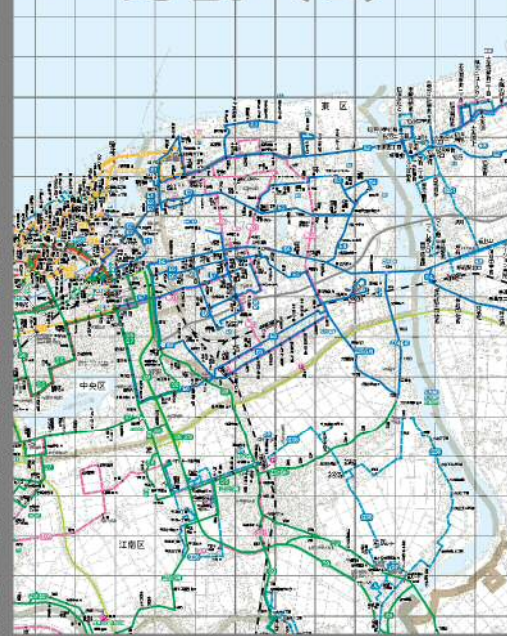
その他の凡例

- 路線(道路)番号
- バス停留所
- バス
- バス
- バス

# 分割 (2)



# 分割 (3)



# 分割 (4)



路線バス (参照: 新潟交通HP)

色	名称	路線	備考
赤	赤線	山内-北越第一-山内	○
青	青線	山内-北越第二-山内	○
黄	黄線	山内-北越第三-山内	○
緑	緑線	山内-北越第四-山内	○
紫	紫線	山内-北越第五-山内	○

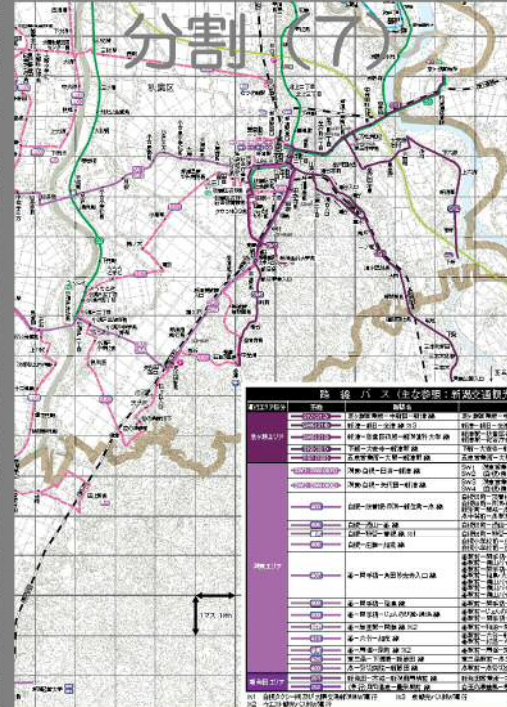
# 分割 (5)




# 分割 (6)



# 分割 (7)



# 分割 (8)



路線バス (女性参照: 新潟交通HP)

色	名称	路線	備考
赤	赤線	山内-北越第一-山内	○
青	青線	山内-北越第二-山内	○
黄	黄線	山内-北越第三-山内	○
緑	緑線	山内-北越第四-山内	○
紫	紫線	山内-北越第五-山内	○
橙	橙線	山内-北越第六-山内	○
黄	黄線	山内-北越第七-山内	○
緑	緑線	山内-北越第八-山内	○
紫	紫線	山内-北越第九-山内	○
橙	橙線	山内-北越第十-山内	○
黄	黄線	山内-北越第十一-山内	○
緑	緑線	山内-北越第十二-山内	○
紫	紫線	山内-北越第十三-山内	○
橙	橙線	山内-北越第十四-山内	○
黄	黄線	山内-北越第十五-山内	○
緑	緑線	山内-北越第十六-山内	○
紫	紫線	山内-北越第十七-山内	○
橙	橙線	山内-北越第十八-山内	○
黄	黄線	山内-北越第十九-山内	○

県内高速バス・観光循環バス

色	名称	路線	備考
赤	赤線	山内-北越第一-山内	○
青	青線	山内-北越第二-山内	○
黄	黄線	山内-北越第三-山内	○
緑	緑線	山内-北越第四-山内	○
紫	紫線	山内-北越第五-山内	○
橙	橙線	山内-北越第六-山内	○
黄	黄線	山内-北越第七-山内	○
緑	緑線	山内-北越第八-山内	○
紫	紫線	山内-北越第九-山内	○
橙	橙線	山内-北越第十-山内	○
黄	黄線	山内-北越第十一-山内	○
緑	緑線	山内-北越第十二-山内	○
紫	紫線	山内-北越第十三-山内	○
橙	橙線	山内-北越第十四-山内	○
黄	黄線	山内-北越第十五-山内	○
緑	緑線	山内-北越第十六-山内	○
紫	紫線	山内-北越第十七-山内	○
橙	橙線	山内-北越第十八-山内	○
黄	黄線	山内-北越第十九-山内	○