

令和2年度一般会計執行状況(令和3年3月31日現在)

歳入

(単位:千円)

区 分	予 算 額			収 入 済 額			差 引 額
	前期予算額	今期補正額	計	前期収入済額	今期収入済額	計	
1 市税	134,924,193	-1,430,520	133,493,673	74,325,106	56,845,596	131,170,702	2,322,971
2 地方譲与税	3,362,728	-375,473	2,987,255	977,099	2,231,854	3,208,953	-221,698
3 利子割交付金	82,635	1,923	84,558	36,928	52,858	89,786	-5,228
4 配当割交付金	505,525	-117,780	387,745	98,895	305,226	404,121	-16,376
5 株式等譲渡所得割交付金	380,189		380,189		450,231	450,231	-70,042
6 分離課税所得割交付金	125,333	-2,319	123,014		122,178	122,178	836
7 法人事業税交付金	1,130,022	-286,042	843,980	632,960	399,654	1,032,614	-188,634
8 地方消費税交付金	19,343,178	-1,595,154	17,748,024	10,143,127	7,777,635	17,920,762	-172,738
9 ゴルフ場利用税交付金	17,986		17,986	4,583	13,103	17,686	300
10 環境性能割交付金	110,704	83,393	194,097	49,795	182,661	232,456	-38,359
11 軽油引取税交付金	5,386,453	-308,895	5,077,558	2,093,646	3,058,856	5,152,502	-74,944
12 国有提供施設等所在市町村助成交付金	9,821		9,821		8,839	8,839	982
13 地方特例交付金	1,022,000	81,011	1,103,011	1,103,011		1,103,011	
14 地方交付税	57,932,557	1,706,880	59,639,437	41,620,053	18,137,691	59,757,744	-118,307
15 交通安全対策特別交付金	222,444		222,444	126,703	118,398	245,101	-22,657
16 石油貯蔵施設立地対策等交付金	60,000		60,000		59,559	59,559	441
17 分担金及び負担金	859,766		859,766	298,349	373,635	671,984	187,782
18 使用料及び手数料	8,094,464		8,094,464	3,230,732	3,296,412	6,527,144	1,567,320
19 国庫支出金	166,916,289	13,465,550	180,381,839	103,544,202	48,416,375	151,960,577	28,421,262
20 県支出金	21,142,339	823,142	21,965,481	3,360,491	15,028,278	18,388,769	3,576,712
21 財産収入	1,184,564		1,184,564	599,705	298,622	898,327	286,237
22 寄附金	456,000	126,827	582,827	123,330	472,454	595,784	-12,957
23 繰入金	1,982,976	-911,250	1,071,726		33,574	33,574	1,038,152
24 繰越金	949,098	3,086,549	4,035,647	4,103,858	1	4,103,859	-68,212
25 諸収入	22,050,115	-2,000,800	20,049,315	1,381,633	17,719,850	19,101,483	947,832
26 市債	57,589,800	11,763,500	69,353,300	9,000,000	48,209,700	57,209,700	12,143,600
計	505,841,179	24,110,542	529,951,721	256,854,206	223,613,240	480,467,446	49,484,275

歳出

(単位:千円)

区 分	予 算 額			支 出 済 額			差 引 残 額
	前期予算額	今期補正額	計	前期支出済額	今期支出済額	計	
1 議会費	995,204	-24,708	970,496	507,426	445,565	952,991	17,505
2 総務費	123,202,627	335,325	123,537,952	95,891,715	19,736,329	115,628,044	7,909,908
3 民生費	125,137,078	4,972,414	130,109,492	45,935,247	57,802,262	103,737,509	26,371,983
4 衛生費	27,117,315	5,165,065	32,282,380	9,805,915	13,164,568	22,970,483	9,311,897
5 労働費	1,741,645	-131,303	1,610,342	830,054	283,149	1,113,203	497,139
6 農林水産業費	7,035,904	334,888	7,370,792	2,506,913	2,776,383	5,283,296	2,087,496
7 商工費	17,665,616	-1,619,192	16,046,424	9,428,193	2,942,213	12,370,406	3,676,018
8 土木費	72,501,209	12,089,074	84,590,283	25,572,062	28,596,013	54,168,075	30,422,208
9 消防費	10,678,901	-118,143	10,560,758	4,121,760	4,817,214	8,938,974	1,621,784
10 教育費	66,133,499	3,901,769	70,035,268	27,336,715	29,134,306	56,471,021	13,564,247
11 公債費	45,475,278	-666,147	44,809,131		989	989	44,808,142
12 諸支出金	7,936,622		7,936,622	7,736,621		7,736,621	200,001
13 予備費	220,281	-128,500	91,781				91,781
計	505,841,179	24,110,542	529,951,721	229,672,621	159,698,991	389,371,612	140,580,109

令和2年度特別会計執行状況(令和3年3月31日現在)

(単位:千円)

会 計 名	予 算 額			収 支 の 状 況		
	前期予算額	今期補正額	計	収入済額	支出済額	差引額
国民健康保険事業会計	75,354,661	225,750	75,580,411	65,403,505	66,726,746	-1,323,241
中央卸売市場事業会計	1,505,061	3,261	1,508,322	649,895	1,406,042	-756,147
と畜場事業会計	255,739		255,739	123,953	236,725	-112,772
母子父子寡婦福祉資金貸付事業会計	372,263		372,263	867,267	305,618	561,649
介護保険事業会計	84,097,655	21,176	84,118,831	66,952,351	74,613,654	-7,661,303
公債管理事業会計	75,300,278	-666,147	74,634,131	17,989,000	74,567,915	-56,578,915
後期高齢者医療事業会計	9,497,655		9,497,655	9,076,220	9,104,774	-28,554
計	246,383,312	-415,960	245,967,352	161,062,191	226,961,474	-65,899,283

令和2年度

市 税 の 状 況

令和3年3月末日 現在

(単位 千円)

税 目	区 分	予 算 現 額			調 定 済 額			収 入 済 額			収 入 歩 合			前 年 同 期 収 入 歩 合			差 し 引 き			
		現年課税分	滞納繰越分	計	現年課税分	滞納繰越分	計	現年課税分	滞納繰越分	計	A			B			A-B			
											現年	繰越	計	現年	繰越	計	現年	繰越	計	
普 通 税	法 定	(1) 市町村民税	63,884,196	441,536	64,325,732	64,754,733	1,432,488	66,187,221	60,925,971	421,852	61,347,823	94.1	29.4	92.7	94.5	29.6	93.2	-0.4	-0.2	-0.5
		イ 個 人	55,085,651	430,299	55,515,950	55,617,834	1,339,850	56,957,684	51,875,995	407,589	52,283,584	93.3	30.4	91.8	93.4	31.0	91.9	-0.1	-0.6	-0.1
		均等割	1,396,231	10,907	1,407,138	1,421,674	34,249	1,455,923	1,326,027	10,419	1,336,446	93.3	30.4	91.8	93.4	31.0	91.9	-0.1	-0.6	-0.1
		所得割	53,689,420	419,392	54,108,812	54,196,160	1,305,601	55,501,761	50,549,968	397,170	50,947,138	93.3	30.4	91.8	93.4	31.0	91.9	-0.1	-0.6	-0.1
		ロ 法 人	8,798,545	11,237	8,809,782	9,136,899	92,638	9,229,537	9,049,976	14,263	9,064,239	99.0	15.4	98.2	100.4	12.7	99.5	-1.4	2.7	-1.3
		均等割	2,732,774	3,490	2,736,264	2,714,548	27,523	2,742,071	2,688,724	4,238	2,692,962	99.0	15.4	98.2	100.4	12.7	99.5	-1.4	2.7	-1.3
		法人税割	6,065,771	7,747	6,073,518	6,422,351	65,115	6,487,466	6,361,252	10,025	6,371,277	99.0	15.4	98.2	100.4	12.7	99.5	-1.4	2.7	-1.3
	(2) 固定資産税	49,064,731	373,639	49,438,370	49,624,933	1,522,906	51,147,839	48,686,908	375,404	49,062,312	98.1	24.7	95.9	98.4	26.3	96.2	-0.3	-1.6	-0.3	
	イ 純固定資産税	48,854,594	373,639	49,228,233	49,414,796	1,522,906	50,937,702	48,476,771	375,404	48,852,175	98.1	24.7	95.9	98.4	26.3	96.2	-0.3	-1.6	-0.3	
	土 地	17,754,584	135,787	17,890,371	17,915,311	552,129	18,467,440	17,575,230	136,103	17,711,333	98.1	24.7	95.9	98.4	26.3	96.2	-0.3	-1.6	-0.3	
	家 屋	23,548,370	180,097	23,728,467	23,757,535	732,179	24,489,714	23,306,554	180,486	23,487,040	98.1	24.7	95.9	98.4	26.3	96.2	-0.3	-1.6	-0.3	
	償却資産	7,551,640	57,755	7,609,395	7,741,950	238,598	7,980,548	7,594,987	58,815	7,653,802	98.1	24.7	95.9	98.4	26.3	96.2	-0.3	-1.6	-0.3	
	ロ 市町村交付金	210,137		210,137	210,137		210,137	210,137		210,137	100.0		100.0	100.0		100.0	0.0		0.0	
	(3) 軽自動車税	2,064,983	17,093	2,082,076	2,159,607	66,890	2,226,497	2,134,752	13,426	2,148,178	98.8	20.1	96.5	98.8	23.5	96.5	0.0	-3.4	0.0	
	(4) 市たばこ税	4,835,984		4,835,984	4,726,860	13	4,726,873	4,725,225	13	4,725,238	100.0	100.0	100.0	100.0		100.0	0.0		0.0	
	(5) 鉱産税	81,596		81,596	72,596		72,596	67,853		67,853	93.5		93.5	92.7		92.7	0.8		0.8	
(6) 特別土地保有税						0			0			0.0	100.0		100.0			-100.0		
法 定 外 普 通 税																				
計	119,931,490	832,268	120,763,758	121,338,729	3,022,297	124,361,026	116,540,709	810,695	117,351,404	96.0	26.8	94.4	96.4	27.8	94.7	-0.4	-1.0	-0.3		
目 的 税	(1) 入湯税	22,877		22,877	12,647	7	12,654	12,647	7	12,654	100.0	100.0	100.0	100.2	100.0	100.2	-0.2	0.0	-0.2	
	(2) 事業所税	4,631,970	1,692	4,633,662	4,682,485	6,340	4,688,825	4,617,675	2,121	4,619,796	98.6	33.5	98.5	99.4	32.5	99.3	-0.8	1.0	-0.8	
	(3) 都市計画税	8,012,757	60,619	8,073,376	8,093,341	246,998	8,340,339	7,939,707	60,886	8,000,593	98.1	24.7	95.9	98.4	26.3	96.2	-0.3	-1.6	-0.3	
	計	12,667,604	62,311	12,729,915	12,788,473	253,345	13,041,818	12,570,029	63,014	12,633,043	98.3	24.9	96.9	98.8	26.4	97.3	-0.5	-1.5	-0.4	
合 計	132,599,094	894,579	133,493,673	134,127,202	3,275,642	137,402,844	129,110,738	873,709	129,984,447	96.3	26.7	94.6	96.6	27.7	94.9	-0.3	-1.0	-0.3		

1 「収入歩合」欄は、調定済額に対する収入済額の割合を小数点以下二位まで算出し、二位を四捨五入。
 2 「前年同期の収入歩合」欄は、前年同期の「徴収実績に関する調」の「収入歩合」の「計」欄の数値を記載。

市債の状況

(単位:千円)

	区 分	令和元年度末現債高	令和2年度末現債高
一 般 会 計	1 普通債	366,724,151	371,009,559
	(1) 総務	36,847,954	35,533,010
	(2) 民生	15,068,176	15,653,675
	(3) 衛生	20,918,952	19,426,503
	(4) 農林水産	15,404,869	15,064,482
	(5) 商工	1,083,142	1,687,077
	(6) 土木	196,128,889	204,933,184
	(7) 公営住宅	4,891,652	4,725,673
	(8) 消防	12,489,964	11,972,556
	(9) 教育	63,890,553	62,013,399
	2 災害復旧債	86,593	75,006
	(1) 農林水産業施設	59,276	56,251
	(2) 公共土木施設	27,317	18,755
3 その他	(1) 減税補填債	2,230,262	1,641,361
	(2) 臨時財政対策債	239,860,983	251,152,210
	(3) 退職手当債	20,282,500	18,863,000
	(4) 減収補填債	1,379,100	4,946,357
	(5) 徴収猶予特例債		634,800
	一般会計(計)	630,563,589	648,322,293
特 別 会 計	中央卸売市場事業会計	4,708,661	4,099,771
	と畜場事業会計	609,433	617,555
	母子父子寡婦福祉資金事業会計	3,109,128	3,109,128
	特別会計(計)	8,427,222	7,826,454
合 計		638,990,811	656,148,747

一時借入金の状況

(単位:千円)

区 分	令和元年度末現債高	令和2年度末現債高
一般会計	—	—
特別会計	—	—

公有財産の状況

1 土地・建物

(令和3年3月31日現在)

区 分		土 地		建 物		
		面積 (㎡)	金額 (千円)	面積 (㎡)	金額 (千円)	
行政財産	本庁舎	33,268.55	3,517,446	55,508.38	6,968,731	
	その他の行政機関	消防施設	120,456.70	2,685,533	47,301.53	9,207,441
		その他の施設	1,070,869.33	14,529,990	272,296.27	35,368,572
	公共用財産	学校	3,706,236.27	85,452,420	1,159,035.55	78,259,710
		公営住宅	470,109.57	16,112,577	396,308.49	21,519,221
		公園	5,075,568.12	74,906,328	50,920.29	9,017,258
		その他の施設	5,618,647.98	76,928,474	750,013.92	119,340,926
小 計		16,095,156.52	274,132,768	2,731,384.43	279,681,859	
普通財産	貸付財産	640,723.71	8,943,788	19,719.08	868,035	
	その他の財産	4,340,634.17	8,594,461	43,918.89	1,343,033	
	小 計	4,981,357.88	17,538,249	63,637.97	2,211,068	
合 計		21,076,514.40	291,671,017	2,795,022.40	281,892,927	

2 物 権

区 分	数量 (㎡)	備 考
区分地上権	2,644.01	
鉱業権	2,996,100.00	
温泉権	351.16	

3 無体財産権

区 分	前年度末現在高 (件)	決算年度中増減高 (件)	現在高 (件)
著作権	161	2	163
実用新案権	0	0	0
商標権	13	2	15
特許権	1	0	1

4 有価証券

区 分	数量 (社)	額面 (千円)
株券	16	696,604

5 出資による権利

区 分	数量 (団体)	額面 (千円)
出資による権利	44	7,513,010

令和2年度

下水道事業会計 業務状況報告書

(下 半 期)

新 潟 市 下 水 道 部

令和2年度業務報告(下半期)

下水道事業

1 概況

(1) 総括事項

ア 公共下水道建設事業の概況

今期は、第2次新潟市下水道中期ビジョンに基づき、市民の「安心・安全」「快適な暮らし」「良好な水環境」を支える社会資本である下水道の整備を積極的に推進しました。

施設の改築としては、ストックマネジメント計画に基づき、船見・早川堀・川端・万代排水区などの管渠をはじめ、中部下水処理場、木戸ポンプ場などにおいて改築を行いました。

浸水対策としては、雨水排除能力を強化させるため、坂井輪排水区の雨水幹線、鳥屋野排水区他の雨水バイパス管などの整備を進めました。

施設の地震対策としては、重要な幹線管渠である川岸町幹線などの耐震化を進めるとともに、中部下水処理場などの耐震診断を行いました。

下水道処理区域の拡大としては、全市で約2,800mの汚水管渠を整備し、衛生的で快適な市民生活の確保に努めました。

合流式下水道の改善としては、中部処理区合流改善調整池の整備を進めました。

その他、下水道の資源・エネルギーの有効利用として、下水道革新的技術実証事業で令和元年度までに実証実験を行った下水熱を利用した車道融雪設備について、引き続き令和2年度から自主研究を行い、普及に向けた課題解決に取り組みました。

イ 下水道への接続人口及び下水道使用料収益等の状況

区分	令和3年3月末現在	前期末に対する増減
下水道への接続人口	620,795 人	793 人
下水道への接続世帯数	295,998 世帯	401 世帯
有収水量	36,250,435 m ³	—
下水道使用料収益(税抜き)	6,155,694,633 円	—

(2) 議会議決事項

議案番号	事項	議決年月日
議案第95号	令和2年度新潟市下水道事業会計補正予算	令和2年11月27日
議案第107号	令和2年度新潟市下水道事業会計補正予算	令和2年12月22日
議案第113号	新潟市計画下水道事業受益者負担に関する条例等の一部改正について	令和2年12月22日
議案160号	令和2年度新潟市下水道事業会計補正予算	令和3年2月22日
議案10号	令和3年度新潟市下水道事業会計予算	令和3年3月23日

(3) 行政官庁認可・協議事項

申請年月日	申請先	件名	認可等年月日
令和3年2月25日	北陸地方整備局長	公共下水道事業計画の事業計画変更 (船見・中部公共下水道)	令和3年3月30日

(4) 職員に関する事項

(令和3年3月31日現在)

		職員			合計
		正職員	再任用職員	会計年度任用職員	
下水道部長		1			1
経営企画課	参事				
	課長	1			1
	副参事	1			1
	その他	12		1	13
下水道計画課	参事				
	課長	1			1
	副参事				
	その他	14			14
東部地域 下水道事務所	所長				
	参事				
	課長	1			1
	副参事	1			1
	その他	34	2	12	48
西部地域 下水道事務所	所長				
	参事				
	課長	1			1
	副参事				
	その他	34	3	13	50
下水道管理センター	所長	1			1
	参事				
	課長	1			1
	副参事	2			2
	その他	70	11	3	84
計		175	16	29	220

(5) 料金その他供給条件の設定, 変更等に関する事項

該当なし

(2) 企業債及び一時借入金の概況

ア 企業債

(単位:千円)

借入先	前期末残高	今期増加高	今期中元利償還金			今期末残高
			元金	利息	計	
財務省	140,127,994	10,484,900	2,696,188	882,260	3,578,448	147,916,706
独立行政法人 郵便貯金・簡易生命 保険管理機構	72,642,269		3,209,356	761,121	3,970,477	69,432,913
地方公共団体 金融機構	58,005,465		3,005,813	582,248	3,588,061	54,999,652
市中銀行ほか	37,802,300	3,006,100	1,861,297	90,274	1,951,571	38,947,103
地方公務員共済組 合連合会	291,212		33,704	2,823	36,527	257,508
計	308,869,240	13,491,000	10,806,358	2,318,726	13,125,084	311,553,882

イ 一時借入金

(単位:千円)

前期末残高	今期中借入高	今期中償還高	今期末残高
0	0	0	0

3 工 事(令和2年度下半期)

(1) 公共下水道建設事業の概況

<現年分>		(単位:円)		
処理区	項目	工事概要	竣工件数	竣工金額
船見処理区	合流管	管渠改築 L=1,236m, 人孔蓋取替	19	399,438,600
	処理場		0	0
	ポンプ場		0	0
	委託費	計画策定, 実施設計, 本管簡易調査, 単価調査	14	84,378,800
中部処理区	污水管	φ 150mm L=318m, 公共ます設置, 人孔蓋取替, MP取替	45	142,555,600
	雨水管	背割排水路 L=575m, 自由勾配側溝 L=380m 他	16	64,138,971
	合流管	管渠改築 L=445m, 公共ます設置, 人孔蓋取替	74	216,175,300
	処理場	ガスタンク電気設備, 汚水除塵機設備, ケーキホッパ機械設	9	332,384,116
	ポンプ場	門扉, 無停電電源装置取替, 除湿器, 汚水ポンプ修理 他	6	54,544,600
	委託費	設計書作成, 実施設計, 管路調査, 単価調査 他	46	267,341,900
	補償費	ガス, 水道, NTT移転補償	12	37,653,640
白根処理区	污水管	公共ます設置, MP取替	6	6,622,000
	雨水管	人孔蓋取替	1	660,000
	ポンプ場	家屋被害補償	1	1,507,000
	委託費	設計書作成	1	1,105,500
	補償費	ガス, 水道移転補償	2	20,423,617
東部処理区	污水管	φ 150mm L=25m, 公共ます設置, 人孔蓋取替 他	129	189,977,540
	雨水管	背割排水路 L=257m, 自由勾配側溝 L=328m 他	19	78,329,900
	合流管	管渠改築 L=282m, 人孔蓋取替	6	80,814,800
	委託費	地質調査, 管路調査, 汚泥処分, 耐震診断 他	23	119,601,900
	補償費	事業損失補償, 物件移転補償	10	5,615,673
新津処理区	污水管	φ 150mm L=119m, MP設置, 公共ます設置	38	49,707,900
	雨水管	自由勾配側溝 L=464m	2	30,633,900
	委託費	測量設計, 単価調査, 設計書作成 他	9	29,575,700
	補償費	水道移転補償	1	1,066,800
北部処理区	污水管	φ 150mm L=270m, 公共ます設置, 人孔蓋取替	72	259,154,550
	委託費	耐震診断調査, 管路調査, 設計書作成	15	37,886,500
西部処理区	污水管	φ 100-150mm L=638m, MP設置, 公共ます設置, 人孔蓋取	46	200,809,730
	雨水管	公共ます設置, 人孔蓋取替	4	13,910,270
	ポンプ場		0	0
	委託費	耐震診断調査, 設計書作成, 単価調査	11	40,165,256
	補償費	ガス, 水道移転補償	7	42,074,538
<現年分 計>			650	2,914,825,286

<繰越分>		(単位:円)		
処理区	項目	工事概要	竣工件数	竣工金額
	委託費	耐震診断調査, 設計書作成	2	20,704,200
中部処理区	污水管	φ 100-150mm L=549m	3	121,532,300
	合流管	管渠改築 L=308m, 管渠耐震化 L=40m	7	810,308,400
	処理場		0	0
	ポンプ場	機能増設工事, ITV設備工事	2	108,269,300
	委託費	実施設計, 設計書作成, 耐震診断調査, 管路調査 他	23	325,766,780
	ポンプ場	遠方監視設備工事	1	44,031,900
	雨水管	管渠改築 L=384m, 背割排水路 L=298m	5	462,766,700
	ポンプ場		0	0
	委託費	遺跡発掘調査, 管路調査, 耐震診断調査 他	13	232,868,435
	雨水管	管渠改築 L=94m, 背割排水路 L=262m	2	187,121,000
	ポンプ場		0	0
	委託費	実施設計, 管路調査	4	18,968,400
委託費	実施設計, 耐震診断調査, 管路調査	4	105,948,700	
西部処理区	污水管	φ 150-250mm L=537m	2	97,725,520
	委託費	実施設計, 耐震診断調査, 設計書作成	4	33,152,900
<繰越分 計>			91	3,472,184,935
合計			741	6,387,010,221

(2) 農業集落排水建設事業の概況

<現年分>		(単位:円)		
処理区	項目	工事概要	竣工件数	竣工金額
大淵処理区	污水管	制御盤取替	6	13,035,000
両川処理区	污水管	制御盤取替	4	9,174,000
	処理場	多重円板汚泥脱水機整備	1	4,950,000
	委託費	設備調査	1	4,818,000
<現年分 計>			13	34,089,000

4 業 務

(1) 有収水量及び下水道使用料収益(税抜き)の状況

	令 和 2 年 度	
	有 収 水 量 (m ³)	下 水 道 使 用 料 収 益 (円)
10月	6,324,027	1,058,633,321
11月	5,857,391	1,007,695,408
12月	6,108,689	1,027,920,850
1月	5,875,000	1,012,304,238
2月	6,262,417	1,058,001,894
3月	5,822,911	991,138,922
下半期 計	36,250,435	6,155,694,633

令和2年度

水道事業会計 業務状況報告書

(下 半 期)

新 潟 市 水 道 局

令和2年度業務報告(下半期)

水道事業

1. 概況

(1)総括事項

・配水量の状況

今期の配水量は50,080,263^mとなり、昨年同期と比較して1,160,423^m、率にして2.37%の増となりました。1月は多量の積雪があり、融雪や凍結防止に水道水が使用されるなどしたため、昨年に比べ776,176^m、率にして9.54%の増となりました。また、それ以外の月も、昨年に比べ降水量が少なかったこと等が影響し、平均で76,849^m、率にして0.92%の増となりました。

近年の配水量の減少の要因である出生率の低下などによる人口の減少、節水機器の普及等の情勢に変わりがないことから、今期の増加は一時的なものであり、今後も減少傾向は変わらないものと予想されます。

・主要な建設改良事業の執行状況

「新・新潟市水道事業中長期経営計画(新・マスタープラン)」に掲げる諸施策を推進しました。各配水場の電気設備等を更新するため、平成28年度からの5か年継続事業で進めてきた配水場施設整備事業を完了しました。また、水質管理の充実強化のため、水質検査機器の整備を行い、安心して安全な水の供給に努めました。

管路施設では、基幹管路及び配水支管の計画的更新に取り組み、事故・災害対策の観点から進めてきた青山浄水場系－南山配水場系間の相互連絡管の整備を完了するとともに、巻浄水場系－戸頭浄水場系間の相互連絡管の整備を継続推進しました。また、重要施設として位置付けている医療機関向けの配水管の耐震化を進めました。

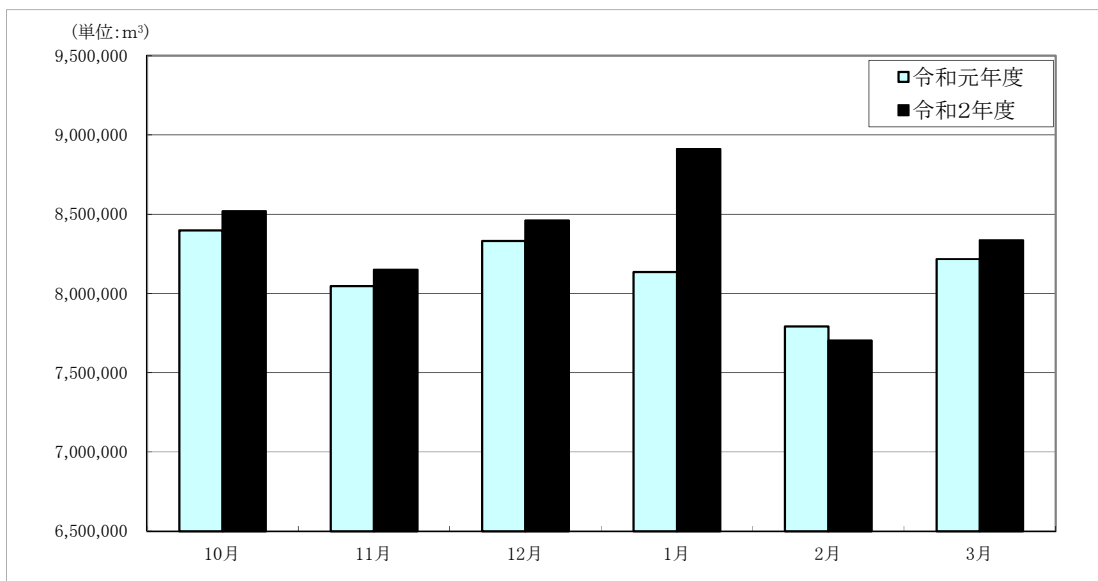
配水管関連事業の今期配水管布設延長

・基幹管路更新事業	3,419.2 m	・配水支管更新事業	9,018.2 m
・基幹管路整備事業	940.6 m	・配水支管整備工事	3,116.6 m

配水量比較(令和元年度下半期・令和2年度下半期)

(単位 m³)

	10月	11月	12月	1月	2月	3月	計
令和元年度	8,399,056	8,045,858	8,330,953	8,134,914	7,791,296	8,217,763	48,919,840
令和2年度	8,518,973	8,149,693	8,460,434	8,911,090	7,703,226	8,336,847	50,080,263



(2) 議会議決事項

議案番号	事 項	議決年月日
議案第96号	令和2年度新潟市水道事業会計補正予算(第1号)	令和2年11月27日
議案第100号	令和2年度新潟市水道事業会計補正予算(第2号)	令和2年11月27日
議案第108号	令和2年度新潟市水道事業会計補正予算(第3号)	令和2年12月22日
議案第11号	令和3年度新潟市水道事業会計予算	令和3年3月23日

(3) 行政官庁許認可事項

該当事項なし

(4)職員に関する事項

(令和3年3月31日現在)

区	分	特別職	一般職			合計	
			正職員	再任用職員	会計年度 任用職員		
局	長	1 人	人	人	人	1 人	
経営企画部	部長		1			1	
	経営管理課		12		1	13	
	計画整備課		20	2	1	23	
総務部	部長		1			1	
	参事		2	3		5	
	総務課		12	3	1	16	
	経理課		11		2	13	
	営業課		11	3	2	16	
	技術管理室		5	3	1	9	
技術部	技術部長		1			1	
	参事			1		1	
	管路課		21	4	2	27	
	浄水課		68	12	6	86	
	水質管理課		17	2		19	
	中央事業所	事業所長		1			1
		料金課		12		2	14
		工務課		25	4	1	30
		維持管理課		27	3	2	32
		北営業所		14		1	15
		西蒲営業所		13		1	14
秋葉事業所	事業所長		1			1	
	料金課		8	1	1	10	
	工務課		26	2	1	29	
計		1	309	43	25	378	

(5)料金その他供給条件の設定、変更に関する事項

該当事項なし

2. 経理の状況

(1) 収入及び支出の概況

ア 収益的収入及び支出

収 入

(単位:千円)

科 目	予 算 額				今期決算額	決算額累計	決算比率
	当 初	補 正	繰 越	計			
1 事業収益	17,452,644	0	0	17,452,644	9,773,362	17,700,721	101.42%
(1) 営業収益	15,483,488	0	0	15,483,488	7,955,158	15,753,758	101.75%
(2) 営業外収益	1,411,525	0	0	1,411,525	1,260,508	1,381,734	97.89%
(3) 特別利益	557,631	0	0	557,631	557,696	565,229	101.36%

支 出

(単位:千円)

科 目	予 算 額				今期決算額	決算額累計	決算比率
	当 初	補正・流用	繰 越	計			
1 事業費	15,798,622	△ 59,338	34,760	15,774,044	11,841,358	15,452,927	97.96%
(1) 営業費用	14,555,007	△ 147,514	34,760	14,442,253	10,867,161	14,027,440	97.13%
(2) 営業外費用	850,497	88,159	0	938,656	602,012	937,432	99.87%
(3) 特別損失	388,118	17	0	388,135	372,185	488,055	125.74%
(4) 予備費	5,000	0	0	5,000	0	0	0.00%

イ 資本的収入及び支出

収 入

(単位:千円)

科 目	予 算 額				今期決算額	決算額累計	決算比率
	当 初	補 正	繰 越	計			
1 資本的収入	4,388,471	0	860,768	5,249,239	4,425,017	4,537,551	86.44%
(1) 企業債	3,669,000	0	739,000	4,408,000	3,596,000	3,596,000	81.58%
(2) 国庫補助金	284,237	0	73,148	357,385	426,703	426,703	119.40%
(3) 出資金	155,000	0	0	155,000	155,000	155,000	100.00%
(4) 固定資産売却代金	1	0	0	1	438	677	67700.00%
(5) 消火栓設置金 消火栓設置金	64,108	0	0	64,108	32,099	40,806	63.65%
(6) 補償金	210,125	0	48,620	258,745	208,777	312,365	120.72%
(7) 投資償還金	6,000	0	0	6,000	6,000	6,000	100.00%

支 出

(単位:千円)

科 目	予 算 額				今期決算額	決算額累計	決算比率
	当 初	補正・流用	繰 越	計			
1 資本的支出	12,253,766	0	1,577,119	13,830,885	8,789,660	11,626,599	84.06%
(1) 建設改良費	9,125,135	0	1,577,119	10,702,254	7,214,805	8,497,969	79.40%
(2) 企業債還金	3,128,631	0	0	3,128,631	1,574,855	3,128,630	100.00%

(2) 企業債の概況

(単位:千円)

借 入 先	前期末残高	今 期 中 元 利 償 還 金			今期借入金	今期末残高
		元 金	利 息	計		
財 務 省	39,052,834	2,045,133	460,514	2,505,647	3,596,000	40,603,701
地方公共団体金融機構	9,223,426	938,853	190,648	1,129,501	0	8,284,573
㈱かんぽ生命保険	5,468	5,468	28	5,496	0	0
信 金 中 央 金 庫	139,176	139,176	1,748	140,924	0	0
計	48,420,904	3,128,630	652,938	3,781,568	3,596,000	48,888,274

3. 工 事

(1) 基幹管路更新事業

工 事 場 所	工 事 内 容	竣工年月日	工事費(円)
中央区神道寺1丁目他地内	DIP φ 700 ~ 214.1 m	2.10.30	124,908,300
	DIP φ 250 ~ 3.6 m		
	DIP φ 200 ~ 23.2 m		
	DIP φ 150 ~ 25.8 m		
東区紫竹山5丁目他地内	DIP φ 700 ~ 48.6 m	2.10.16	57,042,700
中央区紫竹山3丁目他地内	DIP φ 700 ~ 217.0 m	3.2.26	249,408,500
	DIP φ 250 ~ 23.3 m		
	DIP φ 200 ~ 9.9 m		
中央区旭町通2番町他地内	DIP φ 500 ~ 253.1 m	3.3.12	174,468,800
	DIP φ 200 ~ 8.1 m		
南区白根日の出町他地内	DIP φ 700 ~ 308.8 m	3.2.8	222,348,500
	SP φ 600 ~ 3.5 m		
中央区二葉町1丁目他地内	DIP φ 500 ~ 568.8 m	3.3.15	131,197,000
	DIP φ 250 ~ 73.8 m		
	DIP φ 200 ~ 2.2 m		
	DIP φ 150 ~ 7.0 m		
中央区西船見町他地内	DIP φ 500 ~ 500.3 m	3.3.15	113,320,900
	DIP φ 250 ~ 7.7 m		
中央区関屋松波町2丁目他地内	DIP φ 500 ~ 440.9 m	3.3.5	106,548,200
	DIP φ 250 ~ 17.2 m		
	DIP φ 200 ~ 4.8 m		
中央区文京町地内	DIP φ 500 ~ 83.9 m	3.3.12	56,469,600
	DIP φ 200 ~ 17.0 m		
中央区神道寺3丁目他地内	DIP φ 700 ~ 205.8 m	3.3.15	99,441,100
中央区紫竹山1丁目地内	DIP φ 700 ~ 220.1 m	3.3.12	124,615,700
	DIP φ 250 ~ 16.6 m		
	DIP φ 200 ~ 10.1 m		
南区田中他地内	DIP φ 700 ~ 104.0 m	3.3.15	57,325,400
西区小針2丁目他地内	配水幹線試掘工事	3.3.15	10,408,200

(2) 基幹管路整備事業

工 事 場 所	工 事 内 容	竣工年月日	工事費(円)
西蒲区針ヶ曾根地内	DIP φ 200 ~ 198.3 m	2.11.30	48,064,500
	DIP φ 150 ~ 2.5 m		
	DIP φ 100 ~ 12.4 m		
西区関屋堀割町地内	DIP φ 500 ~ 320.2 m	3.3.19	79,186,800
	DIP φ 200 ~ 5.0 m		
西蒲区馬堀地内	DIP φ 500 ~ 205.1 m	3.1.29	44,636,900
西蒲区赤鎗地内	DIP φ 500 ~ 197.1 m	3.1.29	57,201,100

(3) 配水支管更新事業

工 事 場 所	工 事 内 容	竣工年月日	工事費(円)
中央区万代5丁目地内	DIP φ 200 ~ 60.2 m	2.10.30	40,489,900
中央区東大通2丁目他地内	DIP φ 200 ~ 212.7 m	3.2.25	124,412,200
	DIP φ 100 ~ 11.1 m		
中央区本町通7番町他地内	DIP φ 150 ~ 236.8 m	2.10.30	78,305,700
	DIP φ 100 ~ 62.9 m		
	HPPE φ 50 ~ 8.2 m		
中央区東堀前通6番町他地内	DIP φ 150 ~ 214.6 m	2.10.15	97,915,400
	DIP φ 100 ~ 15.6 m		
	HPPE φ 75 ~ 6.0 m		
	HPPE φ 50 ~ 17.9 m		

工 事 場 所	工 事 内 容		竣工年月日	工事費(円)
中 央 区 三 和 町 地 内	DIP	φ 200 ~ 267.7 m	3.1.29	55,209,000
	HPPE	φ 50 ~ 2.3 m		
中 央 区 花 園 2 丁 目 地 内	DIP	φ 150 ~ 80.4 m	2.11.30	37,551,800
	DIP	φ 100 ~ 79.6 m		
	HPPE	φ 50 ~ 3.4 m		
中 央 区 幸 西 2 丁 目 地 内	DIP	φ 250 ~ 227.1 m	3.2.12	45,357,400
	DIP	φ 100 ~ 5.9 m		
中 央 区 東 中 通 1 番 町 他 地 内	DIP	φ 200 ~ 155.2 m	3.3.15	88,752,400
	DIP	φ 150 ~ 81.6 m		
	DIP	φ 100 ~ 163.4 m		
	HPPE	φ 50 ~ 8.7 m		
中 央 区 西 大 畑 町 他 地 内	DIP	φ 150 ~ 176.9 m	3.1.29	49,547,300
	DIP	φ 100 ~ 23.1 m		
	HPPE	φ 50 ~ 49.7 m		
中 央 区 営 所 通 2 番 町 他 地 内	DIP	φ 150 ~ 122.8 m	3.3.15	53,109,100
	DIP	φ 100 ~ 148.7 m		
中 央 区 寄 居 町 他 地 内	DIP	φ 150 ~ 166.9 m	2.12.14	32,274,000
中 央 区 旭 町 通 2 番 町 他 地 内	DIP	φ 300 ~ 1.0 m	3.3.15	46,482,700
	DIP	φ 200 ~ 19.5 m		
	DIP	φ 150 ~ 113.2 m		
	DIP	φ 100 ~ 8.1 m		
	HPPE	φ 75 ~ 125.7 m		
	HPPE	φ 50 ~ 1.1 m		
中 央 区 本 町 通 9 番 町 他 地 内	DIP	φ 200 ~ 159.6 m	3.2.26	60,156,800
	DIP	φ 150 ~ 14.8 m		
	DIP	φ 100 ~ 16.8 m		
中 央 区 西 堀 通 5 番 町 地 内	DIP	φ 150 ~ 131.3 m	3.2.25	33,254,100
	HPPE	φ 50 ~ 54.9 m		
中 央 区 西 堀 通 4 番 町 他 地 内	DIP	φ 200 ~ 14.1 m	3.3.15	49,296,500
	DIP	φ 150 ~ 166.1 m		
	DIP	φ 100 ~ 4.6 m		
中 央 区 上 大 川 前 通 6 番 町 他 地 内	DIP	φ 150 ~ 122.6 m	3.1.29	48,415,400
	DIP	φ 100 ~ 145.0 m		
中 央 区 上 大 川 前 通 2 番 町 他 地 内	DIP	φ 150 ~ 226.3 m	3.3.15	52,219,200
	DIP	φ 100 ~ 36.8 m		
	HPPE	φ 50 ~ 4.3 m		
中 央 区 西 堀 通 2 番 町 他 地 内	DIP	φ 200 ~ 149.9 m	2.11.30	38,867,400
	DIP	φ 100 ~ 3.1 m		
東 区 南 紫 竹 2 丁 目 地 内	DIP	φ 150 ~ 333.2 m	3.1.29	67,295,800
	HPPE	φ 50 ~ 9.6 m		
中 央 区 本 町 通 9 番 町 地 内	DIP	φ 200 ~ 105.2 m	3.3.15	49,619,900
	DIP	φ 100 ~ 150.8 m		
	HPPE	φ 75 ~ 1.6 m		
東 区 平 和 町 地 内	DIP	φ 150 ~ 108.0 m	2.11.30	25,799,400
	DIP	φ 50 ~ 5.8 m		
東 区 物 見 山 3 丁 目 地 内	DIP	φ 200 ~ 91.9 m	3.1.29	23,136,300
南 区 白 根 地 内	DIP	φ 200 ~ 41.7 m	3.1.15	17,615,400
	HPPE	φ 50 ~ 19.2 m		
南 区 白 根 日 の 出 町 他 地 内	DIP	φ 150 ~ 36.1 m	2.11.30	16,936,700
	HPPE	φ 50 ~ 2.3 m		
南 区 上 下 諏 訪 木 地 内	DIP	φ 150 ~ 41.6 m	3.2.3	15,814,700
	HPPE	φ 50 ~ 5.0 m		
南 区 西 萱 場 地 内	DIP	φ 100 ~ 168.2 m	3.2.26	34,487,200
	HPPE	φ 50 ~ 1.6 m		
北 区 早 通 地 内	DIP	φ 300 ~ 65.3 m	2.10.30	67,699,500
	DIP	φ 100 ~ 4.2 m		
	SUS	φ 300 ~ 12.6 m		
南 区 白 根 古 川 地 内	DIP	φ 75 ~ 16.3 m	3.2.26	21,777,800
	HPPE	φ 75 ~ 15.5 m		
西 区 善 久 他 地 内	DIP	φ 250 ~ 1.0 m	3.3.15	70,954,400
	DIP	φ 200 ~ 26.7 m		
	DIP	φ 150 ~ 248.2 m		
	DIP	φ 100 ~ 2.0 m		
	HPPE	φ 50 ~ 7.1 m		

工 事 場 所	工 事 内 容	竣工年月日	工事費(円)
西 区 中 権 寺 他 地 内	HPPE φ 50 ~ 148.8 m	3.3.10	23,569,700
西 蒲 区 遠 藤 地 内	HPPE φ 75 ~ 132.7 m	3.1.15	22,822,800
	HPPE φ 50 ~ 9.4 m		
	PP φ 50 ~ 0.5 m		
西 蒲 区 鮎 地 内	DIP φ 150 ~ 4.2 m	3.2.15	17,002,700
	DIP φ 100 ~ 5.4 m		
	HPPE φ 75 ~ 104.2 m		
秋 葉 区 松ヶ丘 1 丁 目 地 内	DIP φ 150 ~ 53.1 m	3.11.30	53,826,300
	DIP φ 100 ~ 153.6 m		
	HPPE φ 75 ~ 44.2 m		
江 南 区 亀 田 水 道 町 1 丁 目 地 内	DIP φ 100 ~ 4.1 m	3.3.15	24,201,100
	HPPE φ 75 ~ 123.2 m		
	HPPE φ 50 ~ 3.8 m		
江 南 区 元 町 5 丁 目 他 地 内	DIP φ 150 ~ 14.4 m	3.3.15	39,868,400
	DIP φ 100 ~ 68.7 m		
	HPPE φ 75 ~ 102.7 m		
	HPPE φ 50 ~ 7.9 m		
江 南 区 曙 町 4 丁 目 地 内	DIP φ 150 ~ 29.3 m	2.12.10	58,307,700
	DIP φ 100 ~ 281.1 m		
	HPPE φ 50 ~ 20.3 m		
西 区 五 十 嵐 3 の 町 東 地 内	HPPE φ 50 ~ 127.7 m	3.1.15	16,181,000
西 区 小 針 1 丁 目 地 内	HPPE φ 50 ~ 100.2 m	2.11.30	12,769,900
西 区 小 新 3 丁 目 地 内	HPPE φ 50 ~ 64.5 m	2.11.30	11,118,800
江 南 区 亀 田 中 島 2 丁 目 地 内	HPPE φ 50 ~ 106.3 m	3.3.15	10,309,200
中 央 区 堀 割 町 地 内	HPPE φ 50 ~ 73.3 m	3.2.26	12,758,900
中 央 区 鳥 屋 野 地 内	DIP φ 200 ~ 66.3 m	2.11.30	86,092,600
	DIP φ 150 ~ 218.3 m		
	DIP φ 100 ~ 11.2 m		
中 央 区 八 千 代 2 丁 目 地 内	DIP φ 150 ~ 146.3 m	2.11.16	37,032,600
	HPPE φ 50 ~ 8.6 m		
秋 葉 区 東 島 地 内	DIP φ 250 ~ 136.6 m	3.3.15	55,727,100
	DIP φ 200 ~ 3.7 m		
	DIP φ 150 ~ 21.9 m		
	HPPE φ 50 ~ 18.2 m		

(4) 配水支管整備工事

工 事 場 所	工 事 内 容	竣工年月日	工事費(円)
中 央 区 姥ヶ山 他 地 内	DIP φ 150 ~ 75.5 m	2.11.13	36,804,900
	DIP φ 100 ~ 33.0 m		
	HPPE φ 50 ~ 75.2 m		
中 央 区 美 の 里 他 地 内	DIP φ 250 ~ 4.1 m	3.3.15	18,766,000
	DIP φ 150 ~ 40.7 m		
	DIP φ 100 ~ 43.8 m		
	HPPE φ 75 ~ 7.8 m		
西 区 五 十 嵐 3 の 町 東 地 内	DIP φ 200 ~ 10.3 m	2.12.15	11,507,100
	DIP φ 150 ~ 11.5 m		
中 央 区 笹 口 2 丁 目 地 内	仮設配水管布設工事	3.3.25	82,899,300
西 区 板 井 地 内	DIP φ 150 ~ 6.0 m	3.1.29	11,319,000
	HPPE φ 50 ~ 58.5 m		
中 央 区 紫 竹 山 3 丁 目 他 地 内	DIP φ 300 ~ 1.1 m	3.3.15	22,662,200
	DIP φ 200 ~ 98.0 m		
	DIP φ 100 ~ 6.7 m		
中 央 区 南 出 来 島 1 丁 目 地 内	DIP φ 200 ~ 69.6 m	3.3.15	17,721,000
	DIP φ 100 ~ 10.0 m		
西 蒲 区 貝 柄 地 内	DIP φ 100 ~ 186.9 m	3.1.29	12,614,800
	HPPE φ 50 ~ 46.6 m		
西 蒲 区 貝 柄 他 地 内	DIP φ 150 ~ 121.5 m	3.3.15	22,477,400
	HPPE φ 50 ~ 68.6 m		

工 事 場 所	工 事 内 容	竣工年月日	工事費(円)
西 蒲 区 貝 柄 他 地 内	HPPE φ 50 ~ 161.4 m	3.2.26	20,947,300
西 蒲 区 河 井 地 内	DIP φ 350 ~ 13.5 m HPPE φ 75 ~ 45.9 m HPPE φ 50 ~ 4.9 m	2.12.15	12,168,200
南 区 白 根 日 の 出 町 他 地 内	DIP φ 100 ~ 77.4 m HPPE φ 75 ~ 1.0 m HPPE φ 50 ~ 12.1 m	2.11.30	17,411,900
南 区 上 塩 俵 地 内	DIP φ 150 ~ 135.4 m	2.12.14	10,221,200

(5) 浄水場等施設整備工事

工 事 場 所	工 事 内 容	竣工年月日	工事費(円)
青 山 浄 水 場	ろ過池1号表洗管更新工事	3.3.12	35,200,000
信 濃 川 浄 水 場	監視制御装置端末更新工事	3.3.12	16,170,000
満 願 寺 浄 水 場	構内給水管布設工事	3.3.19	38,079,800
戸 頭 浄 水 場	水質計器設備更新工事(その1)	3.3.12	18,700,000
卷 浄 水 場	ろ過池照明設備更新工事	3.3.12	14,630,000
卷 浄 水 場	濃縮槽搔寄機駆動部更新工事	3.3.12	15,950,000
信 濃 川 浄 水 場	非常用発電装置蓄電池更新工事	3.3.12	13,200,000
戸 頭 浄 水 場	2号配水ポンプインバータ盤更新工事	3.3.12	34,650,000
草 水 1 丁 目 地 内	秋葉配水場送水管不断水仕切弁設置工事	3.3.15	13,588,300
内 野 配 水 場 他	監視制御設備更新工事	3.1.29	194,979,400
内 野 配 水 場 他	監視制御設備機能増設工事	3.1.29	78,650,000

4. 業 務

(1)給水に関する事項

ア 給水区域内における給水人口、世帯数及び戸数

区 分	令和2年度下半期	前期に対する増減
給 水 人 口	779,276 人	△ 3,596 人
給 水 世 帯 数	343,160 世帯	600 世帯
給 水 戸 数	331,227 戸	△ 1,469 戸

イ 取 水 量

区 分		取水量(m ³)	
信濃川系	信濃川取水場	青山浄水場	10,411,236
		信濃川浄水場	11,574,470
		小 計	21,985,706
阿賀野川系	阿賀野川浄水場	12,859,760	
	満願寺浄水場	5,113,359	
中ノ口川系	戸頭浄水場	4,469,719	
西川系	巻浄水場	2,980,423	
合 計		47,408,967	

ウ 受 水 量

区 分	受水量(m ³)
新潟東港地域水道用水供給企業団	4,207,837
阿 賀 野 市	26,859
五 泉 市	1,086
計	4,235,782

エ 配水量

(単位:m³)

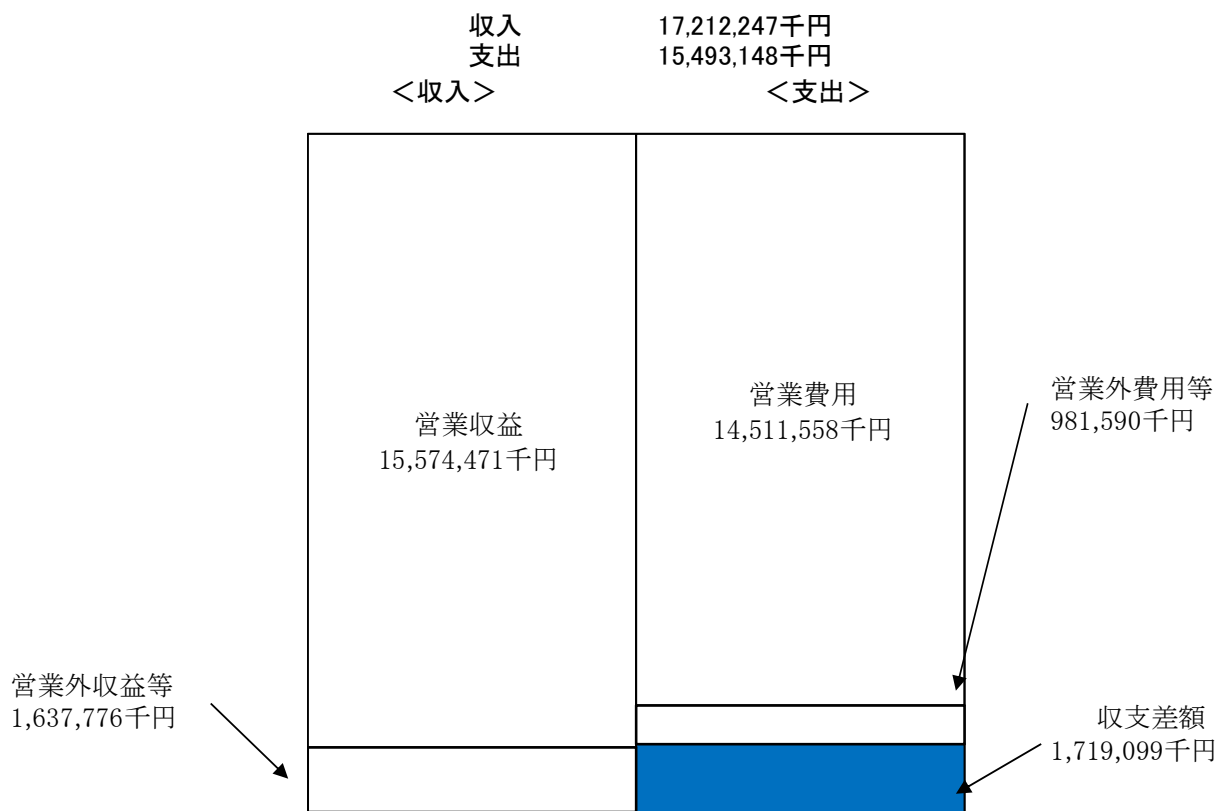
区 分		配水量	最高	最低	平均
信濃川系	青山浄水場	10,255,412	310,192 (1月21日)	246,907 (1月1日)	275,166
	信濃川浄水場	11,138,260			
阿賀野川系	阿賀野川浄水場	12,683,273			
	南浜配水場	1,211,508			
	満願寺浄水場	4,762,364			
	内島見配水場	2,996,329			
中ノ口川系	戸頭浄水場	4,240,469			
西川系	巻浄水場	2,764,703			
その他		27,945			
計		50,080,263			
一人一日当りの配水量			397.0 リットル	316.0 リットル	352.3 リットル

オ 有収水量及び給水収益(税抜き)

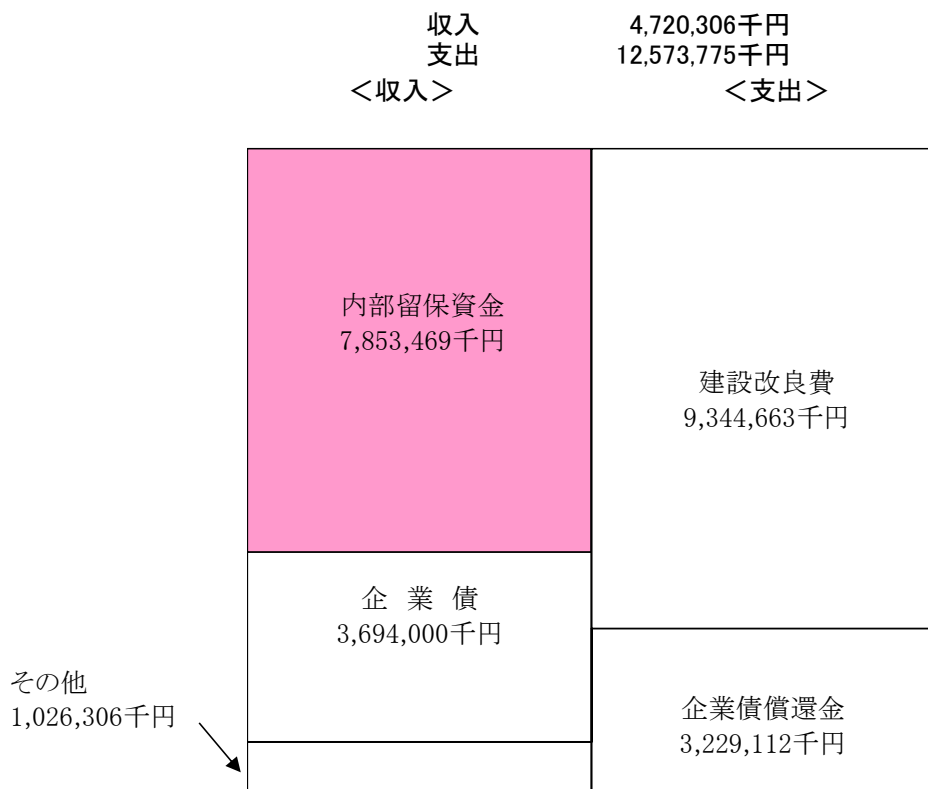
区 分	有収水量(m ³)	給水収益(円)	供給単価(円)
一 般 用	47,170,004	6,835,665,378	144.92
浴 場 用	51,225	1,749,330	34.15
船 舶 給 水 用	44,429	5,909,023	133.00
そ の 他	915	121,890	133.21
分 水 用	247	36,152	146.36
計	47,266,820	6,843,481,773	144.78

令和3年度 予算の概要(税込み)

1 収益的収入及び支出



2 資本的収入及び支出



令和 2 年度業務報告（下半期）

新潟市病院事業

1. 事業の概要

(1) 総括事項

令和2年度も、「患者とともにある全人的医療」の基本理念のもと、他の医療機関との連携をさらに深めながら、重症・専門・救急を中心に質の高い医療を提供した。

今期の経営は引き続き、COVID-19に左右された。第一波の収束から今期の初頭にかけての期間は患者の確保に回復の兆しが見られたものの、11月下旬以降は、感染拡大などにより再び減少に転じており、病床利用率は下表のとおり79.6%にとどまった。

令和2年度を総括すると、年間患者数は前年度に比べ入院（一般病床）延患者数が25,270人の減、外来患者数とあわせると36,101人の大幅な減となっている。

それが影響し、医業収益は前年度に比べ8億円強の減となったが、感染症患者用に確保した入院病床に対する補助金収入のほか、負担金交付金や長期前受金戻入など医業外収益が大幅に増えたことにより、事業収益は12億円の増となった（うち3億円は医療従事者に対する慰労金の財源）。

一方、費用において、消費税雑損失の増のほか、医業費用が1億円余りの増、事業費用全体で5億円強の増（うち3億円は医療従事者に対する慰労金）となったが、入院患者の減による診療材料の減や研修旅費の減などCOVID-19が費用の抑制にも働いたほか、COVID-19に係る経費に対し補助金収入があったことから、事業収支は昨年度より6億円余り改善している。それでも、3万人を超える患者数の減の影響は大きく、黒字化するまでの改善はかなわず、8億円強の純損失となった。

今後について、依然としてCOVID-19の終息が見通せない状況で厳しい経営環境は続くが、感染症にしっかり対応しながらも、重症・専門・救急を中心とした医療の提供を続けることにより、市民の命を守る「最後の砦」としての役割を果たしていく。

※患者数比較（今期）

区 分	入 院			外 来		延患者数計
	延患者数	1日平均	病床利用率	延患者数	1日平均	
令和2年度下半期	精神(721)	精神(4.0)				精神(721)
	感染(1,548)	感染(8.5)				感染(1,548)
	94,431人	519人	79.6%	117,120人	968人	211,551人
令和元年度下半期	精神(1,049)	精神(5.7)				精神(1,049)
	感染(307)	感染(1.7)				感染(307)
	103,768人	567人	87.0%	119,162人	1,001人	222,930人
差 引 増 減	△ 9,337人	△ 48人	—	△ 2,042人	△ 33人	△ 11,379人
対前年同期比	91.0%	—	—	98.3%	—	94.9%

（ ）は精神科患者、感染症患者、別掲

※患者数比較（年間）

区 分	入 院			外 来		延患者数計
	延患者数	1日平均	病床利用率	延患者数	1日平均	
令和2年度	精神(1,621)	精神(4.4)				精神(1,621)
	感染(2,456)	感染(6.7)				感染(2,456)
	181,035人	496人	76.1%	228,980人	942人	410,015人
令和元年度	精神(2,259)	精神(6.2)				精神(2,259)
	感染(312)	感染(0.9)				感染(312)
	206,305人	564人	86.5%	239,811人	999人	446,116人
差 引 増 減	△ 25,270人	△ 68人	—	△ 10,831人	△ 57人	△ 36,101人
前 年 度 比	87.8%	—	—	95.5%	—	91.9%

（ ）は精神科患者、感染症患者、別掲

(2) 議会議決事項

令和2年度下半期中に議決された病院事業関係の議決事項は次のとおりである。

議案番号	事 項	議決年月日
議 案 第 97 号	令和2年度新潟市病院事業会計補正予算(第5号)	令和2年11月27日
議 案 第 109 号	令和2年度新潟市病院事業会計補正予算(第6号)	令和2年12月22日
議 案 第 12 号	令和3年度新潟市病院事業会計予算	令和3年3月23日

(3) 行政官庁許認可事項

申 請 年 月 日	申 請 先	件 名	許認可年月日
令和3年3月30日	新潟市保健所	病院開設許可事項変更許可申請	令和3年3月30日

(4) 職員に関する事項

(令和3年3月31日現在)

区 分	職 員		臨時職員	会計年度 任用職員	合 計
	正職員	再任用			
医 師 ・ 歯 科 医 師	125 人	人	人	84 人	209 人
助 産 師 ・ 看 護 師	806 人	5 人	人	40 人	851 人
医 療 技 術 員	171 人	9 人	人	21 人	201 人
事 務 員	77 人	人	1 人	126 人	204 人
技 能 労 務 員	人	1 人	人	71 人	72 人
保 育 士	3 人	1 人	人	5 人	9 人
計	1,182 人	16 人	1 人	347 人	1,546 人

2. 経理の状況

(1) 収益的収入及び支出

ア. 収 入

(単位：千円)

科 目	予 算 額			今期執行額	執行累計
	当 初	補 正	計		
1. 事業収益	25,402,241	582,149	25,984,390	14,898,921	25,836,980
(1) 医業収益	21,543,085		21,543,085	10,581,140	20,125,520
(2) 医業外収益	3,827,127	178,549	4,005,676	3,935,999	5,320,400
(3) 附帯事業収益	22,029		22,029	6,191	6,191
(4) 特別利益	10,000	403,600	413,600	375,591	384,869

イ. 支 出

(単位：千円)

科 目	予 算 額			今期執行額	執行累計
	当 初	補正・流用	計		
1. 事業費用	26,126,995	554,684	26,681,679	15,966,817	26,608,628
(1) 医業費用	25,549,577	164,043	25,713,620	15,243,594	25,667,567
(2) 医業外費用	515,492		515,492	321,252	513,398
(3) 附帯事業費用	50,926	△ 1,072	49,854	26,111	48,693
(4) 特別損失	10,000	391,713	401,713	375,860	378,970
(5) 予備費	1,000		1,000		

ウ. 差引収支(税込決算収支)

(単位：千円)

項 目	差 引 予 算 額			今期収支	累計収支 (税込決算収支)
	当 初	補 正	計		
収 益 的 収 支	△724,754	27,465	△697,289	△1,067,896	△771,648

(2) 資本的収入及び支出

ア. 収 入

(単位：千円)

科 目	予 算 額			今期執行額	執行累計
	当 初	補 正	計		
1. 資本的収入	1,369,958	69,202	1,439,160	1,052,139	1,466,960
(1) 企業債	350,000		350,000	350,000	350,000
(2) 負担金交付金	1,019,958		1,019,958	632,392	1,047,213
(3) 補助金		69,202	69,202	64,302	64,302
(4) 他会計補助金				5,445	5,445

イ. 支 出

(単位：千円)

科 目	予 算 額			今期執行額	執行累計
	当 初	補 正	計		
1. 資本的支出	2,481,036	69,202	2,550,238	1,290,557	2,549,178
(1) 建設改良費	497,492	69,202	566,694	296,368	565,635
(2) 企業債償還金	1,983,544		1,983,544	994,189	1,983,543

ウ. 差引収支(税込決算収支)

(単位：千円)

項 目	差 引 予 算 額			今期収支	累計収支 (税込決算収支)
	当 初	補 正	計		
資本的収支	△1,111,078		△1,111,078	△238,418	△1,082,218

資本的収入額が資本的支出額に不足する額1,082,218千円は当年度消費税及び地方消費税資本的収支調整額1,130千円及び過年度損益勘定留保資金1,081,088千円で補てんした。

(3) 企業債及び一時借入金の状況

ア. 企業債の状況

(単位：千円)

事業名	前期残高	今期増加高	今期中元利償還高			今期末残高
			元 金	利 息	計	
市民病院 建設改良事業	22,302,382	350,000	994,189	187,233	1,181,422	21,658,193

イ. 一時借入金の状況

該当事項なし

令和3年度病院事業会計予算の概要

1. 収益的収入および支出

(収 入)

(単位：千円)

科 目	金 額
第1款 市民病院事業収益	25,485,695
第1項 医業収益	20,815,489
第2項 医業外収益	4,660,206
第3項 特別利益	10,000

(支 出)

(単位：千円)

科 目	金 額
第1款 市民病院事業費用	26,412,123
第1項 医業費用	25,913,752
第2項 医業外費用	487,371
第3項 特別損失	10,000
第4項 予備費	1,000

2. 資本的収入および支出

(収 入)

(単位：千円)

科 目	金 額
第1款 市民病院資本的収入	1,701,209
第1項 企業債	690,600
第2項 負担金交付金	1,010,609

(支 出)

(単位：千円)

科 目	金 額
第1款 市民病院資本的支出	2,872,598
第1項 建設改良費	832,740
第2項 企業債償還金	2,039,858

資本的収入額が資本的支出額に対して不足する額1,171,389千円は、当年度消費税及び地方消費税資本的収支調整額1,946千円及び過年度損益勘定保留資金1,169,443千円で補てんするものとする。