

令和元年度一般会計執行状況(令和2年3月31日現在)

歳入

(単位:千円)

区 分	予 算 額			収 入 済 額			差 引 額
	前期予算額	今期補正額	計	前期収入済額	今期収入済額	計	
1 市税	135,124,369	456,000	135,580,369	75,333,667	57,199,993	132,533,660	3,046,709
2 地方譲与税	3,280,346		3,280,346	922,325	2,333,106	3,255,431	24,915
3 利子割交付金	200,025		200,025	38,334	44,956	83,290	116,735
4 配当割交付金	442,830		442,830	104,214	322,509	426,723	16,107
5 株式等譲渡所得割交付金	392,264		392,264		231,110	231,110	161,154
6 分離課税所得割臨時交付金	109,828		109,828		128,229	128,229	-18,401
7 地方消費税交付金	14,633,756		14,633,756	8,585,711	6,114,483	14,700,194	-66,438
8 ゴルフ場利用税交付金	19,774		19,774	5,879	14,678	20,557	-783
9 自動車取得税交付金	361,996		361,996	196,780	220,924	417,704	-55,708
10 環境性能割交付金	29,207		29,207		129,411	129,411	-100,204
11 軽油引取税交付金	5,374,266		5,374,266	2,141,462	3,147,351	5,288,813	85,453
12 国有提供施設等所在市町村助成交付金	8,983		8,983		9,821	9,821	-838
13 地方特例交付金	2,549,568		2,549,568	1,005,510	1,455,763	2,461,273	88,295
14 地方交付税	57,175,000		57,175,000	39,894,089	17,335,923	57,230,012	-55,012
15 交通安全対策特別交付金	239,888		239,888	115,459	108,413	223,872	16,016
16 石油貯蔵施設立地対策等交付金	60,269		60,269		60,001	60,001	268
17 分担金及び負担金	1,556,720		1,556,720	936,822	430,194	1,367,016	189,704
18 使用料及び手数料	8,756,734		8,756,734	4,549,136	3,498,184	8,047,320	709,414
19 国庫支出金	72,671,144	3,620,256	76,291,400	20,390,543	43,459,574	63,850,117	12,441,283
20 県支出金	20,741,641	275,871	21,017,512	3,250,182	14,199,831	17,450,013	3,567,499
21 財産収入	1,154,762		1,154,762	321,669	487,644	809,313	345,449
22 寄附金	419,664		419,664	62,388	383,406	445,794	-26,130
23 繰入金	31,418		31,418		12,356	12,356	19,062
24 繰越金	3,675,609	1,958,135	5,633,744	5,712,489		5,712,489	-78,745
25 諸収入	22,604,513	4,677,500	27,282,013	1,216,814	17,634,930	18,851,744	8,430,269
26 市債	65,853,600	843,700	66,697,300	10,000,000	42,701,000	52,701,000	13,996,300
計	417,468,174	11,831,462	429,299,636	174,783,473	211,663,790	386,447,263	42,852,373

歳出

(単位:千円)

区 分	予 算 額			支 出 済 額			差 引 残 額
	前期予算額	今期補正額	計	前期支出済額	今期支出済額	計	
1 議会費	1,024,555		1,024,555	524,113	479,637	1,003,750	20,805
2 総務費	49,041,345	481,500	49,522,845	20,038,219	22,185,127	42,223,346	7,299,499
3 民生費	120,201,992	1,855,480	122,057,472	42,731,894	56,984,216	99,716,110	22,341,362
4 衛生費	26,272,444	88,486	26,360,930	9,810,224	12,421,967	22,232,191	4,128,739
5 労働費	1,153,107	14,304	1,167,411	702,075	207,471	909,546	257,865
6 農林水産業費	7,163,251	422,371	7,585,622	2,699,448	2,653,083	5,352,531	2,233,091
7 商工費	16,576,399	3,306,807	19,883,206	8,812,201	1,891,289	10,703,490	9,179,716
8 土木費	64,032,509	1,293,996	65,326,505	22,421,066	22,007,339	44,428,405	20,898,100
9 消防費	11,481,900	79,349	11,561,249	4,200,224	4,794,137	8,994,361	2,566,888
10 教育費	68,160,756	4,497,562	72,658,318	28,082,286	32,791,030	60,873,316	11,785,002
11 公債費	44,281,226	-179,948	44,101,278		6,592	6,592	44,094,686
12 諸支出金	7,979,690		7,979,690	7,778,314	39,123	7,817,437	162,253
13 予備費	99,000	-28,445	70,555				70,555
計	417,468,174	11,831,462	429,299,636	147,800,064	156,461,011	304,261,075	125,038,561

令和元年度特別会計執行状況(令和2年3月31日現在)

(単位:千円)

会 計 名	予 算 額			収 支 の 状 況		
	前期予算額	今期補正額	計	収入済額	支出済額	差引額
国民健康保険事業会計	73,490,628	2,396,051	75,886,679	68,072,049	68,542,885	-470,836
中央卸売市場事業会計	1,295,325	-7,104	1,288,221	654,822	1,209,143	-554,321
と畜場事業会計	255,043		255,043	125,229	217,999	-92,770
母子父子寡婦福祉資金貸付事業会計	398,152		398,152	837,193	339,817	497,376
介護保険事業会計	80,811,129	1,684,582	82,495,711	66,447,413	72,550,280	-6,102,867
公債管理事業会計	72,201,226	-179,948	72,021,278	23,494,000	71,991,360	-48,497,360
後期高齢者医療事業会計	8,729,510	221,892	8,951,402	8,502,075	8,617,828	-115,753
計	237,181,013	4,115,473	241,296,486	168,132,781	223,469,312	-55,336,531

令和元年度

市 税 の 状 況

令和2年3月末日 現在

(単位 千円)

税 目	区 分	予 算 現 額			調 定 済 額			収 入 済 額			収 入 歩 合 A			前年同期収入歩合 B			差し引き A-B			
		現年課税分	滞納繰越分	計	現年課税分	滞納繰越分	計	現年課税分	滞納繰越分	計	現年	繰越	計	現年	繰越	計	現年	繰越	計	
普 通 税	(1) 市町村民税	65,960,268	400,586	66,360,854	67,191,455	1,455,045	68,646,500	63,522,987	431,044	63,954,031	94.5	29.6	93.2	94.4	28.4	93.0	0.1	1.2	0.2	
	法 人 税	イ 個 人	55,021,379	388,044	55,409,423	56,098,312	1,342,251	57,440,563	52,389,438	416,684	52,806,122	93.4	31.0	91.9	93.2	30.2	91.8	0.2	0.8	0.1
		均 等 割	1,396,192	9,847	1,406,039	1,415,543	33,869	1,449,412	1,321,956	10,514	1,332,470	93.4	31.0	91.9	93.2	30.2	91.8	0.2	0.8	0.1
		所 得 割	53,625,187	378,197	54,003,384	54,682,769	1,308,382	55,991,151	51,067,482	406,170	51,473,652	93.4	31.0	91.9	93.2	30.2	91.8	0.2	0.8	0.1
	口 法 人 税	均 等 割	2,720,287	3,119	2,723,406	2,757,527	28,038	2,785,565	2,767,571	3,570	2,771,141	100.4	12.7	99.5	99.7	10.8	98.7	0.7	1.9	0.8
		法 人 税 割	8,218,602	9,423	8,228,025	8,335,616	84,756	8,420,372	8,365,978	10,790	8,376,768	100.4	12.7	99.5	99.7	10.8	98.7	0.7	1.9	0.8
		計	10,938,889	12,542	10,951,431	11,093,143	112,794	11,205,937	11,133,549	14,360	11,147,909	100.4	12.7	99.5	99.7	10.8	98.7	0.7	1.9	0.8
	普 通 税	(2) 固定資産税	48,655,815	411,366	49,067,181	49,183,000	1,586,120	50,769,120	48,409,943	416,673	48,826,616	98.4	26.3	96.2	97.9	24.6	95.4	0.5	1.7	0.8
		イ 純固定資産税	48,436,205	411,366	48,847,571	48,963,389	1,586,120	50,549,509	48,190,332	416,673	48,607,005	98.4	26.3	96.2	97.8	24.6	95.3	0.6	1.7	0.9
		土 地	17,780,708	151,011	17,931,719	17,936,407	581,032	18,517,439	17,653,218	152,637	17,805,855	98.4	26.3	96.2	97.8	24.6	95.3	0.6	1.7	0.9
		家 屋	22,952,501	194,934	23,147,435	23,256,157	753,360	24,009,517	22,888,978	197,907	23,086,885	98.4	26.3	96.2	97.8	24.6	95.3	0.6	1.7	0.9
		償却資産	7,702,996	65,421	7,768,417	7,770,825	251,728	8,022,553	7,648,136	66,129	7,714,265	98.4	26.3	96.2	97.8	24.6	95.3	0.6	1.7	0.9
		口 市町村交付金	219,610		219,610	219,611		219,611	219,611		219,611	100.0		100.0	100.0		100.0	0.0		0.0
	普 通 税	(3) 軽自動車税	2,019,284	18,245	2,037,529	2,031,457	66,099	2,097,556	2,007,978	15,530	2,023,508	98.8	23.5	96.5	98.7	25.6	96.3	0.1	-2.1	0.2
		(4) 市たばこ税	4,985,914		4,985,914	5,079,792		5,079,792	5,079,544		5,079,544	100.0		100.0	92.4		92.4	7.6		7.6
		(5) 鉱 産 税	68,309		68,309	79,582		79,582	73,804		73,804	92.7		92.7	93.1		93.1	-0.4		-0.4
(6) 特別土地保有税					121		121	121		121	100.0		100.0			0.0	皆増		皆増	
法定外普通税																				
計		121,689,590	830,197	122,519,787	123,565,407	3,107,264	126,672,671	119,094,377	863,247	119,957,624	96.4	27.8	94.7	95.8	26.3	94.0	0.6	1.5	0.7	
的 税	(1) 入 湯 税	23,963		23,963	23,626	108	23,734	23,667	108	23,775	100.2	100.0	100.2	98.1	0.0	98.1	2.1	皆増	2.1	
	(2) 事業所税	4,600,251	3,418	4,603,669	4,638,374	4,666	4,643,040	4,608,257	1,515	4,609,772	99.4	32.5	99.3	99.0	55.9	98.9	0.4	-23.4	0.4	
	(3) 都市計画税	7,909,834	67,116	7,976,950	8,001,447	256,466	8,257,913	7,875,116	67,373	7,942,489	98.4	26.3	96.2	97.8	24.6	95.4	0.6	1.7	0.8	
	計	12,534,048	70,534	12,604,582	12,663,447	261,240	12,924,687	12,507,040	68,996	12,576,036	98.8	26.4	97.3	98.3	25.6	96.6	0.5	0.8	0.7	
合 計	134,223,638	900,731	135,124,369	136,228,854	3,368,504	139,597,358	131,601,417	932,243	132,533,660	96.6	27.7	94.9	96.0	26.3	94.2	0.6	1.4	0.7		

1 「収入歩合」欄は、調定済額に対する収入済額の割合を小数点以下二位まで算出し、二位を四捨五入。
 2 「前年同期の収入歩合」欄は、前年同期の「徴収実績に関する調」の「収入歩合」の「計」欄の数値を記載。

市債の状況

(単位:千円)

	区 分	平成30年度末現債高	令和元年度末現債高
一 般 会 計	1 普通債	365,357,917	367,951,017
	(1) 総務	33,931,372	36,953,456
	(2) 民生	15,066,133	15,205,983
	(3) 衛生	22,515,789	21,006,054
	(4) 農林水産	16,160,732	15,527,867
	(5) 商工	706,480	1,299,940
	(6) 土木	194,384,404	197,872,848
	(7) 公営住宅	4,693,526	4,921,251
	(8) 消防	11,983,730	12,490,362
	(9) 教育	65,915,751	62,673,256
2	災害復旧債	106,835	86,593
	(1) 農林水産業施設	70,990	59,276
	(2) 公共土木施設	35,845	27,317
3	その他	253,691,027	265,152,845
	(1) 転貸債		
	(2) 減税補てん債	2,906,695	2,230,262
	(3) 臨時税収補てん債		
	(4) 臨時財政対策債	226,659,232	241,260,983
	(5) 退職手当債	22,746,000	20,282,500
(6) 減収補てん債	1,379,100	1,379,100	
	一般会計(計)	619,155,779	633,190,455
特 別 会 計	中央卸売市場事業会計	5,507,415	4,708,661
	と畜場事業会計	636,916	593,733
	母子父子寡婦福祉資金事業会計	3,109,128	3,109,128
	特別会計(計)	9,253,459	8,411,522
	合 計	628,409,238	641,601,977

一時借入金の状況

(単位:千円)

区 分	平成30年度末現債高	令和元年度末現債高
一般会計	—	—
特別会計	—	—

公 有 財 産 の 状 況

1 土地・建物

(令和2年3月31日現在)

区 分		土 地		建 物		
		面積 (㎡)	金額 (千円)	面積 (㎡)	金額 (千円)	
行政財産	本庁舎	33,268.55	3,517,446	55,508.38	7,093,752	
	その他の行政機関	消防施設	121,553.08	2,748,384	47,266.13	9,272,653
		その他の施設	1,102,163.75	14,640,806	269,617.46	35,644,384
	公共用財産	学校	3,715,869.18	85,491,110	1,155,178.11	79,073,231
		公営住宅	474,893.63	16,316,142	397,896.10	22,548,563
		公園	5,073,530.30	74,863,477	50,921.28	9,255,811
		その他の施設	5,590,933.46	79,103,755	747,054.71	122,664,648
小 計		16,112,211.95	276,681,120	2,723,442.17	285,553,042	
普通財産	貸付財産	635,168.74	8,850,843	19,361.97	878,108	
	その他の財産	4,387,544.21	8,389,494	39,986.97	1,042,792	
	小 計	5,022,712.95	17,240,337	59,348.94	1,920,900	
合 計		21,134,924.90	293,921,457	2,782,791.11	287,473,942	

2 物 権

区 分	数量 (㎡)	備 考
区分地上権	2,644.01	
鉱業権	2,996,100.00	
温泉権	351.16	

3 無体財産権

区 分	前年度末現在高 (件)	決算年度中増減高 (件)	現在高 (件)
著作権	160	1	161
実用新案権	0	0	0
商標権	13	0	13
特許権	1	0	1

4 有価証券

区 分	数量 (社)	額面 (千円)
株券	17	713,894

5 出資による権利

区 分	数量 (団体)	額面 (千円)
出資による権利	44	7,508,750

令和元年度

下水道事業会計 業務状況報告書

(下 半 期)

新 潟 市 下 水 道 部

令和元年度業務報告(下半期)

下水道事業

1 概況

(1) 総括事項

ア 公共下水道建設事業の概況

今期は、第2次新潟市下水道中期ビジョンに基づき、市民の「安心・安全」「快適な暮らし」「良好な水環境」を支える社会資本である下水道の整備を積極的に推進しました。

施設の改築としては、ストックマネジメント計画に基づき、早川堀排水区、万代排水区などの管渠をはじめ、中部下水処理場、鱒瀬ポンプ場などにおいて改築を行いました。

浸水対策としては、雨水排除能力を強化させるため、坂井輪排水区の雨水幹線、小須戸第1排水区の雨水調整池、山田雨水ポンプ場などの整備を進めました。

施設の地震対策としては、重要な幹線管渠である鳥屋野幹線などの耐震化を進めるとともに、北上ポンプ場などの耐震補強を行いました。

下水道処理区域の拡大としては、全市で約2,500mの汚水管渠を整備し、衛生的で快適な市民生活の確保に努めました。

合流式下水道の改善としては、中部処理区合流改善調整池の整備を進めました。

その他、下水道の資源・エネルギーの有効利用として、下水道革新的技術実証事業で実証実験中の下水熱を利用した車道融雪設備において、導入上の課題を整理し、解決方法の検証を行いました。

イ 下水道への接続人口及び下水道使用料収益等の状況

区 分	令和2年3月末現在	前期末に対する増減
下水道への接続人口	618,775 人	△ 7,605 人
下水道への接続世帯数	292,733 世帯	880 世帯
有 収 水 量	35,149,341 m ³	—
下水道使用料収益(税抜き)	6,012,833,745 円	—

(2) 議会議決事項

議案番号	事 項	議決年月日
議案第95号	未処分利益剰余金の処分について	令和元年10月7日
議案第97号	決算の認定について	令和元年10月7日
議案第160号	令和元年度新潟市下水道事業会計補正予算(第1号)	令和2年2月20日
議案第9号	令和2年度新潟市下水道事業会計予算	令和2年3月23日

(3) 行政官庁認可・協議事項

申請年月日	申請先	件名	認可等年月日
平成2年1月21日	新潟県知事	公共下水道事業計画の事業計画変更 (東部公共下水道)	令和2年1月23日
令和2年1月23日	北陸地方 整備局長	公共下水道事業計画の事業計画変更 (船見・中部公共下水道)	令和2年2月12日

(4) 職員に関する事項

(令和2年3月31日現在)

		職員		非常勤	臨時	合計
		正職員	再任用			
下水道部長		1				1
経営企画課	参事					
	課長	1				1
	副参事	1				1
	その他	12			1	13
下水道計画課	参事	1				1
	課長					
	副参事	1				1
	その他	12				12
東部地域 下水道事務所	所長	1				1
	参事					
	課長					
	副参事					
	その他	43	4	7	6	60
西部地域 下水道事務所	所長					
	参事					
	課長	1				1
	副参事					
	その他	34	3	8	1	46
下水道管理センター	所長	1				1
	参事					
	課長	1				1
	副参事	1				1
	その他	68	10	1	2	81
計		179	17	16	10	222

(5) 料金その他供給条件の設定, 変更等に関する事項

該当なし

(2) 企業債及び一時借入金の概況

ア 企業債

(単位:千円)

借入先	前期末残高	今期増加高	今期中元利償還金			今期末残高
			元金	利息	計	
財務省	135,481,905	9,663,000	2,350,249	935,297	3,285,546	142,794,656
独立行政法人 郵便貯金・簡易生命 保険管理機構	78,954,867	0	3,138,759	832,695	3,971,454	75,816,108
地方公共団体 金融機構	63,910,689	0	2,935,041	653,020	3,588,061	60,975,648
市中銀行ほか	34,239,275	5,036,400	3,005,748	108,678	3,114,426	36,269,927
地方公務員共済組 合連合会	369,620	0	38,204	3,757	41,961	331,416
計	312,956,356	14,699,400	11,468,001	2,533,447	14,001,448	316,187,755

イ 一時借入金

(単位:千円)

前期末残高	今期中借入高	今期中償還高	今期末残高
0	0	0	0

3 工 事(令和元年度下半期)

(1) 公共下水道建設事業の概況

<現年分>		(単位:円)		
処理区	項目	工事概要	竣工件数	竣工金額
船見処理区	合流管	管渠改築 L=2382m, 公共ます設置, 人孔蓋取替	27	474,263,900
	処理場	フェンス取替	1	7,044,400
	ポンプ場	除湿機設置	1	1,683,000
	委託	計画策定, 実施設計, 設計書作成, 単価調査	9	58,770,800
中部処理区	污水管	φ150mm L=351m, 公共ます設置, 人孔蓋取替, MP取替	48	134,109,976
	雨水管	背割排水路 L=1,251m, 自由勾配側溝 L=297m 他	17	76,055,900
	合流管	管渠改築 L=458m, 公共ます設置, 人孔蓋取替	46	148,975,200
	処理場	ポンプ棟受変電設備, 1系水処理設備 他	7	1,413,642,100
	ポンプ場	耐震補強	1	3,256,000
	委託	実施設計, 計画策定, 管路調査, 設計書作成, 単価調査	42	191,797,680
	補償	ガス, 水道, NTT移転補償	6	37,882,456
白根処理区	污水管	公共ます設置, 人孔蓋取替	7	6,886,000
	雨水管	人孔蓋取替	2	1,551,000
	ポンプ場	雨水ポンプ電気設備, 植栽	2	13,687,300
	委託	単価調査 他	5	1,878,800
	補償	家屋被害補償	4	1,157,227
東部処理区	污水管	φ150~200mm L=442m, 公共ます設置, 人孔蓋取替 他	98	220,951,500
	雨水管	背割排水路 L=307m, 自由勾配側溝 L=294m 他	12	81,885,100
	合流管	公共ます設置, 人孔蓋取替	3	3,806,000
	委託	実施設計, 計画策定, 管路調査, 設計書作成, 単価調査	21	94,532,900
	補償	家屋被害補償	3	1,841,623
新津処理区	污水管	MP設置, 公共ます設置, 人孔蓋取替, MP取替	43	47,004,100
	雨水管	自由勾配側溝 L=235m, 人孔蓋取替	4	33,836,000
	委託	計画策定, 設計書作成 他	10	20,276,200
	補償	家屋被害補償	1	212,410
北部処理区	污水管	管渠改築 L=97m, 公共ます設置, 人孔蓋取替	52	65,767,900
	委託	計画策定, 管路調査, 設計書作成	7	22,110,000
西部処理区	污水管	φ150mm L=515m, MP設置, 公共ます設置, 人孔蓋取替	51	192,502,900
	雨水管	自由勾配側溝 L=111m, 排水フリューム設置 L=149m	3	24,621,300
	ポンプ場	ポンプ井水位計用機密管取付	1	2,497,000
	委託	計画策定, 設計書作成	6	20,665,200
	補償	ガス, 水道移転補償	6	31,779,729
<現年分 計>			546	3,436,931,601

<繰越分>			(単位:円)	
処理区	項目	工事概要	竣工件数	竣工金額
船見処理区	委託	計画策定	1	21,780,000
中部処理区	汚水管	管渠耐震化 L=191m	1	41,532,200
	合流管	管渠耐震化 L=432m	4	541,402,460
	処理場	雨水吐出槽耐震補強, 送風機棟受変電設備	2	283,321,700
	ポンプ場	管理棟電気設備	1	213,840,000
	委託	実施設計, 計画策定	14	279,698,940
白根処理区	ポンプ場	ポンプ設備, 電気設備	2	164,884,900
東部処理区	雨水管	φ 350~900mm L=113m, 自由勾配側溝 L=74m	2	231,046,080
	ポンプ場	沈砂池設備, 電気設備	2	146,882,900
	委託	遺跡発掘調査, 計画策定	6	217,751,760
新津処理区	雨水管	雨水調整池築造	1	652,438,800
	ポンプ場	地下タンク計装設備, 監視計装設備, 耐震補強	3	111,130,300
	委託	実施設計, 計画策定, 管路調査	7	64,703,100
北部処理区	委託	実施設計, 計画策定, 管路調査	5	73,852,600
西部処理区	汚水管	φ 150~200mm L=1221m	5	387,191,200
	委託	ポンプ場放流渠築造, 実施設計, 計画策定	6	333,803,451
<繰越分 計>			62	3,765,260,391
合計			608	7,202,191,992

(2) 農業集落排水建設事業の概況

<現年分>			(単位:円)	
処理区	項目	工事概要	竣工件数	竣工金額
大淵処理区	汚水管渠	人孔蓋取替	1	2,255,000
両川処理区	汚水管渠	人孔蓋取替, MP取替	8	12,006,500
<現年分 計>			9	14,261,500

4 業 務

(1) 有収水量及び下水道使用料収益(税抜き)の状況

	令 和 元 年 度	
	有 収 水 量 (m ³)	下 水 道 使 用 料 収 益 (円)
10月	6,084,665	1,030,387,067
11月	5,695,180	989,046,254
12月	5,895,633	994,378,962
1月	5,808,087	1,007,011,340
2月	6,078,254	1,026,289,157
3月	5,587,522	965,720,965
下半期 計	35,149,341	6,012,833,745

令和元年度

水道事業会計 業務状況報告書

(下 半 期)

新潟市水道局

令和元年度業務報告(下半期)

水道事業

1. 概況

(1) 総括事項

・配水量の状況

今期の配水量は48,919,840 m^3 となり、昨年同期と比較して366,122 m^3 、率にして0.74%の減です。2月はうるう年の影響があり昨年に比べ217,602 m^3 、率にして2.87%の増となりましたが、それ以外の月は、平均で583,724 m^3 、率にして1.4%の減のとなりました。気候状況は、降雪はほとんどなく全体的には気温が高めで暖冬となりました。

近年の配水量の減少の要因である出生率の低下などによる人口の減少、市民の節水に対する意識の向上や節水機器の普及等の情勢に変わりがないことから、今後も減少傾向は変わらないものと予想されます。

・主要な建設改良事業の執行状況

「新・新潟市水道事業中長期経営計画(新・マスタープラン)」に掲げる諸施策を推進しました。

浄老朽化設備の更新や耐震化を図るため、平成27年度からの5か年継続事業で進めてきた阿賀野川浄水場施設整備を完了するとともに、各配水場の電気設備等の更新を着実にを行いました。また、水質管理の充実強化のため、水質検査機器の整備を行い、安心して安全な水の供給に努めました。

管路の整備について、更新周期を超過する基幹管路及び配水支管の耐震管への更新、巻浄水場系～戸頭浄水場系連絡管等の整備、医療機関など重要施設向けの配水管の耐震化を進めました。

さらに、「新潟広域都市圏ビジョン」に掲げる連携事業として、燕市との間で緊急連絡管の整備を行い、事故・災害時の相互援助の体制強化を図りました。

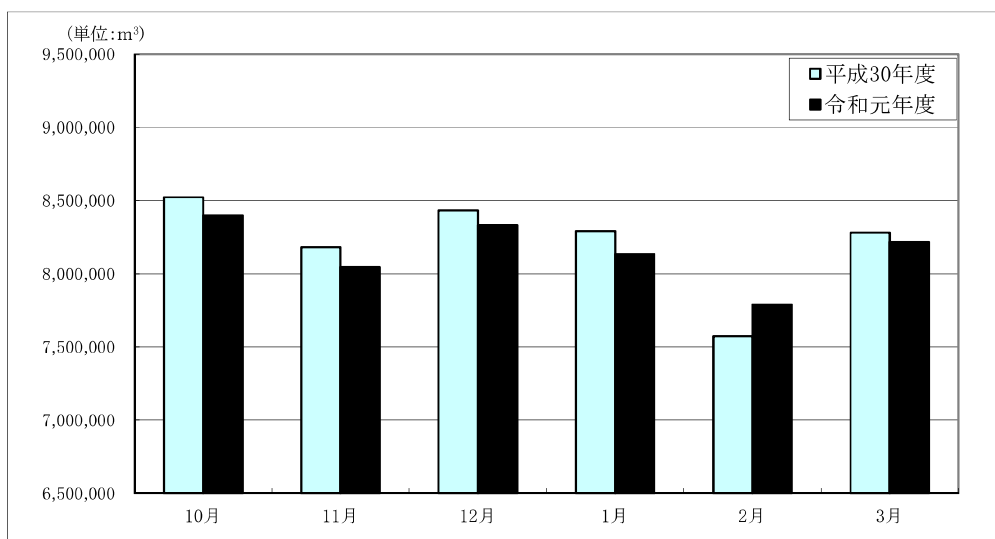
配水管関連事業の今期配水管布設延長

・基幹管路更新事業	2,940.8 m	・配水支管更新事業	9,977.3 m
・基幹管路整備事業	1,612.2 m	・配水支管整備工事	2,267.7 m

配水量比較(平成30年度下半期・令和元年度下半期)

(単位 m^3)

	10月	11月	12月	1月	2月	3月	計
平成30年度	8,523,372	8,182,021	8,433,959	8,291,860	7,573,694	8,281,056	49,285,962
令和元年度	8,399,056	8,045,858	8,330,953	8,134,914	7,791,296	8,217,763	48,919,840



(2) 議会議決事項

議案番号	事 項	議決年月日
議案第49号	新潟市水道局企業職員給与の種類及び基準を定める条例の一部改正について	令和元年7月3日
議案第61号	新潟市給水条例の一部改正について	令和元年7月3日
議案第96号	未処分利益剰余金の処分について	令和元年10月7日
議案第97号	決算の認定について(新潟市水道事業会計)	令和元年10月7日
議案第161号	令和元年度新潟市水道事業会計補正予算(第1号)	令和2年2月20日
議案第10号	令和2年度新潟市水道事業会計予算	令和2年3月23日

(3) 行政官庁許認可事項

該当事項なし

(4)職員に関する事項

(令和2年3月31日現在)

		特 別 職 員	計	
局 長		1 人	1 人	
経営企画部	部 長	1	1	
	参 事	1	1	
	経 営 管 理 課	10	10	
	計 画 整 備 課	22 (2)	22 (2)	
総務部	部 長	1	1	
	参 事	3 (2)	3 (2)	
	総 務 課	16 (3)	16 (3)	
	経 理 課	11	11	
	営 業 課	14 (2)	14 (2)	
	技 術 管 理 室	9 (4)	9 (4)	
技 術 部	部 長	1	1	
	参 事	2 (1)	2 (1)	
	管 路 課	24 (3)	24 (3)	
	浄 水 課	85 (16)	85 (16)	
	水 質 管 理 課	21 (2)	21 (2)	
	中央事業所	事 業 所 長	1	1
		料 金 課	14	14
		工 務 課	29 (5)	29 (5)
		維 持 管 理 課	29 (3)	29 (3)
		北 営 業 所	14 (1)	14 (1)
		西 蒲 営 業 所	13 (1)	13 (1)
	秋葉事業所	事 業 所 長	1	1
		料 金 課	10 (1)	10 (1)
工 務 課		29 (3)	29 (3)	
計		1 361 (49)	362 (49)	

()はうち再任用職員数

(5)料金その他供給条件の設定、変更に関する事項

該 当 事 項 な し

2. 経理の状況

(1) 収入及び支出の概況

ア 収益的収入及び支出

収入

(単位:千円)

科 目	予 算 額				今期決算額	決算額累計	決算比率
	当 初	補 正	繰 越	計			
1 事業収益	17,345,909	0	0	17,345,909	9,666,309	17,652,741	101.77%
(1) 営業収益	15,446,958	0	0	15,446,958	7,826,678	15,617,929	101.11%
(2) 営業外収益	1,432,492	0	0	1,432,492	1,268,856	1,404,426	98.04%
(3) 特別利益	466,459	0	0	466,459	570,775	630,386	135.14%

支出

(単位:千円)

科 目	予 算 額				今期決算額	決算額累計	決算比率
	当 初	補正・流用	繰 越	計			
1 事業費	15,866,771	1,146	0	15,867,917	11,363,768	15,177,201	95.65%
(1) 営業費用	14,341,097	△ 161,642	0	14,179,455	10,628,997	13,679,689	96.48%
(2) 営業外費用	766,600	162,788	0	929,388	530,534	895,143	96.32%
(3) 特別損失	754,074	0	0	754,074	204,237	602,369	79.88%
(4) 予備費	5,000	0	0	5,000	0	0	0.00%

イ 資本的収入及び支出

収入

(単位:千円)

科 目	予 算 額				今期決算額	決算額累計	決算比率
	当 初	補 正	繰 越	計			
1 資本的収入	4,692,787	0	1,033,287	5,726,074	4,504,263	4,572,556	79.85%
(1) 企業債	3,767,000	0	942,000	4,709,000	3,663,000	3,663,000	77.79%
(2) 国庫補助金	288,245	0	0	288,245	331,119	331,119	114.87%
(3) 出資金	322,000	0	0	322,000	322,000	322,000	100.00%
(4) 固定資産売却代金	1	0	0	1	0	0	0.00%
(5) 消火栓設置負担金	58,791	0	0	58,791	48,229	50,678	86.20%
(6) 補償金	250,750	0	91,287	342,037	133,915	199,759	58.40%
(7) 投資償還金	6,000	0	0	6,000	6,000	6,000	100.00%

支 出

(単位:千円)

科 目	予 算 額				今期決算額	決算額累計	決算比率
	当 初	補正・流用	繰 越	計			
1 資本的支出	11,955,912	△ 31,023	2,298,522	14,223,411	8,667,014	11,390,174	80.08%
(1) 建設改良費	9,223,938	△ 31,023	2,298,522	11,491,437	7,291,975	8,658,201	75.34%
(2) 企業債還金	2,731,974	0	0	2,731,974	1,375,039	2,731,973	100.00%

(2) 企業債の概況

(単位:千円)

借 入 先	前期末残高	今 期 中 元 利 償 還 金			今期借入金	今期末残高
		元 金	利 息	計		
財 務 省	36,153,135	763,301	241,294	1,004,595	3,663,000	39,052,834
地方公共団体金融機構	9,705,710	482,284	104,525	586,809	0	9,223,426
㈱かんぽ生命保険	10,936	5,468	56	5,524	0	5,468
信 金 中 央 金 庫	263,163	123,987	2,191	126,178	0	139,176
計	46,132,944	1,375,040	348,066	1,723,106	3,663,000	48,420,904

3. 工 事

(1)基幹管路更新事業

工 事 場 所	工 事 内 容	竣 工 年 月 日	工 事 費(円)
中央区紫竹山1丁目他地内	DIP φ 700 ~ 181.3 m	2.3.13	152,700,600
東区小金町1丁目他地内	DIP φ 500 ~ 230.9 m	2.3.13	170,563,800
	DIP φ 400 ~ 8.2 m		
	DIP φ 250 ~ 11.9 m		
	DIP φ 200 ~ 104.9 m		
中央区紫竹山3丁目他地内	DIP φ 700 ~ 284.2 m	2.3.27	321,164,500
中央区二葉町1丁目他地内	DIP φ 500 ~ 201.5 m	2.3.13	82,017,100
	DIP φ 300 ~ 1.5 m		
	DIP φ 200 ~ 13.2 m		
	DIP φ 150 ~ 206.2 m		
	HPPE φ 50 ~ 9.0 m		
中央区西船見町地内	DIP φ 500 ~ 199.5 m	2.1.6	42,199,300
中央区西船見町地内	DIP φ 500 ~ 314.1 m	2.3.13	69,293,400
中央区水道町1丁目他地内	DIP φ 500 ~ 212.9 m	2.2.3	52,050,900
	DIP φ 350 ~ 1.1 m		
	DIP φ 200 ~ 3.9 m		
	DIP φ 150 ~ 3.3 m		
中央区関屋松波町3丁目他地内	DIP φ 500 ~ 271.4 m	2.2.28	67,705,000
	DIP φ 250 ~ 4.9 m		
中央区関南町地内	DIP φ 500 ~ 342.6 m	2.3.13	83,570,300
中央区鑑西2丁目他地内	DIP φ 700 ~ 240.4 m	2.3.13	149,131,400
	DIP φ 250 ~ 3.6 m		
	DIP φ 200 ~ 54.6 m		
	DIP φ 150 ~ 11.9 m		
秋葉区満願寺地内	DIP φ 300 ~ 23.8 m	2.3.13	11,902,000
中央区古町通13番町他地内	配水幹線試掘工事	2.1.31	17,783,700

(2)基幹管路整備事業

工 事 場 所	工 事 内 容	竣 工 年 月 日	工 事 費(円)
西蒲区漆山他地内	DIP φ 500 ~ 213.4 m	1.10.31	199,236,600
西蒲区国見地内	DIP φ 500 ~ 272.2 m	1.10.31	71,059,100
西蒲区馬堀地内	DIP φ 500 ~ 407.0 m	2.1.31	104,516,611
	DIP φ 250 ~ 3.5 m		
	DIP φ 200 ~ 10.7 m		
	HPPE φ 75 ~ 8.5 m		
南区上曲通他地内	SUS φ 500 ~ 25.8 m	1.11.29	71,445,240
	SUS φ 300 ~ 2.2 m		
	DIP φ 300 ~ 91.2 m		
西区青山地内	DIP φ 500 ~ 348.0 m	1.11.29	63,402,900
西区青山地内	DIP φ 500 ~ 348.9 m	2.1.31	67,810,600

(3)配水支管更新事業

工事場所	工事内容	竣工年月日	工事費(円)
中央区東大通1丁目地内	DIP φ 200 ~ 145.9 m DIP φ 150 ~ 5.4 m	1.11.22	79,100,280
中央区万代1丁目他地内	DIP φ 300 ~ 48.6 m DIP φ 250 ~ 2.6 m DIP φ 100 ~ 54.6 m HPPE φ 50 ~ 5.6 m	1.11.15	40,086,380
中央区東大通2丁目他地内	DIP φ 200 ~ 9.0 m DIP φ 150 ~ 98.2 m DIP φ 100 ~ 47.0 m HPPE φ 50 ~ 6.2 m	2.3.13	35,957,900
中央区明石1丁目他地内	DIP φ 200 ~ 159.7 m DIP φ 150 ~ 88.7 m DIP φ 100 ~ 21.3 m	2.3.13	73,924,400
中央区西堀通3番町他地内	DIP φ 200 ~ 231.4 m DIP φ 150 ~ 14.0 m DIP φ 100 ~ 32.8 m	2.3.13	57,953,500
中央区幸西1丁目他地内	DIP φ 250 ~ 358.1 m DIP φ 200 ~ 8.0 m DIP φ 100 ~ 15.9 m HPPE φ 50 ~ 3.6 m	2.2.28	76,664,500
中央区幸西1丁目他地内	DIP φ 100 ~ 371.1 m HPPE φ 50 ~ 84.5 m	2.3.13	74,552,500
中央区八千代1丁目地内	DIP φ 100 ~ 313.0 m	2.3.13	61,783,700
東区宝町地内	DIP φ 200 ~ 142.8 m DIP φ 150 ~ 10.0 m	2.3.13	39,765,000
中央区上大川前通3番町他地内	DIP φ 150 ~ 139.5 m DIP φ 100 ~ 61.9 m HPPE φ 50 ~ 66.6 m	2.3.13	64,123,400
中央区上大川前通1番町他地内	DIP φ 250 ~ 1.4 m DIP φ 150 ~ 223.9 m DIP φ 100 ~ 98.3 m	2.3.23	67,489,400
中央区古町通10番町他地内	DIP φ 100 ~ 7.7 m HPPE φ 75 ~ 237.3 m HPPE φ 50 ~ 12.5 m	2.1.31	42,465,500
中央区寄居町他地内	DIP φ 200 ~ 122.8 m DIP φ 100 ~ 131.8 m HPPE φ 50 ~ 32.5 m	2.3.13	55,856,900
中央区营所通1番町他地内	DIP φ 200 ~ 25.6 m DIP φ 150 ~ 149.1 m DIP φ 100 ~ 159.8 m	2.3.23	70,468,200
中央区中大畑町他地内	DIP φ 100 ~ 289.0 m HPPE φ 50 ~ 9.0 m	2.2.28	62,186,300
中央区本町通5番町他地内	DIP φ 200 ~ 1.6 m DIP φ 100 ~ 20.2 m HPPE φ 75 ~ 230.9 m	2.1.31	37,154,700
中央区上大川前通7番町地内	DIP φ 150 ~ 145.4 m DIP φ 100 ~ 19.1 m HPPE φ 75 ~ 127.8 m HPPE φ 50 ~ 3.6 m	2.3.13	49,240,400
中央区本町通8番町他地内	DIP φ 150 ~ 150.7 m DIP φ 100 ~ 162.8 m HPPE φ 75 ~ 55.1 m	2.3.23	59,083,200
中央区三和町他地内	DIP φ 200 ~ 295.3 m DIP φ 150 ~ 14.7 m HPPE φ 50 ~ 4.5 m	2.3.23	68,027,300
南区新飯田地内	DIP φ 150 ~ 41.0 m HPPE φ 50 ~ 3.4 m	2.3.13	26,849,900
南区清水地内	DIP φ 200 ~ 2.3 m DIP φ 100 ~ 39.1 m	2.3.13	18,092,800
西区中権寺他地内	HPPE φ 50 ~ 192.0 m	2.3.13	26,895,000
中央区女池西1丁目地内	HPPE φ 50 ~ 72.5 m	1.11.29	10,780,000

工事場所	工事内容	竣工年月日	工事費(円)
中央区白山浦1丁目地内	HPPE φ 50 ~ 83.9 m	2.3.10	14,410,000
北区新崎3丁目地内	HPPF φ 50 ~ 108.3 m	2.1.31	13,218,700
北区木崎地内	DIP φ 150 ~ 12.6 m DIP φ 100 ~ 1.6 m HPPE φ 75 ~ 53.5 m HPPE φ 50 ~ 90.0 m	2.3.13	21,733,800
西蒲区遠藤地内	HPPE φ 75 ~ 100.8 m	1.10.31	12,394,800
西蒲区峰岡地内	DIP φ 150 ~ 9.3 m DIP φ 100 ~ 26.6 m	2.3.13	17,523,000
西蒲区遠藤地内	HPPE φ 75 ~ 83.6 m	2.3.13	11,097,900
江南区鶴ノ子4丁目地内	DIP φ 150 ~ 4.4 m DIP φ 100 ~ 32.8 m HPPE φ 75 ~ 109.0 m HPPE φ 50 ~ 8.5 m	1.10.31	22,078,300
南区和泉地内	DIP φ 100 ~ 334.7 m	2.1.31	46,211,000
秋葉区草水町3丁目地内	DIP φ 100 ~ 10.5 m HPPE φ 75 ~ 71.0 m HPPE φ 50 ~ 17.0 m	2.1.31	14,802,700
秋葉区市之瀬地内	DIP φ 150 ~ 175.4 m HPPE φ 50 ~ 58.1 m	2.1.31	34,553,200
秋葉区荻島2丁目地内	DIP φ 100 ~ 40.3 m HPPE φ 50 ~ 107.3 m	2.3.13	25,082,200
秋葉区中野1丁目他地内	DIP φ 150 ~ 4.3 m DIP φ 100 ~ 90.2 m HPPE φ 50 ~ 167.3 m	2.3.13	41,241,200
秋葉区善道町2丁目他地内	DIP φ 200 ~ 3.9 m HPPE φ 50 ~ 11.4 m	2.1.31	13,246,200
秋葉区美幸町3丁目他地内	DIP φ 100 ~ 12.1 m DIP φ 75 ~ 48.5 m HPPE φ 50 ~ 13.0 m	2.1.31	13,818,200
江南区亀田緑町3丁目地内	DIP φ 100 ~ 43.3 m HPPE φ 75 ~ 107.9 m HPPE φ 50 ~ 42.1 m	2.2.28	31,256,500
南区上新田他地内	DIP φ 100 ~ 77.0 m	2.3.13	12,100,000
北区新崎1丁目地内	DIP φ 150 ~ 1.7 m HPPE φ 50 ~ 127.8 m	2.3.13	12,909,600
江南区亀田向陽2丁目地内	HPPE φ 75 ~ 5.4 m HPPE φ 50 ~ 74.0 m	2.3.13	11,212,300
中央区大島他地内	DIP φ 150 ~ 289.4 m DIP φ 100 ~ 24.0 m	1.10.15	62,441,200
北区嘉山2丁目地内	DIP φ 150 ~ 129.7 m	2.3.13	28,375,600

(4)配水支管整備工事

工事場所	工事内容	竣工年月日	工事費(円)
中央区鏡3丁目地内	DIP φ 150 ~ 77.9 m DIP φ 100 ~ 106.8 m HPPE φ 50 ~ 38.2 m	2.3.13	32,949,400
西区新通他地内	DIP φ 150 ~ 70.4 m	1.10.31	15,373,080
西区寺尾北2丁目地内	DIP φ 150 ~ 6.1 m DIP φ 100 ~ 77.9 m HPPE φ 50 ~ 9.1 m	2.3.31	12,588,220

工事場所	工事内容	竣工年月日	工事費(円)
中央区南笹口1丁目地内	DIP φ 200 ~ 139.4 m DIP φ 100 ~ 7.2 m	1.12.13	45,916,200
東区東中野山5丁目地内	DIP φ 200 ~ 18.4 m DIP φ 100 ~ 14.9 m	1.10.31	11,558,800
北区上土地亀地内	DIP φ 200 ~ 13.8 m	1.12.10	11,635,800
西蒲区貝柄地内	仮設配水管布設工事	1.12.16	11,926,200
南区松橋地内	DIP φ 200 ~ 357.0 m	1.11.29	32,179,680
秋葉区七日町地内	DIP φ 250 ~ 0.9 m DIP φ 150 ~ 39.1 m	1.11.29	13,278,100

(5)浄水場等施設整備工事

工事場所	工事内容	竣工年月日	工事費(円)
満願寺浄水場	2系3号ろ過池弁類更新工事	2.2.28	43,780,000
満願寺浄水場	監視制御設備機能増設工事	2.3.13	13,090,000
竹尾配水場	非常用発電機原動機更新工事	2.3.13	73,700,000
戸頭浄水場	無停電電源装置更新工事	2.3.13	14,520,000
長峰配水場	秋葉・長峰バイパス管仕切弁取替工事	2.3.13	11,030,800
秋葉配水場	送水管不断水仕切弁設置工事	2.3.10	10,340,000
長峰配水場	送水管不断水仕切弁設置工事	2.3.13	10,547,900
阿賀野川浄水場	構内水管耐震化工事	2.3.13	723,579,940
阿賀野川浄水場	電気設備更新工事	2.3.13	278,797,700
阿賀野川浄水場	監視制御設備更新工事	2.3.13	170,729,360
阿賀野川浄水場	洗浄水槽改良工事	2.1.31	33,391,200
竹尾配水場	ポンプ場流出管補強工事	2.1.10	16,720,000
内島見配水場	受変電設備機能増設工事	2.3.13	11,232,000

4. 業 務

(1)給水に関する事項

ア 給水区域内における給水人口、世帯数及び戸数

区 分	令和元年度下半期	前期に対する増減
給 水 人 口	783,101 人	△ 3,332 人
給 水 世 帯 数	340,297 世帯	433 世帯
給 水 戸 数	329,319 戸	△ 1,814 戸

イ 取 水 量

区 分		取水量(m ³)
信濃川系	青山浄水場	10,551,303
	信濃川取水場	11,241,870
	小 計	21,793,173
阿賀野川系	阿賀野川浄水場	12,523,512
	満願寺浄水場	4,863,637
中ノ口川系	戸頭浄水場	4,218,155
西川系	巻浄水場	2,981,167
合 計		46,379,644

ウ 受 水 量

区 分	受水量(m ³)
新潟東港地域水道用水供給企業団	4,085,765
阿 賀 野 市	31,484
五 泉 市	608
計	4,117,857

工 配 水 量

(単位:m³)

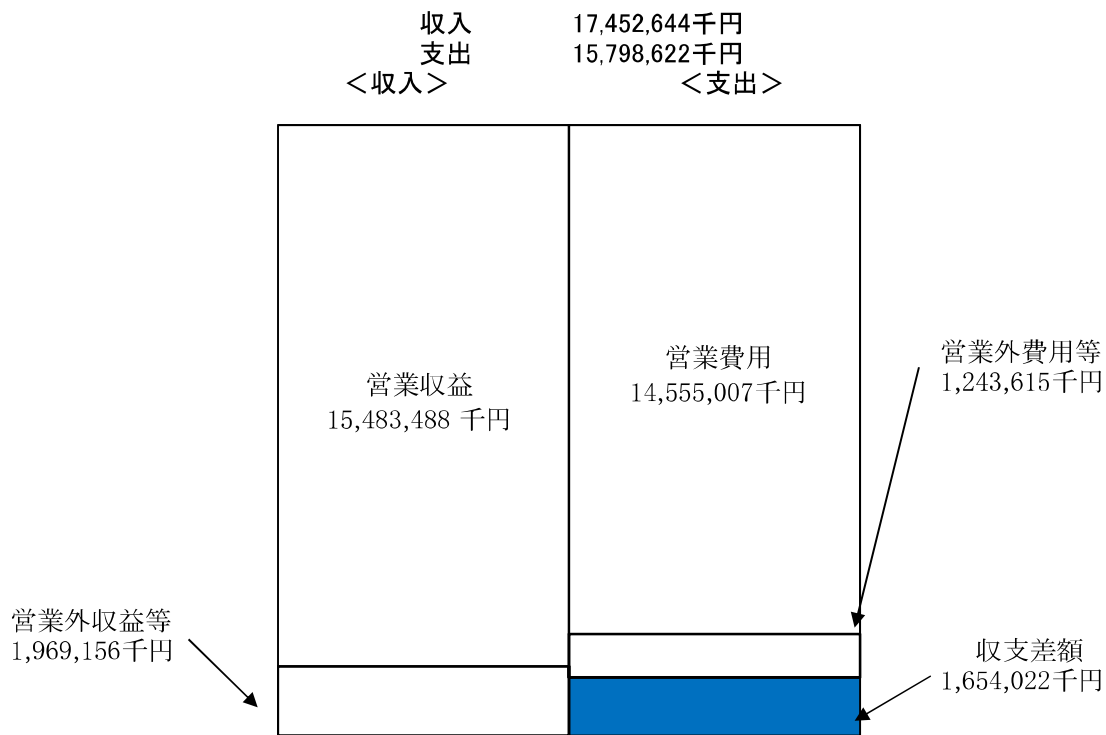
区 分		配 水 量	最 高	最 低	平 均
信 濃 川 系	青 山 浄 水 場	10,424,794	288,895 (2月7日)	234,920 (1月1日)	267,322
	信 濃 川 浄 水 場	10,826,967			
阿 賀 野 川 系	阿 賀 野 川 浄 水 場	12,296,323			
	南 浜 配 水 場	1,190,175			
	満 願 寺 浄 水 場	4,518,628			
	内 島 見 配 水 場	2,895,590			
中 ノ 口 川 系	戸 頭 浄 水 場	3,994,861			
西 川 系	巻 浄 水 場	2,740,410			
そ の 他		32,092			
計		48,919,840			
一人一日当りの配水量			368.0 <small>リットル</small>	299.1 <small>リットル</small>	340.6 <small>リットル</small>

オ 有収水量及び給水収益(税抜き)

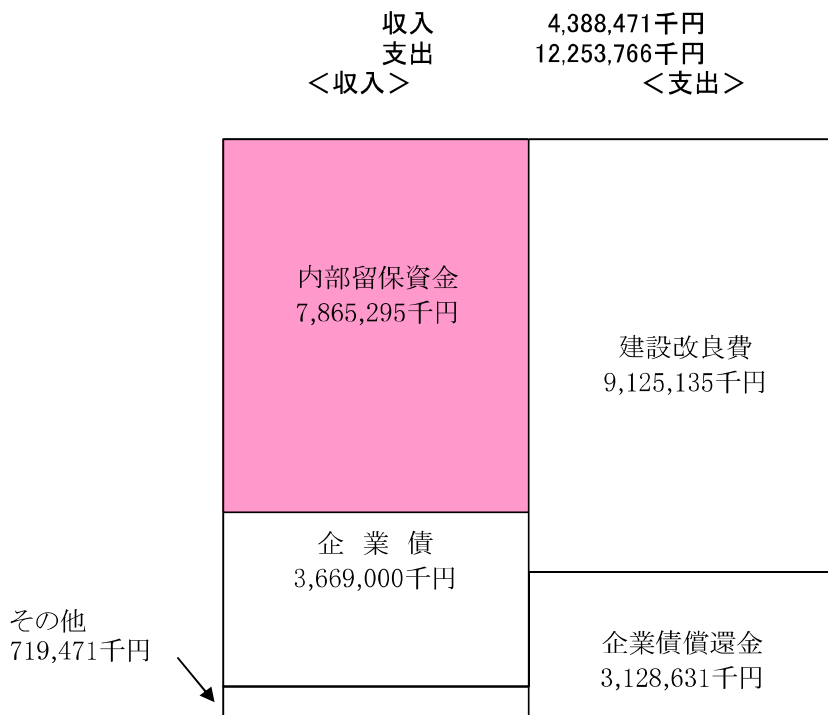
区 分	有収水量(m ³)	給水収益(円)	供給単価(円)
一 般 用	46,227,322	6,759,038,815	146.21
浴 場 用	54,441	1,833,708	33.68
船 舶 給 水 用	44,748	5,951,453	133.00
そ の 他	948	134,976	142.38
分 水 用	230	32,753	142.40
計	46,327,689	6,766,991,705	146.07

令和2年度 予算の概要(税込み)

1 収益的収入及び支出



2 資本的収入及び支出



令和元年度業務報告（下半期）

新潟市病院事業

1. 事業の概要

(1) 総括事項

令和元年度も、「患者とともにある全人的医療」の基本理念のもと、他の医療機関との連携をさらに深めながら、重症・専門・救急を中心に質の高い医療を提供した。

今期は、働き方改革に取り組んでから減少傾向にあった患者数が、ひいては収益減の要因として経営上の課題となっていたことを受けて、この先5年程度の収支見通しと入院患者の確保に関する具体的な数値の目安を示しながら院長の指示により経営改善に努めた。その結果、患者数も収益も回復し、収支は良い状況に戻りつつあった。

そこへ、世界で猛威を振るうCOVID-19が、当院の経営環境に想定外の大きな変化をもたらした。2月下旬に本市で感染患者が発生してから、感染症指定病院としてその対応に全力を注ぎながら、さらなる患者拡大に備えて、感染症病床以外の病床の一部を患者受け入れ用に確保するために一般患者の入院を抑制していることから、患者の確保は困難さを増している。なお、令和2年3月の一般病床利用率は80.1%で、これは前年同月に比べて10.4ptの減、延べ入院患者数にして2,108人の減であるが、4月以降はさらに大きく悪化している。なお、今期の患者状況は、次表「患者数比較（今期）」のとおりであり、入院外来合わせて、今期は1,782人の減、年間では6,652人（1.5%）の減となった。

さて、収支を顧みると、費用の大幅な増が悪化の主因であったといえる。昨年度に更新した医療情報システムの減価償却が始まったほか、給与費は未だ増加傾向にある。そして、消費税増税も経営にダメージを与える重要なポイントとして指摘しないわけにはいかない。増税後の半年間でも、消費税に係る損失は前年同期に比べ約1.6億円増加した。

令和元年度の病院事業（税込み）を総括すると、昨年度に比べて、収益は376,236千円の増となった一方、費用が935,560千円の増となり、差し引きは559,324千円悪化しており、事業収支において、1,416,800千円の損失を生じる結果となった。

※患者数比較（今期）

区 分	入 院			外 来		延患者数計
	延患者数	1日平均	病床利用率	延患者数	1日平均	
令和元年度下半期	精神(1,049)	精神(5.7)				精神(1,049)
	感染(307)	感染(1.7)				感染(307)
	103,768人	567人	87.0%	119,162人	1,001人	222,930人
平成30年度下半期	精神(1,388)	精神(7.6)	精神(47.7)			精神(1,388)
	感染(0)	感染(0)	感染(0)			感染(0)
	104,258人	573人	87.9%	120,454人	1,004人	224,712人
差 引 増 減	△ 490人	△ 6人	—	△ 1,292人	△ 3人	△ 1,782人
対前年同期比	99.5%	—	—	98.9%	—	99.2%

() は精神科患者、感染症患者、別掲

※患者数比較（年間）

区 分	入 院			外 来		延患者数計
	延患者数	1日平均	病床利用率	延患者数	1日平均	
令和元年度	精神(2,259)	精神(6.2)				精神(2,259)
	感染(312)	感染(0.9)				感染(312)
	206,305人	564人	86.5%	239,811人	999人	446,116人
平成30年度	精神(2,891)	精神(7.9)				精神(2,891)
	感染(11)	感染(0.1)				感染(11)
	209,354人	574人	88.0%	243,414人	998人	452,768人
差 引 増 減	△ 3,049人	△ 10人	—	△ 3,603人	1人	△ 6,652人
前 年 度 比	98.5%	—	—	98.5%	—	98.5%

() は精神科患者、感染症患者、別掲

(2) 議会議決事項

令和元年度下半期中に議決された病院事業関係の議決事項は次のとおりである。

議案番号	事 項	議決年月日
議 案 第 69 号	令和元年度新潟市病院事業会計補正予算（第1号）	令和元年10月 7日
議 案 第 88 号	損害賠償の額の決定について	令和元年10月 7日
議 案 第 97 号	決算の認定について	令和元年10月 7日
議 案 第 162 号	令和元年度新潟市病院事業会計補正予算（第2号）	令和 2年 2月20日
議 案 第 168 号	令和元年度新潟市病院事業会計補正予算（第3号）	令和 2年 2月20日
議 案 第 172 号	損害賠償の額の決定について	令和 2年 2月20日
議 案 第 11 号	令和2年度新潟市病院事業会計予算	令和 2年 3月23日
議 案 第 30 号	新潟市病院事業使用料及び手数料条例の一部改正について	令和 2年 3月23日

(3) 行政官庁許認可事項

申請年月日	申請先	件 名	許認可年月日
令和元年10月 2日	新潟市保健所	病院構造設備使用許可申請	令和元年10月 2日
令和元年10月 7日	新潟市保健所	病院構造設備使用許可申請	令和元年10月 9日

(4) 職員に関する事項

(令和2年3月31日現在)

区 分	職 員	臨 時		合 計
		嘱託	臨時雇	
医 師 ・ 歯 科 医 師	126 人		75 人	201 人
助 産 師 ・ 看 護 師	797 人		43 人	840 人
医 療 技 術 員	181 人		22 人	203 人
事 務 員	76 人	67 人	55 人	198 人
技 能 労 務 員			74 人	74 人
保 育 士	4 人	4 人		8 人
計	1,184 人	71 人	269 人	1,524 人

2. 経理の状況

(1) 収益的収入及び支出

ア. 収入

(単位：千円)

科 目	予 算 額			今期執行額	執行累計
	当 初	補 正	計		
1. 事業収益	25,002,235	57,858	25,060,093	13,097,465	24,604,237
(1) 医業収益	21,408,095		21,408,095	10,752,415	20,952,095
(2) 医業外収益	3,562,111	57,858	3,619,969	2,325,873	3,623,838
(3) 附帯事業収益	22,029		22,029	19,177	20,786
(4) 特別利益	10,000		10,000		7,518

イ. 支出

(単位：千円)

科 目	予 算 額			今期執行額	執行累計
	当 初	補正・流用	計		
1. 事業費用	25,455,579	698,725	26,154,304	15,304,497	26,021,037
(1) 医業費用	24,852,314	700,947	25,553,261	14,938,967	25,428,936
(2) 医業外費用	540,547	△ 1,031	539,516	335,608	537,374
(3) 附帯事業費用	51,718	△ 1,191	50,527	27,746	50,163
(4) 特別損失	10,000		10,000	2,176	4,564
(5) 予備費	1,000		1,000		

ウ. 差引収支(税込決算収支)

(単位：千円)

項 目	差 引 予 算 額			今期収支	累計収支 (税込決算収支)
	当 初	補 正	計		
収益的収支	△453,344	△640,867	△1,094,211	△2,207,032	△1,416,800

(2) 資本的収入及び支出

ア. 収入

(単位：千円)

科 目	予 算 額			今期執行額	執行累計
	当 初	補 正	計		
1. 資本的収入	1,603,497		1,603,497	1,116,810	1,558,096
(1) 企業債	718,200		718,200	672,800	672,800
(2) 負担金交付金	885,297		885,297	444,010	885,296

(単位：千円)

科 目	予 算 額			今期執行額	執行累計
	当 初	補 正	計		
1. 資本的支出	2,416,686		2,416,686	939,996	2,353,971
(1) 建設改良費	902,891		902,891	180,778	840,176
(2) 企業債償還金	1,513,795		1,513,795	759,218	1,513,795

ウ. 差引収支(税込決算収支)

(単位：千円)

項 目	差 引 予 算 額			今期収支	累計収支 (税込決算収支)
	当 初	補 正	計		
資本的収支	△813,189		△813,189	176,814	△795,875

資本的収入額が資本的支出額に不足する額795,875千円は当年度消費税及び地方消費税資本的収支調整額1,618千円及び過年度損益勘定留保資金794,257千円で補てんした。

(3) 企業債及び一時借入金の状況

ア. 企業債の状況

(単位：千円)

事業名	前期残高	今期増加高	今期中元利償還高			今期末残高
			元金	利息	計	
市民病院 建設改良事業	23,378,154	672,800	759,218	196,957	956,175	23,291,736

イ. 一時借入金の状況

該当事項なし

令和2年度病院事業会計予算の概要

1. 収益的収入および支出

(収 入)

(単位：千円)

科 目	金 額
第1款 市民病院事業収益	25,402,241
第1項 医業収益	21,543,085
第2項 医業外収益	3,827,127
第3項 附帯事業収益	22,029
第4項 特別利益	10,000

(支 出)

(単位：千円)

科 目	金 額
第1款 市民病院事業費用	26,126,995
第1項 医業費用	25,549,577
第2項 医業外費用	515,492
第3項 附帯事業費用	50,926
第4項 特別損失	10,000
第5項 予備費	1,000

2. 資本的収入および支出

(収 入)

(単位：千円)

科 目	金 額
第1款 市民病院資本的収入	1,369,958
第1項 企業債	350,000
第2項 負担金交付金	1,019,958

(支 出)

(単位：千円)

科 目	金 額
第1款 市民病院資本的支出	2,481,036
第1項 建設改良費	497,492
第2項 企業債償還金	1,983,544

資本的収入額が資本的支出額に対して不足する額1,111,078千円は、当年度消費税及び地方消費税資本的収支調整額1,195千円及び過年度損益勘定保留資金1,109,883千円で補てんするものとする。