

令和3年度一般会計執行状況(令和4年3月31日現在)

歳 入

(単位:千円)

区 分	予 算 額			収 入 済 額			差 引 額
	前期予算額	今期補正額	計	前期収入済額	今期収入済額	計	
1 市税	127,882,103	3,468,715	131,350,818	73,553,331	55,068,684	128,622,015	2,728,803
2 地方譲与税	3,247,116		3,247,116	1,000,411	2,282,414	3,282,825	-35,709
3 利子割交付金	64,264		64,264	39,948	36,710	76,658	-12,394
4 配当割交付金	371,071		371,071	101,683	532,113	633,796	-262,725
5 株式等譲渡所得割交付金	318,079		318,079		670,452	670,452	-352,373
6 分離課税所得割臨時交付金	116,107		116,107		109,638	109,638	6,469
7 法人事業税交付金	1,072,629	449,108	1,521,737	873,091	875,567	1,748,658	-226,921
8 地方消費税交付金	18,501,632	884,280	19,385,912	10,350,542	9,151,080	19,501,622	-115,710
9 ゴルフ場利用税交付金	17,534		17,534	5,117	12,324	17,441	93
10 環境性能割交付金	234,400		234,400	73,563	207,395	280,958	-46,558
11 軽油引取税交付金	5,197,927		5,197,927	2,146,875	3,079,142	5,226,017	-28,090
12 国有提供施設等所在市町村助成交付金	8,839		8,839		8,343	8,343	496
13 地方特例交付金	1,890,000	617,792	2,507,792	1,082,787	1,432,629	2,515,416	-7,624
14 地方交付税	60,844,000	9,206,990	70,050,990	43,527,526	26,438,991	69,966,517	84,473
15 交通安全対策特別交付金	227,637		227,637	125,675	111,209	236,884	-9,247
16 石油貯蔵施設立地対策等交付金	60,000		60,000		60,290	60,290	-290
17 分担金及び負担金	782,367		782,367	305,457	346,230	651,687	130,680
18 使用料及び手数料	7,969,417		7,969,417	3,589,768	3,213,206	6,802,974	1,166,443
19 国庫支出金	86,125,893	34,803,032	120,928,925	27,872,645	63,494,599	91,367,244	29,561,681
20 県支出金	24,243,332	9,479,308	33,722,640	2,901,058	21,906,162	24,807,220	8,915,420
21 財産収入	818,686	2,251,406	3,070,092	571,017	2,575,455	3,146,472	-76,380
22 寄附金	496,700	157,800	654,500	108,384	587,025	695,409	-40,909
23 繰入金	226,609	100,000	326,609	100,000	10,496	110,496	216,113
24 繰越金	3,064,535	2,947,243	6,011,778	6,011,779		6,011,779	-1
25 諸収入	21,534,254	771,758	22,306,012	1,454,438	14,886,126	16,340,564	5,965,448
26 市債	61,763,100	-1,817,400	59,945,700	10,000,000	41,586,100	51,586,100	8,359,600
計	427,078,231	63,320,032	490,398,263	185,795,095	248,682,380	434,477,475	55,920,788

歳 出

(単位:千円)

区 分	予 算 額			支 出 済 額			差 引 残 額
	前期予算額	今期補正額	計	前期支出済額	今期支出済額	計	
1 議会費	995,132	-994	994,138	504,201	458,516	962,717	31,421
2 総務費	41,357,617	8,035,709	49,393,326	17,123,001	23,496,573	40,619,574	8,773,752
3 民生費	124,673,501	24,215,063	148,888,564	45,092,893	77,181,648	122,274,541	26,614,023
4 衛生費	31,733,745	23,625,374	55,359,119	12,962,021	18,224,308	31,186,329	24,172,790
5 労働費	1,590,440	55,928	1,646,368	723,091	300,746	1,023,837	622,531
6 農林水産業費	6,662,611	1,004,158	7,666,769	2,373,369	2,755,665	5,129,034	2,537,735
7 商工費	18,858,959	22,189,130	41,048,089	8,623,412	151,410,073	160,033,485	-118,985,396
8 土木費	72,536,341	7,515,246	80,051,587	23,127,253	24,207,969	47,335,222	32,716,365
9 消防費	10,213,690	533,365	10,747,055	4,271,344	4,838,745	9,110,089	1,636,966
10 教育費	61,579,639	3,294,639	64,874,278	26,259,432	27,509,404	53,768,836	11,105,442
11 公債費	48,894,430	-342,586	48,551,844		1,166	1,166	48,550,678
12 諸支出金	7,893,532		7,893,532	7,700,148		7,700,148	193,384
13 予備費	88,594	-26,805,000	-26,716,406				-26,716,406
計	427,078,231	63,320,032	490,398,263	148,760,165	330,384,813	479,144,978	11,253,285

令和3年度特別会計執行状況(令和4年3月31日現在)

(単位:千円)

会 計 名	予 算 額			収 支 の 状 況		
	前期予算額	今期補正額	計	収入済額	支出済額	差引額
国民健康保険事業会計	72,823,268	1,349,131	74,172,399	66,721,306	67,630,071	-908,765
中央卸売市場事業会計	1,251,536	4,011	1,255,547	637,599	1,212,808	-575,209
と畜場事業会計	241,923		241,923	121,876	238,473	-116,597
土地取得事業会計	200,000		200,000	195,600	195,600	
母子父子寡婦福祉資金貸付事業会計	366,746		366,746	938,333	286,542	651,791
介護保険事業会計	84,164,300	923,446	85,087,746	69,434,873	75,001,327	-5,566,454
公債管理事業会計	79,071,430	-342,586	78,728,844	19,082,000	78,708,189	-59,626,189
後期高齢者医療事業会計	9,568,348		9,568,348	9,138,802	9,123,756	15,046
計	247,687,551	1,934,002	249,621,553	166,270,389	232,396,766	-66,126,377

令和3年度

徴収実績に関する調

令和4年3月末日 現在

(単位 千円)

税目	区分	予算現額			調定済額			収入済額			収入歩合			前年同期収入歩合			
		現年課税分	滞納繰越分	計	現年課税分	滞納繰越分	計	現年課税分	滞納繰越分	計	現年	繰越	計	現年	繰越	計	
普通税	法定	(1) 市町村民税	63,235,024	451,978	63,687,002	64,126,615	1,556,889	65,683,504	60,607,663	480,394	61,088,057	94.5	30.9	93.0	94.1	29.4	92.7
		イ個人	54,418,986	437,898	54,856,884	55,076,804	1,355,486	56,432,290	51,514,472	420,667	51,935,139	93.5	31.0	92.0	93.3	30.4	91.8
		均等割	1,379,980	11,104	1,391,084	1,416,960	34,873	1,451,833	1,325,312	10,822	1,336,134	93.5	31.0	92.0	93.3	30.4	91.8
		所得割	53,039,006	426,794	53,465,800	53,659,844	1,320,613	54,980,457	50,189,160	409,845	50,599,005	93.5	31.0	92.0	93.3	30.4	91.8
		ロ法人	8,816,038	14,080	8,830,118	9,049,811	201,403	9,251,214	9,093,191	59,727	9,152,918	100.5	29.7	98.9	99.0	15.4	98.2
		均等割	2,733,868	4,366	2,738,234	2,686,515	59,788	2,746,303	2,699,393	17,731	2,717,124	100.5	29.7	98.9	99.0	15.4	98.2
	法人税割	6,082,170	9,714	6,091,884	6,363,296	141,615	6,504,911	6,393,798	41,996	6,435,794	100.5	29.7	98.9	99.0	15.4	98.2	
	(2) 固定資産税	47,413,648	389,950	47,803,598	47,854,152	1,594,827	49,448,979	47,182,801	481,297	47,664,098	98.6	30.2	96.4	98.1	24.7	95.9	
	イ純固定資産税	47,208,670	389,950	47,598,620	47,649,174	1,594,827	49,244,001	46,977,823	481,297	47,459,120	98.6	30.2	96.4	98.1	24.7	95.9	
	土地	17,727,153	146,429	17,873,582	17,868,209	598,052	18,466,261	17,616,456	180,484	17,796,940	98.6	30.2	96.4	98.1	24.7	95.9	
	家屋	22,266,022	183,920	22,449,942	22,456,935	751,638	23,208,573	22,140,529	226,834	22,367,363	98.6	30.2	96.4	98.1	24.7	95.9	
	償却資産	7,215,495	59,601	7,275,096	7,324,030	245,137	7,569,167	7,220,838	73,979	7,294,817	98.6	30.2	96.4	98.1	24.7	95.9	
	ロ市町村交付金	204,978	0	204,978	204,978	0	204,978	204,978	0	204,978	100.0	0.0	100.0	100.0	0.0	100.0	
	(3) 軽自動車税	2,234,446	17,198	2,251,644	2,258,220	69,005	2,327,225	2,235,540	15,790	2,251,330	99.0	22.9	96.7	98.8	20.1	96.5	
	(4) 市たばこ税	5,009,606	0	5,009,606	5,038,393	39	5,038,432	5,036,926	39	5,036,965	100.0	100.0	100.0	100.0	100.0	100.0	
	(5) 鉱産税	64,690	0	64,690	56,171	0	56,171	53,433	0	53,433	95.1	0.0	95.1	93.5	0.0	93.5	
	(6) 特別土地保有税	0	0	0	0	0	0	0	0	0	0.0	0.0	0.0	0.0	0.0	0.0	
法定外普通税																	
計	117,957,414	859,126	118,816,540	119,333,551	3,220,760	122,554,311	115,116,363	977,520	116,093,883	96.5	30.4	94.7	96.0	26.8	94.4		
目的税	(1) 入湯税	16,917	0	16,917	19,491	0	19,491	19,497	0	19,497	100.0	0.0	100.0	100.0	100.0	100.0	
	(2) 事業所税	4,654,371	2,845	4,657,216	4,687,570	28,378	4,715,948	4,659,826	18,882	4,678,708	99.4	66.5	99.2	98.6	33.5	98.5	
	(3) 都市計画税	7,796,711	63,434	7,860,145	7,862,379	259,537	8,121,916	7,751,602	78,325	7,829,927	98.6	30.2	96.4	98.1	24.7	95.9	
	計	12,467,999	66,279	12,534,278	12,569,440	287,915	12,857,355	12,430,925	97,207	12,528,132	98.9	33.8	97.4	98.3	24.9	96.9	
合計	130,425,413	925,405	131,350,818	131,902,991	3,508,675	135,411,666	127,547,288	1,074,727	128,622,015	96.7	30.6	95.0	96.3	26.7	94.6		

- 1 「収入歩合」欄は、調定済額に対する収入済額の割合を小数点以下二位まで算出し、二位を四捨五入。
- 2 「前年同期の収入歩合」欄は、前年同期の「徴収実績に関する調」の「収入歩合」の「計」欄の数値を記載。

市債の状況

(単位:千円)

	区 分	令和2年度末現債高	令和3年度末現債高
一 般 会 計	1 普通債	364,709,459	359,710,028
	(1) 総務	35,453,010	33,150,719
	(2) 民生	14,257,475	13,414,768
	(3) 衛生	19,346,503	17,870,363
	(4) 農林水産	14,804,282	14,336,220
	(5) 商工	1,775,376	1,776,775
	(6) 土木	200,203,684	204,763,560
	(7) 公営住宅	4,722,573	4,510,379
	(8) 消防	11,867,556	11,113,678
	(9) 教育	62,279,000	58,773,566
	2 災害復旧債	74,906	57,601
	(1) 農林水産業施設	56,151	47,441
	(2) 公共土木施設	18,755	10,160
	3 その他	275,147,528	280,953,997
(1) 減税補填債	1,641,361	1,142,189	
(2) 臨時財政対策債	251,152,210	259,034,567	
(3) 退職手当債	18,863,000	17,356,400	
(4) 減収補填債	3,490,957	3,420,841	
	一般会計(計)	639,931,893	640,721,626
特 別 会 計	中央卸売市場事業会計	4,055,170	3,286,030
	と畜場事業会計	603,554	580,828
	土地取得事業会計		195,600
	母子父子寡婦福祉資金事業会計	3,109,128	3,109,128
	特別会計(計)	7,767,852	7,171,586
	合 計	647,699,745	647,893,212

一時借入金の状況

(単位:千円)

区 分	令和2年度末現債高	令和3年度末現債高
一般会計	—	—
特別会計	—	—

公有財産の状況

1 土地・建物

(令和4年3月31日現在)

区 分		土 地		建 物		
		面積 (㎡)	金額 (千円)	面積 (㎡)	金額 (千円)	
行政財産	本庁舎	30,097.55	3,247,687	50,612.05	6,633,539	
	その他の行政機関	消防施設	118,683.18	2,676,236	47,062.74	8,969,068
		その他の施設	1,113,071.50	14,583,274	277,633.94	34,952,416
	公共用財産	学校	3,689,332.39	85,448,855	1,155,774.92	74,664,914
		公営住宅	470,109.57	16,106,022	396,360.08	20,478,575
		公園	5,084,734.11	75,245,918	51,008.82	8,749,023
		その他の施設	5,524,222.46	74,735,022	737,963.60	114,353,330
小 計		16,030,250.76	272,043,014	2,716,416.15	268,800,865	
普通財産	貸付財産	631,084.39	8,725,862	17,145.20	746,728	
	その他の財産	4,335,834.85	8,709,592	55,726.87	2,066,963	
	小 計	4,966,919.24	17,435,454	72,872.07	2,813,691	
合 計		20,997,170.00	289,478,468	2,789,288.22	271,614,556	

2 物 権

区 分	数量 (㎡)	備 考
区分地上権	2,644.01	
鉱業権	2,996,100.00	
温泉権	351.16	

3 無体財産権

区 分	前年度末現在高 (件)	決算年度中増減高 (件)	現在高 (件)
著作権	163	1	164
実用新案権	0	0	0
商標権	15	3	18
特許権	1	0	1

4 有価証券

区 分	数量 (社)	額面 (千円)
株券	15	663,304

5 出資による権利

区 分	数量 (団体)	額面 (千円)
出資による権利	44	7,513,010

令和3年度

下水道事業会計 業務状況報告書

(下 半 期)

新 潟 市 下 水 道 部

令和3年度業務報告(下半期)

下水道事業

1 概況

(1) 総括事項

ア 公共下水道建設事業の概況

今期は、第2次新潟市下水道中期ビジョンに基づき、市民の「安心・安全」「快適な暮らし」「良好な水環境」を支える社会資本である下水道の整備を積極的に推進しました。

施設の改築としては、ストックマネジメント計画に基づき、早川堀・船見・万代・坂井輪排水区などの管渠をはじめ、中部下水処理場、万代ポンプ場などにおいて改築を行いました。

浸水対策としては、雨水排除能力を強化させるため、坂井輪排水区の雨水幹線、鳥屋野排水区他の雨水バイパス管などの整備を進めました。

施設の地震対策としては、重要な幹線管渠である鳥屋野幹線などの耐震化を進めるとともに、中部下水処理場などの耐震診断を行いました。

下水道処理区域の拡大としては、全市で約2,300mの汚水管渠を整備し、衛生的で快適な市民生活の確保に努めました。

合流式下水道の改善としては、中部処理区合流改善調整池の整備を行いました。

その他、下水道の資源・エネルギーの有効利用として、下水道革新的技術実証事業で令和元年度までに実証実験を行った下水熱を利用した車道融雪設備について、引き続き令和2年度から自主研究を行い、普及に向けた課題解決に取り組みました。

イ 下水道への接続人口及び下水道使用料収益等の状況

区分	令和4年3月末現在	前期末に対する増減
下水道への接続人口	619,979 人	△ 839 人
下水道への接続世帯数	298,902 世帯	84 世帯
有収水量	35,554,513 m ³	—
下水道使用料収益(税抜き)	6,040,110,268 円	—

(2) 議会議決事項

議案番号	事項	議決年月日
議案第80号	決算の認定について	令和3年10月4日
議案第90号	令和3年度新潟市下水道事業会計補正予算	令和3年11月29日
議案第126号	令和3年度新潟市下水道事業会計補正予算	令和3年12月22日
議案第133号	新潟市下水道条例の一部改正について	令和4年2月21日
議案第10号	令和4年度新潟市下水道事業会計予算	令和4年3月23日

(3) 行政官庁認可・協議事項

該当なし

(4) 職員に関する事項

(令和4年3月31日現在)

	職員			合計
	正職員	再任用職員※	会計年度任用職員	
下水道部長	1			1
経営企画課	参事			
	課長	1		1
	副参事			
	その他	11		1
下水道計画課	参事			
	課長	1		1
	副参事			
	その他	14		
東部地域 下水道事務所	所長			
	参事			
	課長	1		1
	副参事	1		1
	その他	34	1	11
西部地域 下水道事務所	所長			
	参事	1		1
	課長			
	副参事			
	その他	34	4	12
下水道管理センター	所長	1		1
	参事			
	課長	1		1
	副参事	2		2
	その他	70	9	4
計	173	14	28	215

※臨時的任用職員を含む

(5) 料金その他供給条件の設定, 変更等に関する事項

該当なし

(2) 企業債及び一時借入金の概況

ア 企業債

(単位:千円)

借入先	前期末残高	今期増加高	今期中元利償還金			今期末残高
			元金	利息	計	
財務省	145,011,960	9,810,100	2,955,452	853,407	3,808,859	151,866,608
独立行政法人 郵便貯金・簡易生命 保険管理機構	66,187,598		3,281,723	687,873	3,969,596	62,905,875
地方公共団体 金融機構	52,116,099		2,916,648	513,026	3,429,674	49,199,451
市中銀行ほか	39,378,555	4,194,700	1,910,807	82,562	1,993,369	41,662,448
地方公務員共済組 合連合会	221,804		29,204	2,069	31,273	192,600
計	302,916,016	14,004,800	11,093,834	2,138,937	13,232,771	305,826,982

イ 一時借入金

(単位:千円)

前期末残高	今期中借入高	今期中償還高	今期末残高
0	0	0	0

3 工 事(令和3年度下半期)

(1) 公共下水道建設事業の概況

<現年分>		(単位:円)		
処理区	項目	工事概要	竣工件数	竣工金額
船見処理区	雨水管	雨水榭改修, 雨水取付管改修	7	6,413,000
	合流管	管渠改築 L=2,644m, 汚水榭及び取付管布設 他	34	544,317,400
	処理場	圧力水ポンプ取替	2	5,709,000
	ポンプ場	雨水ポンプ原動機整備	2	23,675,300
	委託費	実施設計, 地下埋設物調査, 単価調査	8	39,210,600
中部処理区	汚水管	φ 150mm L=112m, 人孔蓋取替, MP取替 他	37	104,344,900
	雨水管	背割排水路 L=704m, 自由勾配側溝 L=526m 他	23	111,024,600
	合流管	管渠改築 L=361m, φ 250mm L=46m 他	72	260,042,432
	処理場	汚泥処理受変電設備, 取水ポンプ取替	4	446,208,617
	ポンプ場	計装設備, 雨水除塵機整備, 電源装置蓄電池 他	13	169,399,600
	委託費	実施設計, 管路調査, 耐震診断, 単価調査 他	52	362,836,100
	補償費	電力, NTT移転補償, 土地賃借料 他	12	13,545,472
白根処理区	汚水管	汚水榭及び取付管布設, MP水位計取替	10	13,271,500
	雨水管	人孔蓋取替	1	667,700
	ポンプ場	ポンプ更新	2	9,262,000
東部処理区	汚水管	φ 150mm L=109m, 汚水榭及び取付管布設 他	112	186,400,940
	雨水管	背割排水路 L=375m, 自由勾配側溝 L=178m 他	17	80,343,700
	合流管	管渠改築 L=170m, 汚水榭及び取付管布設 他	6	44,052,800
	ポンプ場	MP他監視通報装置	9	27,830,000
	委託費	実施設計, 管路調査, 汚泥処分, 耐震診断 他	27	87,094,205
	補償費	ガス移転補償	1	1,498,000
新津処理区	汚水管	φ 150mm L=205m, 汚水榭及び取付管布設 他	38	63,606,400
	雨水管	自由勾配側溝 L=563m	6	33,793,100
	委託費	測量設計, 単価調査, 設計書作成 他	5	15,085,400
北部処理区	汚水管	φ 150mm L=272m, 汚水榭及び取付管布設 他	56	114,834,500
	ポンプ場	無停電電源装置	1	1,540,000
	委託費	実施設計, 耐震診断, 管路調査, 設計書作成 等	11	68,139,200
	補償費	ガス, 水道移転補償	5	21,743,037
西部処理区	汚水管	φ 150mm L=293m, 汚水榭及び取付管布設 他	54	119,226,800
	雨水管	MP制御盤取替, 人孔蓋取替	5	4,818,000
	ポンプ場	MP他監視通報装置	16	31,790,000
	委託費	測量, 実施設計, 設計書作成 等	16	87,534,150
	補償費	ガス, 水道移転補償	3	9,451,539
<現年分 計>			667	3,108,709,992

<繰越分>		(単位:円)		
処理区	項目	工事概要	竣工件数	竣工金額
船見処理区	委託費	実施設計, 耐震診断, 設計書作成 他	6	46,859,600
	補償費	電力, NTT移転補償	4	4,832,568
中部処理区	合流管	管渠改築 L=232m, 管渠耐震化 L=73m 他	8	1,089,613,500
	処理場	調整池築造, 調整池機械・電気設備 等	6	1,649,725,813
	ポンプ場	計装設備	1	46,700,000
	委託費	実施設計, 耐震診断, 耐津波診断, 管路調査 他	22	253,206,000
白根処理区	委託費	実施設計	1	9,800,000
東部処理区	雨水管	管渠改築 L=165m, 雨水調整池築造	3	373,604,300
	ポンプ場	雨水ポンプ整備	1	34,559,800
	委託費	実施設計, 管路調査, 耐震診断, 設計書作成 他	6	51,251,750
	補償費	NTT移転補償	2	2,944,824
新津処理区	污水管	マンホール浮上防止	4	32,410,400
	委託費	計画策定	1	12,617,000
北部処理区	污水管	マンホール浮上防止	1	15,303,700
	委託費	実施設計, 設計書作成, 管路調査 他	9	69,349,500
	補償費	NTT移転補償	1	163,160
西部処理区	雨水管	φ 1,350mm L=75m	1	106,933,200
	委託費	実施設計, 設計書作成 他	3	9,436,800
<繰越分 計>			80	3,809,311,915
合計			747	6,918,021,907

(2) 農業集落排水建設事業の概況

<現年分>		(単位:円)		
処理区	項目	工事概要	竣工件数	竣工金額
大淵処理区	污水管	制御盤取替	3	6,545,000
	処理場	流量調整槽水位計取替	1	1,496,000
両川処理区	污水管	制御盤取替	6	12,738,000
	処理場	流量調整ポンプ取替	1	291,500
	委託費	事業計画策定	1	3,041,500
<現年分 計>			12	24,112,000

4 業 務

(1) 有収水量及び下水道使用料収益(税抜き)の状況

	令 和 3 年 度	
	有 収 水 量 (m ³)	下 水 道 使 用 料 収 益 (円)
10月	6,097,748	1,022,241,645
11月	5,748,165	989,686,014
12月	6,096,254	1,026,895,066
1月	5,870,335	1,007,804,580
2月	6,088,958	1,026,425,396
3月	5,653,053	967,057,567
下半期 計	35,554,513	6,040,110,268

令和3年度

水道事業会計 業務状況報告書

(下 半 期)

新 潟 市 水 道 局

令和3年度業務報告(下半期)

水道事業

1. 概況

(1)総括事項

・配水量の状況

今期の配水量は48,550,241 m^3 となり、昨年同期と比較して1,530,022 m^3 、率にして3.06%の減となりました。全ての月で配水量は減少し、特に1月は昨年に比べ579,258 m^3 、率にして6.5%と大きく減少しました。昨年は多量の積雪があり、融雪や凍結防止に水道が多く使用されましたが、今年は昨年に比べると積雪量が少なかったため、融雪等を目的とした使用が抑えられたことが原因と考えています。

近年の配水量の減少要因である人口減少や、市民の節水に対する意識向上、節水機器の普及等の情勢に変わりがないことから、今後も減少傾向は変わらないものと予想されます。

・主要な建設改良事業の執行状況

「新・新潟市水道事業中長期経営計画(新・マスタープラン)」に掲げる諸施策を推進しました。浄配水施設では、老朽化設備の更新や耐震化を図るため、青山浄水場施設整備事業に着手しました。また、水質管理の充実強化のため、水質検査機器の整備を行い、安心して安全な水の供給に努めました。

管路施設では、基幹管路及び配水支管の計画的更新に取り組み、事故・災害対策の観点から進めてきた巻浄水場系－戸頭浄水場系間の相互連絡管の整備を継続推進したほか、新たに信濃川浄水場系－青山浄水場系間及び南浜配水場系－内島見配水場系間の相互連絡管の整備を進めました。また、重要施設として位置付けている医療機関向けの配水管の耐震化を進めました。

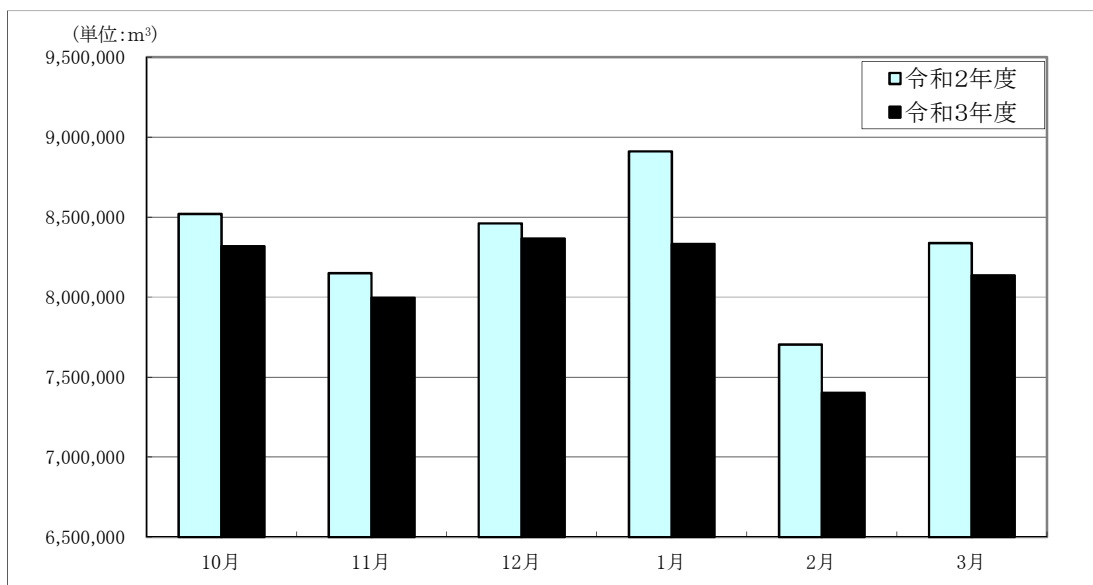
配水管関連事業の今期配水管布設延長

・基幹管路更新事業	1,612.2 m	・配水支管更新事業	9,914.4 m
・基幹管路整備事業	1,763.8 m	・配水支管整備工事	873.5 m

配水量比較(令和2年度下半期・令和3年度下半期)

(単位 m^3)

	10月	11月	12月	1月	2月	3月	計
令和2年度	8,518,973	8,149,693	8,460,434	8,911,090	7,703,226	8,336,847	50,080,263
令和3年度	8,316,677	7,996,938	8,367,097	8,331,832	7,402,052	8,135,645	48,550,241



(2) 議会議決事項

議案番号	事 項	議決年月日
議案第79号	未処分利益剰余金の処分について	令和3年10月4日
議案第80号	決算の認定について(新潟市水道事業会計)	令和3年10月4日
議案第91号	令和3年度新潟市水道事業会計補正予算	令和3年11月29日
議案第11号	令和4年度新潟市水道事業会計予算	令和4年3月23日

(3) 行政官庁許認可事項

申請年月日	申請先	件 名	許認可年月日
令和3年1月18日	北陸地方整備局長	水利使用許可の更新・変更申請 (阿賀野川水系)	令和3年12月24日
令和3年1月18日	北陸地方整備局長	水利使用許可の更新・変更申請 (信濃川水系)	令和3年12月24日

(4)職員に関する事項

(令和4年3月31日現在)

区 分	特別職	一般職			合計	
		正職員	再任用職員	会計年度 任用職員		
局 長	1 人	人	人	人	1 人	
経営企画部	部 長	1			1	
	経 営 管 理 課	13		1	14	
	計 画 整 備 課	19	1	1	21	
総務部	部 長	1			1	
	参 事	3	1		4	
	総 務 課	12	2	1	15	
	経 理 課	10		2	12	
	営 業 課	11	3	2	16	
	技 術 管 理 室	5	4		9	
技術部	技 術 部 長	1			1	
	参 事		1		1	
	管 路 課	22	2	2	26	
	浄 水 課	69	11	7	87	
	水 質 管 理 課	18	2	1	21	
	中央事業所	事 業 所 長	1			1
		料 金 課	12		3	15
		工 務 課	28	4	2	34
		維 持 管 理 課	24	2	2	28
		北 営 業 所	14		1	15
		西 蒲 営 業 所	13		1	14
	秋葉事業所	事 業 所 長	1			1
		料 金 課	8	1	1	10
工 務 課		24	3	1	28	
計	1	310	37	28	376	

(5)料金その他供給条件の設定、変更に関する事項

該当事項なし

2. 経理の状況

(1) 収入及び支出の概況

ア 収益的収入及び支出

収入

(単位:千円)

科目	予 算 額				今期決算額	決算額累計	決算比率
	当初	補正	繰越	計			
1 事業収益	17,212,247	0	0	17,212,247	8,006,037	17,304,412	100.54%
(1) 営業収益	15,574,471	0	0	15,574,471	7,858,006	15,766,226	101.23%
(2) 営業外収益	1,404,258	0	0	1,404,258	136,504	1,442,005	102.69%
(3) 特別利益	233,518	0	0	233,518	11,527	96,181	41.19%

支出

(単位:千円)

科目	予 算 額				今期決算額	決算額累計	決算比率
	当初	補正・流用	繰越	計			
1 事業費	15,493,148	△ 19,714	0	15,473,434	11,600,063	15,231,029	98.43%
(1) 営業費用	14,511,558	△ 82,561	0	14,428,997	10,962,241	14,192,096	98.36%
(2) 営業外費用	767,887	115,963	0	883,850	572,980	883,605	99.97%
(3) 特別損失	208,703	△ 53,116	0	155,587	64,842	155,328	99.83%
(4) 予備費	5,000	0	0	5,000	0	0	0.00%

イ 資本的収入及び支出

収入

(単位:千円)

科目	予 算 額				今期決算額	決算額累計	決算比率
	当初	補正	繰越	計			
1 資本的収入	4,720,306	0	628,194	5,348,500	3,261,839	3,289,555	61.50%
(1) 企業債	3,694,000	0	616,000	4,310,000	2,434,000	2,434,000	56.47%
(2) 国庫補助金	335,610	0	0	335,610	363,570	363,570	108.33%
(3) 出資金	412,000	0	0	412,000	412,000	412,000	100.00%
(4) 固定資産売却代金	1	0	0	1	424	470	47000.00%
(5) 消火栓設置金 負担	71,445	0	0	71,445	32,376	40,628	56.87%
(6) 補償金	201,250	0	12,194	213,444	13,469	32,887	15.41%
(7) 投資償還金	6,000	0	0	6,000	6,000	6,000	100.00%

支 出

(単位:千円)

科 目	予 算 額				今期決算額	決算額累計	決算比率
	当 初	補正・流用	繰 越	計			
1 資本的支出	12,573,775	△ 50,610	1,568,226	14,091,391	2,845,531	10,658,829	75.64%
(1) 建設改良費	9,344,663	△ 50,610	1,568,226	10,862,279	1,240,540	7,429,717	68.40%
(2) 企業債還金	3,229,112	0	0	3,229,112	1,604,991	3,229,112	100.00%

(2) 企業債の概況

(単位:千円)

借 入 先	前期末残高	今 期 中 元 利 償 還 金			今期借入金	今期末残高
		元 金	利 息	計		
財 務 省	39,460,429	1,156,742	215,853	1,372,595	2,434,000	40,737,687
地方公共団体金融機構	7,822,854	467,379	80,907	548,286	0	7,355,475
計	47,283,283	1,624,121	296,760	1,920,881	2,434,000	48,093,162

3 工 事

(1)基幹管路更新事業

工 事 場 所	工 事 内 容	竣工年月日	工事費(円)
中央区関屋松波町1丁目他地内	DIP φ 500 ~ 181.1 m	3.12.10	152,333,500
	DIP φ 250 ~ 53.6 m		
	DIP φ 200 ~ 19.9 m		
西区関屋他地内	SUS φ 500 ~ 234.8 m	4.1.31	540,551,000
	DIP φ 500 ~ 112.6 m		
東区河渡2丁目他地内	舗装工事	3.10.29	20,163,000
東区寺山1丁目地内	DIP φ 500 ~ 246.3 m	4.1.31	64,161,900
東区逢谷内1丁目他地内	DIP φ 500 ~ 300.8 m	4.3.15	88,445,500
西区小針2丁目他地内	DIP φ 700 ~ 202.6 m	4.3.15	93,754,100
西区小針4丁目地内	DIP φ 500 ~ 260.5 m	4.3.15	75,885,700
南区能登2丁目他地内	配水幹線試掘工事	4.3.11	10,302,600
北区横井他地内	配水幹線試掘工事	3.11.15	11,515,900

(2)基幹管路整備事業

工 事 場 所	工 事 内 容	竣工年月日	工事費(円)
西蒲区赤縮他地内	DIP φ 500 ~ 240.5 m	4.1.31	201,625,600
	DIP φ 200 ~ 33.2 m		
北区松栄町他地内	DIP φ 500 ~ 401.7 m	4.3.25	140,693,300
	DIP φ 250 ~ 19.1 m		
	DIP φ 200 ~ 9.9 m		
	DIP φ 150 ~ 22.7 m		
	HPPE φ 50 ~ 8.5 m		
西区流通センター6丁目他地内	DIP φ 500 ~ 310.7 m	4.1.31	71,228,300
西区流通センター2丁目他地内	DIP φ 500 ~ 300.3 m	4.1.31	86,077,200
西蒲区東小吉地内	DIP φ 200 ~ 399.7 m	4.3.15	48,948,900
	DIP φ 100 ~ 6.6 m		
	HPPE φ 75 ~ 3.9 m		
	HPPE φ 50 ~ 7.0 m		

(3)配水支管更新事業

工 事 場 所	工 事 内 容	竣工年月日	工事費(円)
中央区東大通2丁目地内	DIP φ 150 ~ 109.7 m	4.2.28	120,099,100
	DIP φ 100 ~ 18.2 m		
	HPPE φ 75 ~ 26.6 m		
中央区東大通1丁目地内	DIP φ 200 ~ 41.7 m	3.11.30	27,516,292
東区上王瀬町他地内	DIP φ 200 ~ 259.1 m	3.10.15	105,609,900
	DIP φ 150 ~ 16.9 m		
中央区窪田町3丁目他地内	DIP φ 150 ~ 169.3 m	4.2.28	60,326,200
	DIP φ 100 ~ 13.0 m		
	HPPE φ 75 ~ 8.0 m		
	HPPE φ 50 ~ 5.3 m		
中央区西堀前通10番町他地内	DIP φ 200 ~ 46.2 m	4.1.31	58,363,800
	DIP φ 100 ~ 171.1 m		
	HPPE φ 50 ~ 12.8 m		

工 事 場 所	工 事 内 容	竣工年月日	工事費(円)
中央区東堀前通7番町他地内	DIP φ 150 ~ 33.4 m DIP φ 100 ~ 224.2 m	4.3.15	67,174,800
中央区上大川前通5番町地内	DIP φ 150 ~ 180.4 m DIP φ 100 ~ 12.1 m HPPE φ 50 ~ 64.9 m	4.1.31	72,856,300
中央区東堀前通5番町他地内	DIP φ 100 ~ 98.0 m HPPE φ 75 ~ 70.2 m	4.3.15	50,293,100
中央区上大川前通2番町他地内	DIP φ 150 ~ 33.4 m DIP φ 100 ~ 224.2 m	4.1.21	68,328,700
中央区古町通3番町他地内	DIP φ 100 ~ 28.3 m HPPE φ 75 ~ 182.4 m	4.2.18	51,241,300
中央区西大畑町地内	DIP φ 150 ~ 112.1 m HPPE φ 50 ~ 100.1 m	3.11.30	41,276,400
中央区二葉町1丁目地内	DIP φ 100 ~ 10.2 m DIP φ 75 ~ 2.1 m HPPE φ 75 ~ 270.8 m HPPE φ 50 ~ 5.6 m	4.3.15	58,625,600
中央区西大畑町地内	DIP φ 100 ~ 232.2 m	4.2.28	51,229,200
中央区寄居町他地内	DIP φ 200 ~ 2.7 m DIP φ 150 ~ 75.3 m DIP φ 100 ~ 8.4 m HPPE φ 75 ~ 237.9 m HPPE φ 50 ~ 8.0 m	4.3.25	71,042,400
中央区営所通1番町他地内	DIP φ 100 ~ 20.4 m HPPE φ 75 ~ 276.6 m HPPE φ 50 ~ 4.9 m	4.3.15	76,961,500
中央区東中通1番町他地内	DIP φ 100 ~ 57.4 m HPPE φ 75 ~ 143.5 m HPPE φ 50 ~ 14.5 m	4.1.7	50,923,400
中央区竜が島1丁目地内	DIP φ 150 ~ 147.8 m	4.3.4	29,114,800
中央区沼垂東5丁目他地内	DIP φ 200 ~ 1.8 m DIP φ 150 ~ 216.8 m HPPE φ 50 ~ 5.6 m	4.3.25	70,171,200
中央区幸西4丁目他地内	DIP φ 200 ~ 30.5 m DIP φ 150 ~ 226.1 m DIP φ 100 ~ 17.1 m HPPE φ 50 ~ 18.7 m	4.1.31	76,561,100
中央区東大通1丁目他地内	DIP φ 200 ~ 4.6 m DIP φ 150 ~ 88.7 m DIP φ 100 ~ 5.6 m	4.1.31	39,244,700
東区南紫竹1丁目地内	DIP φ 150 ~ 267.3 m	4.2.28	69,488,100
東区王瀬新町他地内	DIP φ 100 ~ 107.2 m HPPE φ 50 ~ 6.7 m	4.1.31	30,547,000
東区榎町地内	DIP φ 150 ~ 439.4 m HPPE φ 50 ~ 10.6 m	4.3.15	112,473,900
中央区東中通2番町他地内	DIP φ 200 ~ 109.2 m DIP φ 150 ~ 73.3 m DIP φ 100 ~ 5.5 m	4.3.15	61,587,900
中央区文京町地内	DIP φ 100 ~ 286.3 m HPPE φ 50 ~ 32.4 m	4.3.25	67,026,300
中央区西堀通3番町他地内	DIP φ 100 ~ 102.6 m HPPE φ 75 ~ 147.3 m HPPE φ 50 ~ 37.0 m	4.3.25	69,881,900
西区小針2丁目地内	DIP φ 100 ~ 14.9 m DIP φ 75 ~ 7.5 m HPPE φ 75 ~ 167.4 m HPPE φ 50 ~ 24.2 m	4.3.25	43,687,600
中央区東大通1丁目地内	舗装工事	4.1.20	41,102,600
西区山田地内	DIP φ 200 ~ 88.7 m DIP φ 150 ~ 146.2 m	4.2.28	54,282,800

工 事 場 所	工 事 内 容	竣工年月日	工事費(円)
北区柳原3丁目他地内	DIP φ 250 ~ 5.6 m	4.2.28	67,601,600
	DIP φ 200 ~ 118.5 m		
	DIP φ 150 ~ 14.3 m		
北区嘉山3丁目他地内	DIP φ 150 ~ 100.1 m	4.3.15	31,277,400
	DIP φ 100 ~ 35.0 m		
	DIP φ 75 ~ 4.0 m		
北区嘉山4丁目地内	DIP φ 100 ~ 108.4 m	4.3.15	29,790,200
	HPPE φ 75 ~ 7.2 m		
北区新崎地内	HPPE φ 50 ~ 103.4 m	4.3.15	12,091,200
西蒲区巻甲地内	HPPE φ 75 ~ 2.1 m	3.12.28	15,851,000
	HPPE φ 50 ~ 119.5 m		
西蒲区横戸地内	DIP φ 100 ~ 3.6 m	4.1.21	12,350,800
	HPPE φ 50 ~ 127.9 m		
西蒲区遠藤地内	HPPE φ 50 ~ 346.8 m	4.1.31	14,963,300
西蒲区鷺ノ木地内	HPPE φ 50 ~ 184.2 m	4.3.15	18,082,900
西蒲区巻甲地内	不断水仕切弁設置工事	4.3.15	10,172,800
江南区西町3丁目他地内	DIP φ 150 ~ 0.8 m	4.2.28	37,635,400
	DIP φ 100 ~ 147.4 m		
	HPPE φ 75 ~ 1.6 m		
南区鯨潟地内	DIP φ 100 ~ 206.5 m	4.3.15	35,739,000
中央区小張木3丁目地内	HPPE φ 50 ~ 47.0 m	4.3.15	11,127,600
西区上新栄町1丁目他地内	DIP φ 200 ~ 228.3 m	3.12.15	96,453,500
	DIP φ 150 ~ 30.3 m		
	DIP φ 100 ~ 152.4 m		
	HPPE φ 50 ~ 11.1 m		
西区上新栄町3丁目他地内	DIP φ 200 ~ 288.1 m	3.12.15	83,840,900
	DIP φ 150 ~ 19.2 m		
	DIP φ 100 ~ 18.1 m		
	HPPE φ 50 ~ 19.8 m		
秋葉区東島他地内	DIP φ 250 ~ 21.4 m	4.2.4	99,750,200
	DIP φ 200 ~ 209.7 m		
	DIP φ 100 ~ 132.4 m		
	HPPE φ 75 ~ 4.2 m		
	HPPE φ 50 ~ 7.8 m		

(4)配水支管整備工事

工 事 場 所	工 事 内 容	竣工年月日	工事費(円)
中央区山二ツ1丁目他地内	DIP φ 150 ~ 50.6 m	3.12.10	25,091,000

(5)浄水場等施設整備工事

工 事 場 所	工 事 内 容	竣工年月日	工事費(円)
阿賀野川浄水場	ろ過池5~8号逆洗弁更新工事	4.3.15	43,340,000
巻浄水場	ろ過池1・2号制御盤更新工事	4.1.28	25,135,000
巻浄水場	管理館空調和設備更新工事	4.2.28	31,717,400
満願寺浄水場他	監視制御設備機能増設工事	4.3.15	70,919,200
長峰配水場他	配水池長寿命化工事	4.3.15	181,185,400
長峰配水場他	電気計装設備更新工事	4.3.15	90,667,500

工 事 場 所	工 事 内 容	竣工年月日	工事費(円)
長 峰 配 水 場 他	機械設備更新工事	4.3.15	91,482,600
秋 葉 区 中 新 田 地 内	秋葉配水場送水管不断水仕切弁設置工事	4.1.31	10,883,400
東 庁 舎	東庁舎高圧機器更新工事	3.10.12	13,339,700
西 区 赤 塚 地 内	管末水質監視装置更新工事	3.12.28	14,674,000
水 質 管 理 セ ン タ ー	水質管理センター空気調和設備改修工事	3.12.10	18,349,100

4. 業 務

(1)給水に関する事項

ア 給水区域内における給水人口、世帯数及び戸数

区 分	令和3年度下半期	前期に対する増減
給 水 人 口	773,707 人	△ 4,245 人
給 水 世 帯 数	344,973 世帯	420 世帯
給 水 戸 数	333,901 戸	△ 1,234 戸

イ 取 水 量

区 分		取水量(m ³)	
信 濃 川 系	信 濃 川 取 水 場	青 山 浄 水 場	10,288,043
		信 濃 川 浄 水 場	11,007,250
		小 計	21,295,293
阿 賀 野 川 系	阿 賀 野 川 浄 水 場	12,437,110	
	満 願 寺 浄 水 場	4,804,397	
中 ノ 口 川 系	戸 頭 浄 水 場	4,287,648	
西 川 系	巻 浄 水 場	2,852,429	
合 計		45,676,877	

ウ 受 水 量

区 分	受水量(m ³)
新 潟 東 港 地 域 水 道 用 水 供 給 企 業 団	4,119,012
阿 賀 野 市	29,451
五 泉 市	903
計	4,149,366

エ 配水量

(単位:m³)

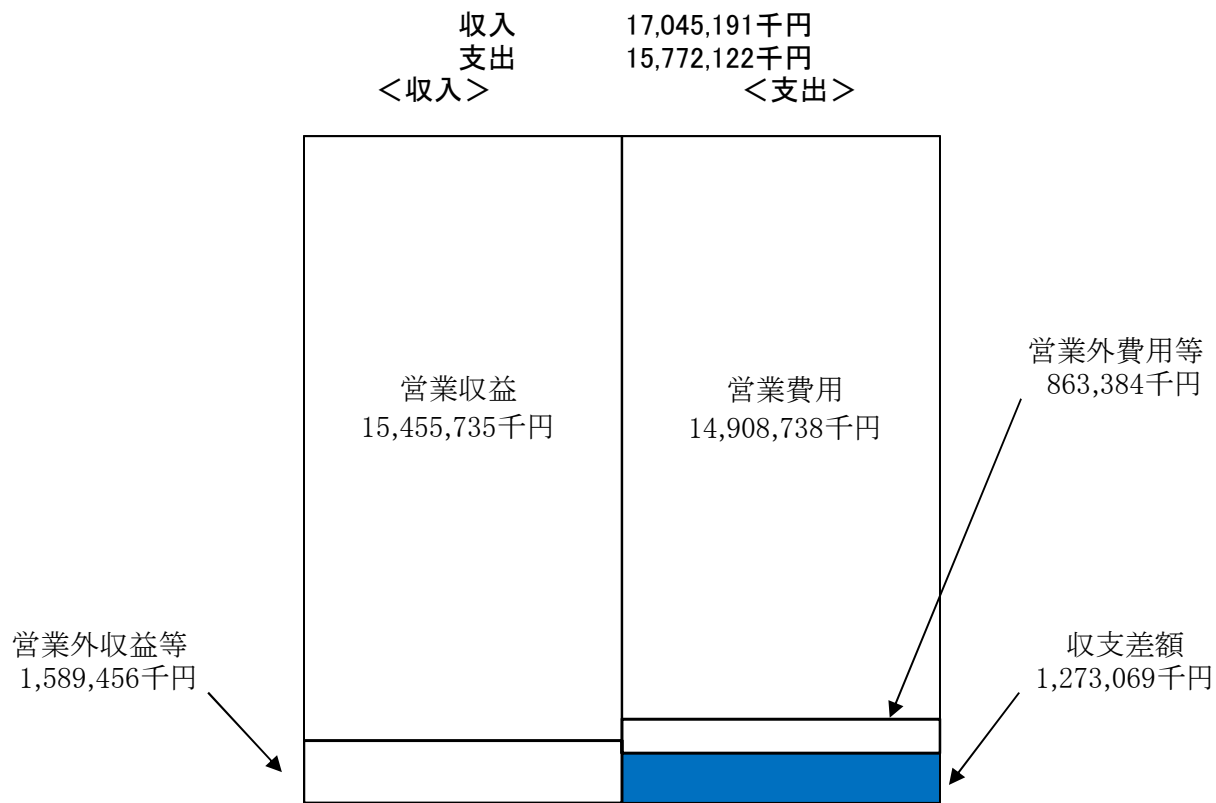
区 分		配水量	最 高	最 低	平 均
信濃川系	青山浄水場	10,198,349	282,818 (12月27日)	246,473 (3月20日)	266,760
	信濃川浄水場	10,583,250			
阿賀野川系	阿賀野川浄水場	12,285,279			
	南浜配水場	1,180,927			
	満願寺浄水場	4,582,608			
	内島見配水場	2,938,085			
中ノ口川系	戸頭浄水場	4,064,192			
西川系	巻浄水場	2,687,197			
そ の 他		30,354			
計		48,550,241			
一人一日当りの配水量			363.9 リットル	317.8 リットル	343.8 リットル

オ 有収水量及び給水収益(税抜き)

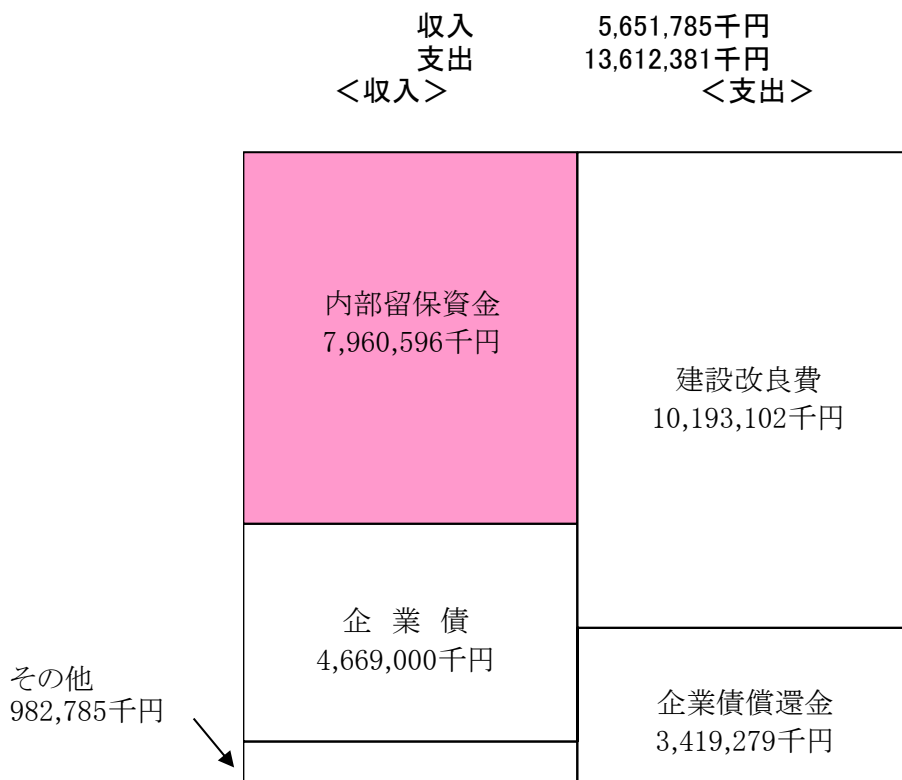
区 分	有収水量(m ³)	給水収益(円)	供給単価(円)
一 般 用	46,064,731	6,725,134,219	145.99
浴 場 用	50,594	1,726,540	34.13
船 舶 給 水 用	45,503	6,051,872	133.00
そ の 他	1,470	215,400	146.53
分 水 用	536	77,477	144.55
計	46,162,834	6,733,205,508	145.86

令和4年度 予算の概要(税込み)

1 収益的収入及び支出



2 資本的収入及び支出



令和3年度業務報告（下半期）

新潟市病院事業

1. 事業の概要

(1) 総括事項

令和3年度も、「患者とともにある全人的医療」の基本理念のもと、他の医療機関との連携をさらに深めながら、重症・専門・救急を中心に質の高い医療を提供した。

今期も感染症指定病院として、新潟医療圏での新型コロナウイルス感染症の重症、中等症の患者を受け入れるため、一般病床の一部を転用したため、一般患者の入院を制限せざるを得なく、入院では、昨年度下期よりも3,322人減少し、病床利用率は76.8%に留まったが、外来は、徐々に患者数の回復傾向がみられ、一日あたりの患者数が980人前後まで回復した。

令和3年度を総括すると、年間患者数は前年度に比べ一般病床の入院延患者数が733人の減となったが、外来患者数は7,514人の増となり、患者数の増や診療単価の増により、医業収益は前年度に比べ5億5千万円の増となった。また、補助金や負担金交付金などの収入増により、事業収益は2億4千万円の増の260億7千万円となった。（昨年度は特別利益として、3億7千万円の医療従事者に対する慰労金を計上。）

一方、費用においては、給与費は昨年度並みとなったが、材料費や経費の増加傾向が続き、医業費用で3億8千万円の増となった。しかし昨年度特別損失に計上した3億7千万円の医療従事者に対する慰労金の支出分が減となり、事業費用は4千万円減の265億6千万円となり、約5億円の純損失となった。

今後について、依然として新型コロナウイルス感染症の終息が見通せない状況で厳しい経営環境は続くが、感染症にしっかり対応しながら、当院の役割である重症・専門・救急を中心とした医療の提供を続けることにより、市民の命を守る「最後の砦」としての役割を果たしていく。

※患者数比較（今期）

区 分	入 院			外 来		延患者数計
	延患者数	1日平均	病床利用率	延患者数	1日平均	
令和3年度下半期	精神(806)	精神(4.4)				精神(806)
	感染(2,367)	感染(13.0)				感染(2,367)
	91,109人	501人	76.8%	117,673人	981人	208,782人
令和2年度下半期	精神(721)	精神(4.0)				精神(721)
	感染(1,548)	感染(8.5)				感染(1,548)
	94,431人	519人	79.6%	117,120人	968人	211,551人
差引増減	△3,322人	△18人	—	553人	13人	△2,769人
対前年同期比	96.5%	—	—	100.5%	—	98.7%

()は精神科患者、感染症患者、別掲

※患者数比較（年間）

区 分	入 院			外 来		延患者数計
	延患者数	1日平均	病床利用率	延患者数	1日平均	
令和3年度	精神(1,606)	精神(4.4)				精神(1,606)
	感染(5,705)	感染(15.6)				感染(5,705)
	180,302人	494人	75.8%	236,494人	977人	416,796人
令和2年度	精神(1,621)	精神(4.4)				精神(1,621)
	感染(2,456)	感染(6.7)				感染(2,456)
	181,035人	496人	76.1%	228,980人	942人	410,015人
差引増減	△733人	△2人	—	7,514人	35人	6,781人
前年度比	99.6%	—	—	103.3%	—	101.7%

()は精神科患者、感染症患者、別掲

(2) 議会議決事項

令和3年度下半期中に議決された病院事業関係の議決事項は次のとおりである。

議案番号	事 項	議決年月日
議案第65号	令和3年度新潟市病院事業会計補正予算(第1号)	令和3年10月4日
議案第80号	決算の認定について	令和3年10月4日
専決第92号	令和3年度新潟市病院事業会計補正予算(第2号)	令和3年11月29日
議案第131号	令和3年度新潟市病院事業会計補正予算(第3号)	令和4年2月21日
議案第141号	新潟市民病院職員の給与の種類及び基準を定める条例の一部改正について	令和4年3月23日
議案第12号	令和4年度新潟市病院事業会計予算	令和4年3月24日

(3) 行政官庁許認可事項

申請年月日	申請先	件 名	許認可年月日
令和3年10月27日	新潟市保健所	病院開設許可事項変更許可申請	令和3年10月27日
令和4年1月24日	新潟市保健所	病院開設許可事項変更許可申請	令和4年1月24日

(4) 職員に関する事項

(令和4年3月31日現在)

区 分	職 員		会計年度 任用職員	合 計
	正職員	再任用		
医師・歯科医師	124 人	人	81 人	205 人
助産師・看護師	810 人	5 人	41 人	856 人
医療技術員	171 人	5 人	27 人	203 人
事務員	73 人	人	128 人	201 人
技能労務員	人	1 人	65 人	66 人
保育士	2 人	0 人	5 人	7 人
計	1,180 人	11 人	347 人	1,538 人

2. 経理の状況

(1) 収益的収入及び支出

ア. 収 入

(単位：千円)

科 目	予 算 額			今期執行額	執行累計
	当 初	補 正	計		
1. 事業収益	25,485,695	500,000	25,985,695	14,471,018	26,079,720
(1) 医業収益	20,815,489	500,000	21,315,489	10,441,025	20,678,481
(2) 医業外収益	4,660,206		4,660,206	4,024,730	5,388,845
(3) 特別利益	10,000		10,000	5,263	12,394

イ. 支 出

(単位：千円)

科 目	予 算 額			今期執行額	執行累計
	当 初	補正・流用	計		
1. 事業費用	26,412,123	544,531	26,956,654	15,458,197	26,561,193
(1) 医業費用	25,913,752	534,919	26,448,671	15,135,887	26,056,245
(2) 医業外費用	487,371		487,371	302,905	485,337
(3) 特別損失	10,000	9,612	19,612	19,405	19,611
(4) 予備費	1,000		1,000		

ウ. 差引収支(税込決算収支)

(単位：千円)

項 目	差 引 予 算 額			今期収支	累計収支 (税込決算収支)
	当 初	補 正	計		
収 益 的 収 支	△926,428	△44,531	△970,959	△987,179	△481,473

(2) 資本的収入及び支出

ア. 収入

(単位：千円)

科 目	予 算 額			今期執行額	執行累計
	当 初	補 正	計		
1. 資本的収入	1,701,209	32,615	1,733,824	1,229,287	1,733,223
(1) 企業債	690,600		690,600	690,000	690,000
(2) 負担金交付金	1,010,609	9,472	1,020,081	516,144	1,020,080
(3) 補助金		23,143	23,143	23,143	23,143

イ. 支出

(単位：千円)

科 目	予 算 額			今期執行額	執行累計
	当 初	補 正	計		
1. 資本的支出	2,872,598	32,615	2,905,213	1,407,206	2,892,306
(1) 建設改良費	832,740	32,615	865,355	384,810	852,449
(2) 企業債償還金	2,039,858		2,039,858	1,022,396	2,039,857

ウ. 差引収支(税込決算収支)

(単位：千円)

項 目	差 引 予 算 額			今期収支	累計収支 (税込決算収支)
	当 初	補 正	計		
資本的収支	△1,171,389		△1,171,389	△177,919	△1,159,083

資本的収入額が資本的支出額に不足する額1,159,083千円は当年度消費税及び地方消費税資本的収支調整額1,828千円及び過年度損益勘定留保資金1,157,255千円で補てんした。

(3) 企業債及び一時借入金の状況

ア. 企業債の状況

(単位：千円)

事業名	前期残高	今期増加高	今期中元利償還高			今期末残高
			元金	利息	計	
市民病院 建設改良事業	20,640,732	690,000	1,022,396	177,430	1,199,826	20,308,336

イ. 一時借入金の状況

該当事項なし

令和4年度病院事業会計予算の概要

1. 収益的収入および支出

(収 入)

(単位：千円)

科 目	金 額
第1款 市民病院事業収益	26,642,702
第1項 医業収益	22,742,087
第2項 医業外収益	3,890,615
第3項 特別利益	10,000

(支 出)

(単位：千円)

科 目	金 額
第1款 市民病院事業費用	27,300,075
第1項 医業費用	26,816,111
第2項 医業外費用	472,964
第3項 特別損失	10,000
第4項 予備費	1,000

2. 資本的収入および支出

(収 入)

(単位：千円)

科 目	金 額
第1款 市民病院資本的収入	1,736,417
第1項 企業債	713,000
第2項 負担金交付金	1,023,417

(支 出)

(単位：千円)

科 目	金 額
第1款 市民病院資本的支出	2,857,948
第1項 建設改良費	798,148
第2項 企業債償還金	2,059,800

資本的収入額が資本的支出額に対して不足する額1,121,531千円は、当年度消費税及び地方消費税資本的収支調整額1,639千円及び過年度損益勘定保留資金1,119,892千円で補てんするものとする。