

Ⅲ 新潟市長選挙

(令和4年10月23日執行)

1	新潟市長選挙事務日程	149
2	総括	151
	(1) 選挙期日に関する調	151
	(2) 選挙人名簿登録資格等に関する調	151
	(3) 投票区、投票所及び投票区域に関する調	152
	(4) 開票区、開票所及び開票区域に関する調	171
3	候補者及び当選人	172
	(1) 立候補者に関する調	172
	(2) 党派別、新、現、元別候補者数に関する調	172
	(3) 年齢別、男女別候補者数に関する調	172
4	投票	173
	(1) 投票率に関する調	173
	(2) 行政区別当日有権者数、投票者数及び投票率に関する調	174
	(3) 投票区別当日有権者数、投票者数及び投票率に関する調	175
	(4) 時間別投票状況に関する調	183
	(5) 期日前投票状況に関する調	184
	(6) 期日前投票の事由に関する調	187
	(7) 特殊投票に関する調	187
	(8) 不在者投票に関する調	188
	(9) 投票所及び開票所に使用した施設に関する調	191
	(10) 借上料を要した投票所の施設名	191
	(11) 立会人に関する調	192
	(12) 投票管理者及び投票事務従事者に関する調	194
	(13) 年代別投票率に関する調（抽出）	195
5	開票	197
	(1) 候補者別得票数等に関する調	197
	(2) 行政区（開票区）毎の得票数等	197

(3) 無効投票に関する調	198
(4) 時間別開票状況に関する調	199
(5) 開票管理者及び開票事務従事者に関する調	199
(6) 開票所の開閉時刻に関する調	200
6 選挙運動	201
(1) 個人演説会（公営施設）の会場数及びその使用度数に関する調	201
(2) ポスター掲示場に関する調	202
(3) 違反文書図画の撤去命令に関する調	204
(4) 投票所における候補者等の氏名等の掲示に関する調	205
(5) 選挙公報に関する調	205
7 選挙運動費用に関する調	207
(1) 候補者の選挙運動に関する収入及び支出に関する調	207
8 政治活動に関する調	208
(1) 政党その他の政治団体の政治活動に関する調	208
9 選挙啓発	209

1 新潟市長選挙事務日程

月	日	曜日	逆日数	事務内容	会議等
12	1	水	326	選挙期日の決定	市委員会
5	17	木	159	公職の候補者等の政治活動用ポスターの掲示禁止（任期満了の日の6月前）	
6	21	水	124	投票用紙の色及び文字の色について、ポスター掲示場区画数	市委員会
8	19	日	65	自己の後援団体への寄附禁止、後援団体の設立目的により行う行事・事業に関する寄附等禁止（任期満了の前日90日）	
	24	月	60	選挙事由発生届出（県選管あて）	
	29	水	55	市区選挙管理委員会事務局実務者会議	上大川前庁舎
9	1	木	52	＜市委員会議案＞ 選挙長等の選任・選挙長事務を取り扱う場所、選挙会を開催する場所・日時、選挙公報の掲載順序を定めるくじを行う場所・日時 ＜区委員会議案＞ 登録移替えの延期、ポスター掲示場設置場所、登録基準日・縦覧場所等、期日前投票所の設置、投票所の設置、不在者投票事務を取り扱う場所、開票管理者・職務代理者の選任、開票の場所・日時、氏名等の掲示の順序を定めるくじを行う場所・日時 市長等への協力依頼（掲示板）	市委員会 区委員会
	9	金	44	投票管理者、投票事務従事者、投票立会人の内申依頼、開票事務従事者の内申依頼（区選管）	
	15	木	38	立候補予定者説明会	市役所本館
	16	金	37	登録移替え停止日（9月15日までの市内転居を移替え） 投票所入場券データ引渡し	
	17	土	36	学生の開票事務研修 ①10:00～12:00、②14:00～16:00	市役所本館
	18	日	35	学生の開票事務研修 ③10:00～12:00、④14:00～16:00	市役所本館
	20	火	33	投票所入場券印刷開始	
	27	火	26	投票所入場券納品・抜き取り作業	
	28	水	25	市区選挙管理委員会事務局実務者会議	
				ポスター掲示場の設置（10月2日まで） 立候補届出の事前審査（9月30日まで）	上大川前庁舎
30	金	23	投票所入場券発送		
10	8	土	15	【選挙人名簿登録基準日及び登録日】 ＜区委員会議案＞ 選挙時登録・抹消、投票管理者・職務代理者の選任、開票管理者・職務代理者の選任、期日前投票管理者・職務代理者の選任、投票立会人の選任、期日前投票立会人の選任、投・開票事務従事者の委嘱、開票立会人を定めるくじを行う場所・日時 ＜市委員会議案＞ 直接請求に必要な選挙権を有する者の数、選挙運動費用の制限額 立候補受付シミュレーション	区委員会 市委員会 市役所本館
	9	日	14	【選挙期日の告示日】 ＜市＞〔選挙長〕 立候補受付 ・8:30～9:30 本館対策室 ・9:30～17:00 市選管委員会室 ＜区＞ ・個人演説会（公営施設）開催申出受付開始（開催は10/16～10/27） 〔選挙長〕候補者届に関する告示 ＜区委員会議案＞ 氏名等の掲示の掲示を定めるくじの実施（8行政区）	市役所本館 上大川前庁舎 区委員会

月	日	曜日	逆日数	事務内容	会議等
10	9	日	14	<市委員会議案> 選挙公報の掲載順序を定めるくじの実施	市委員会
	10	月	13	期日前投票・不在者投票の開始（10月22日まで）（南区・西蒲区の出張所、小須戸まちづくりセンターは10月15日から開始）	
	11	火	12	個人演説会（公営施設）の開始（10月22日まで） 報道機関説明会	市政記者室
	13	木	10	選挙公報の配布 ・新聞折込 ・ポスティング（10/13～10/17）	
	15	土	8	南区の2出張所、西蒲区の4出張所の期日前投票開始（10月22日まで）	
	16	日	7	選挙啓発（市報にいがた掲載）	
	19	水	4	郵便による不在者投票の請求期限	
	20	木	3	補充立候補届出期限、開票立会人届出期限、選挙立会人届出期限 <区委員会議案> 開票立会人が3人に満たない場合の補充選任 [選挙長] 選挙立会人が3人に満たない場合の補充選任	区委員会
	21	金	2	投票所へ設備用品配布開始	
	22	土	1	期日前・不在者投票最終日 個人演説会最終日 投票所設営	
	23	日	0	【選挙日】投票、開票 <区委員会議案>選挙期日における補正登録・抹消 <投票> 8行政区（投票所213カ所）7:00～20:00 <開票> 8行政区（開票所8カ所）21:00～ 北区（豊栄総合体育館） 東区（東総合スポーツセンター） 中央区（新潟市体育館） 江南区（亀田市民会館） 秋葉区（秋葉区総合体育館） 南区（白根カルチャーセンター） 西区（西総合スポーツセンター） 西蒲区（巻体育館）	区委員会
	24	月	-1	点検結果報告検収（10:00～11:30 8区開票所） 選挙会（14:00） 当選人の告知並びに当選人と決定した者の住所及び氏名の告示について 当選証書付与（15:00） 当選人と決定した者の住所及び氏名の告示 ポスター掲示場の取外し（10月27日まで）	上大川前庁舎 市役所本館 市委員会 市役所本館
11	7	月	-15	選挙運動費用収支報告書提出期限（1回目）	
	8	火	-16	供託書の返還についての通知	

2 総括

(1) 選挙期日に関する調

選挙名	告示日	投票日	開票日
新潟市長選挙	令和4年10月9日	令和4年10月23日	令和4年10月23日

注 選挙会は開票日の翌日（令和4年10月24日）に行った。

(2) 選挙人名簿登録資格等に関する調

項目	事項	
登録の種類	選挙時登録	
告示日	令和4年10月9日（日）	
選挙期日	令和4年10月23日（日）	
基準日	令和4年10月8日（土）	
登録日	令和4年10月8日（土）	
閲覧日	令和4年10月9日（日）	
年齢要件	選挙期日（令和4年10月23日）までに年齢満18歳に達していること（令和4年10月24日までに生まれた者）	
住所要件	基準日（令和4年10月8日）までに引き続き3ヵ月以上住民基本台帳に記載されている者（令和4年7月8日までの転入届出後引き続き住所を有する者）	
補正登録	定時登録・選挙時登録の際、選挙人名簿に登録される資格を有し、かつ、引き続きその資格を有する者が登録されていないことを知ったときには、直ちに補正登録をする。	
名簿への表示	犯罪等により失権した者、当市の区域内に住所を有しなくなった者をそれぞれ表示する。	
登録の抹消	死亡等	死亡又は日本国籍を失った者
	転出者	当市の区域内に住所を有しなくなった後4ヵ月を経過した者（令和4年6月7日以前に本市の区域に住所を有しなくなった者）
	誤載	選挙人名簿登録の際に登録されるべきでなかった者
登録移替への停止（市内転居）	令和4年9月15日までに市内間の異動届出を終了した者は、新住所地の投票区に登録される。（その後の市内間の異動届出者は前住所地の投票所において投票することになる。）※異なる行政区間で異動した場合でも、同一市内間の異動であり上記と同じ	
転出者の選挙権	投票しようとする日の前日までに市外へ転出した人は選挙権を有しない。	

(3) 投票区、投票所及び投票区域に関する調

ア 北 区 (第 101 投票区～第 121 投票区)

備考 四角で囲んだ数字は区域の一部を含む他の投票区を指す。

投票区	投票所・所在地	区域
第 1 0 1 投票区	松浜小学校 (松浜 3-19-1)	松浜 1～8 丁目 松浜町の一部 103 208 松浜東町 1、2 丁目 松浜本町 1～4 丁目 松浜みなど
第 1 0 2 投票区	南浜小学校 (島見町 2078)	島見町 白勢町 新富町 東栄町
第 1 0 3 投票区	太夫浜小学校 (太夫浜 2045-2)	神谷内 太夫浜 太夫浜新町 1、2 丁目 松栄町 松浜町の一部 101 208
第 1 0 4 投票区	太郎代自治会館 (太郎代 120)	太郎代
第 1 0 5 投票区	濁川小学校 (濁川 284)	すみれ野 1～3 丁目 つくし野 1、2 丁目 新崎 新崎 1～3 丁目 濁川 濁川 1 丁目 松潟
第 1 0 6 投票区	三軒屋町自治会館 (三軒屋町 19-16)	三軒屋町 新元島町 名目所 名目所 1～3 丁目 西名目所 松浜新町
第 1 0 7 投票区	北区役所 (東栄町 1-1-14)	太田の一部 109 111 112 嘉山の一部 111 嘉山 1 丁目 嘉山 2 丁目の一部 108 嘉山 3～5 丁目 嘉山 6 丁目的一部分 108 葛塚の一部 109 110 111 東栄町 1～3 丁目 前新田の一部 111 白新町 1 丁目的一部分 109 白新町 2、3 丁目 白新町 4 丁目的一部分 110 横井の一部 109 111 113
第 1 0 8 投票区	葛塚小学校 (川西 3-9-24)	浦木の一部 121 嘉山 2 丁目的一部分 107 嘉山 6 丁目的一部分 107 上土地亀 川西 1～4 丁目 美里 1、2 丁目
第 1 0 9 投票区	すみれ保育園 (石動 1-10-1)	太田の一部 108 111 112 かぶとやま 1、2 丁目 葛塚の一部 107 108 110 111 白新町 1 丁目的一部分 108 石動 1、2 丁目 柳原 1 丁目的一部分 110 横井の一部 108 111 113
第 1 1 0 投票区	こまくさ保育園 (柳原 3-10-25)	葛塚の一部 107 108 109 111 下土地亀の一部 117 白新町 4 丁目的一部分 108 柳原 1 丁目的一部分 109 柳原 2～6 丁目
第 1 1 1 投票区	葛塚東小学校 (朝日町 4-1-2)	朝日町 1～4 丁目 内沼の一部 121 太田の一部 108 109 112 嘉山の一部 107 108 葛塚の一部 107 108 109 110 新鼻 前新田の一部 107 横井の一部 108 109 113
第 1 1 2 投票区	太田小学校 (太田 817)	太田の一部 108 109 111 笠柳の一部 113 村新田

投票区	投票所・所在地	区域
第113投票区	木崎コミュニティセンター (木崎 3227)	内島見の一部 114 116 浦ノ入の一部 116 笠柳の一部 112 木崎の一部 114 115 116 鳥屋 早通の一部 117 118 横井の一部 108 109 111
第114投票区	尾山ニュータウン公民館 (内島見 2185・30)	内島見の一部 113 116 木崎の一部 113 115 116 北陽1、2丁目
第115投票区	樋ノ入公民館 (樋ノ入 1472)	木崎の一部 113 114 116 下大谷内 下早通の一部 118 樋ノ入
第116投票区	笹山公民館 (笹山 2058)	内島見の一部 113 114 浦ノ入の一部 113 木崎の一部 113 114 115 笹山 横土居
第117投票区	早通南小学校 (須戸 1-1-1)	下土地亀の一部 110 須戸 須戸1～5丁目 新井郷 早通の一部 113 118 早通南1～5丁目 仏伝
第118投票区	早通中学校 (早通 396)	彩野1～4丁目 下早通の一部 115 早通の一部 113 117 早通北1～6丁目
第119投票区	岡方コミュニティセンター (長戸呂 4601)	大久保 大瀬柳 大迎 十二 十二前 太子堂 長戸呂 長戸呂新田 灰塚 平林 三ツ屋 山飯野
第120投票区	三ツ森保育園 (森下 1409)	すみれ野4丁目 高森 高森新田 森下
第121投票区	長浦コミュニティセンター (長場 1834-1)	内沼の一部 111 浦木の一部 122 大月 岡新田 上大月 上堀田 里飯野 長戸 長場

イ 東 区 (第 201 投票区～第 221 投票区)

備考 四角で囲んだ数字は区域の一部を含む他の投票区を指す。

投票区	投票所・所在地	区域
第 201 投票区	山の下小学校 (山の下町 8-55)	神明町 浜町 古川町 古湊町 山の下町 臨海町 臨港 1 丁目
第 202 投票区	山の下中学校 (秋葉通 2-3722-1)	秋葉 1 丁目 秋葉通 2、3 丁目 桃山町 1、2 丁目 (東臨港町) 臨港町 2、3 丁目
第 203 投票区	大山保育園 (大山 2-13-1)	(王瀬新町) 大山 1、2 丁目 上王瀬町 鷗島町 北葉町 末広町 長者町 月見町 東新町 松島 1～3 丁目
第 204 投票区	東山の下小学校 (藤見町 1-23-57)	河渡 河渡己 河渡庚 河渡 1 丁目の一部 205 河渡 2 丁目の一部 206 河渡 3 丁目の一部 206 河渡本町 藤見町 1、2 丁目
第 205 投票区	藤見中学校 (小金町 3-5-1)	河渡 1 丁目の一部 204 小金台 小金町 1～3 丁目 宝町 錦町 物見山 1、2 丁目
第 206 投票区	中地区コミュニティセンター (松和町 15-8)	幸栄 1～3 丁目 河渡 2 丁目の一部 204 河渡 3 丁目の一部 204 向陽 1 丁目 松園 1、2 丁目 松和町 物見山 3、4 丁目
第 207 投票区	臨空船江会館 (船江町 2-11-3)	空港西 1、2 丁目 浜谷町 1、2 丁目 船江町 1～3 丁目 (平和町)
第 208 投票区	下山小学校 (太平 2-18)	河渡甲 河渡新町 1、2 丁目 向陽 3 丁目 下山 1～3 丁目 新川町 太平 1～4 丁目 津島屋 5 丁目 根室新町 松浜町の一部 101 103
第 209 投票区	松崎自治会館 (松崎 1-14-25)	向陽 2 丁目 白銀 1、2 丁目 松崎 松崎 1、2 丁目 有楽 1～3 丁目
第 210 投票区	市立東特別支援学校 (海老ヶ瀬 31)	海老ヶ瀬 新松崎 1～3 丁目 津島屋 1～4 丁目 津島屋 6、7 丁目 (津島屋 8 丁目) 一日市 木工新町
第 211 投票区	大形小学校 (大形本町 2-6-1)	石動 海老ヶ瀬新町 逢谷内 逢谷内 1～6 丁目 大形本町 大形本町 1～6 丁目 寺山 3 丁目の一部 212 中興野 本所 本所 1～3 丁目 柳ヶ丘 豊 2、3 丁目
第 212 投票区	木戸中学校 (上木戸 5-1-1)	上木戸の一部 213 上木戸 1～3、5 丁目 材木町 下木戸 寺山 寺山 1、2 丁目 寺山 3 丁目の一部 211 中木戸 はなみずき 2 丁目 豊 1 丁目
第 213 投票区	牡丹山小学校 (牡丹山 6-15-1)	上木戸の一部 212 上木戸 4 丁目 下木戸 1～3 丁目 竹尾 3、4 丁目 はなみずき 1、3 丁目 牡丹山 1 丁目の一部 214 牡丹山 3～6 丁目

投票区	投票所・所在地	区域
第214投票区	木戸小学校 (中山4-1-1)	卸新町1～3丁目 竹尾 竹尾1、2丁目 竹尾卸新町 中山1～8丁目 牡丹山1丁目の一部 ²¹³ 牡丹山2丁目 山木戸5丁目
第215投票区	東新潟中学校 (山木戸1-2-1)	榎 榎町 山木戸1～4丁目 山木戸6～8丁目 (山木戸)
第216投票区	紫竹集会所 (紫竹6-24-33)	紫竹 紫竹2～7丁目 紫竹卸新町 紫竹山3丁目の一部 ³²¹
第217投票区	石山中学校 (東明6-2)	石山1～3、5丁目 江南1～6丁目 新石山5丁目 東明1～8丁目 南紫竹1、2丁目 もえぎ野1丁目
第218投票区	中野山小学校 (中野山1-1-1)	石山6丁目 下場 下場新町 下場本町 新石山1～4丁目 中島1丁目 中野山1～5丁目
第219投票区	南中野山小学校 (中野山863-1)	栗山1～4丁目 石山4丁目 中野山6、7丁目 東中野山1丁目 もえぎ野2、3丁目
第220投票区	石山保育園 (中野山8-13-1)	石山団地 猿ヶ馬場1丁目 中島2丁目の一部 ²²¹ 中野山8丁目 東中島1、2丁目 東中野山2～5丁目 若葉町1、2丁目
第221投票区	東中野山小学校 (猿ヶ馬場9)	岡山 猿ヶ馬場2丁目 新岡山2丁目 児池 中島2丁目の一部 ²²⁰ 東中島3、4丁目 東中野山6、7丁目

ウ 中央区（第 301 投票区～第 331 投票区）

備考 四角で囲んだ数字は区域の一部を含む他の投票区を指す。

投票区	投票所・所在地	区域
第 301 投票区	鏡淵小学校 (白山浦 1-207-3)	医学町通 1、2 番町 一番堀通町の一部 306 学校裏町 学校町通 1、2 番町 川岸町 1～3 丁目 白山浦 1、2 丁目 白山浦新町通
第 302 投票区	関屋小学校 (関屋下川原町 2-664)	学校町通 3 番町 水道町 1 丁目的一部分 307 関新 1 丁目的一部分 303 関屋の一部 303 304 関屋下川原町 1、2 丁目 関屋新町通 1 丁目 関屋田町 1～3 丁目 関屋本村町 1 丁目的一部分 303 関屋松波町 1～3 丁目
第 303 投票区	関屋地区公民館 (関屋昭和町 3-148-1)	関新 1 丁目的一部分 302 関新 2、3 丁目 関屋の一部 302 304 関屋御船蔵町 関屋金鉢山町 関屋昭和町 2、3 丁目 関屋新町通 2 丁目 関屋田町 4 丁目 関屋本村町 1 丁目的一部分 302 関屋本村町 2 丁目
第 304 投票区	浜浦小学校 (浜浦町 1-1)	汐見台 信濃町 関屋の一部 302 303 関屋金衛町 1、2 丁目 関屋昭和町 1 丁目 関屋浜松町 浜浦町 1、2 丁目 文京町
第 305 投票区	有明台小学校 (有明台 4-1)	有明大橋町 有明台 関南町 関屋大川前 1、2 丁目 関屋恵町 堀割町 弥生町
第 306 投票区	白山小学校 (川端町 1-1)	一番堀通町の一部 301 上大川前通 1～5 番町 川端町 1～5 丁目 西堀通 1～3 番町 西堀前通 1～5 番町 東堀通 1～5 番町 東堀前通 1～5 番町 古町通 1～5 番町 本町通 1～5 番町 横一番町
第 307 投票区	寄居中学校 (営所通 2-592-12)	旭町通 1、2 番町 営所通 1、2 番町 下旭町 水道町 1 丁目的一部分 302 水道町 2 丁目 寺裏通 1、2 番町 西中町 (西船見町の一部 310 311) 西堀通 4、5 番町 西堀前通 6 番町 東中通 1、2 番町 古町通 6 番町 南横堀町 寄居町
第 308 投票区	新潟小学校 (東大畑通 1-679)	北大畑町 北浜通 1 番町 (2 番町) 田中町の一部 310 中大畑町 西大畑町 西堀通 6～8 番町 西堀前通 7～9 番町 東堀通 8、9 番町 東大畑通 1、2 番町 二葉町 1、2 丁目 古町通 7～9 番町 南大畑町 南浜通 1、2 番町
第 309 投票区	クロスパルにいがた (礎町通 3-2086)	相生町 礎町通 1～6 ノ町 礎町通上 1 ノ町 上大川前通 6～11 番町 川端町 6 丁目 北多門町 北毘沙門町 下大川前通 1～7 ノ町 新島町通 1～5 ノ町 住吉町 月町 豊照町 並木町 西厩島町 花町 東厩島町 東堀通 6、7 番町 東堀前通 6～9 番町 東湊町通 1～3 ノ町 船場町 1 丁目 本町通 6～11 番町 本間町 1、2 丁目 秣川岸通 1、2 丁目 見方町 湊町通 1、2 ノ町 南多門町 南毘沙門町 雪町 芳町
第 310 投票区	二葉コミュニティハウス (古町通 13-5148-2)	曙町 上大川前通 12 番町 田中町の一部 308 (西船見町の一部 307 311) 西堀通 9～11 番町 西堀前通 10、11 番町 東堀通 10～13 番町 東堀前通 10、11 番町 二葉町 3 丁目 古町通 10～13 番町 本町通 12、13 番町 夕栄町 横六番町 横七番町通 1 丁目 四ツ屋町 1 丁目

投票区	投票所・所在地	区域
第311投票区	新潟柳都中学校 (栄町3-4213)	祝町 浮洲町 海辺町1、2番町 烏帽子町 翁町1、2丁目 寄附町 窪田町1～7丁目 寿町1、2丁目 栄町1～3丁目 菅根町 忠蔵町 寺山町 西受地町 (西船見町の一部 307 310) 東受地町 東湊町通4ノ町 雲雀町 船見町2丁目 本町通14番町 室町1、2丁目 元祝町 山田町1、2丁目 横七番町通2、3丁目 四ツ屋町2、3丁目 寄合町
第312投票区	北部総合コミュニティセンター (附船町1-4385-1)	赤坂町1～3丁目 稲荷町 入船町1～6丁目 魁町 田町1～3丁目 附船町1～3丁目 西湊町通1～4ノ町 舂川岸町 早川町1～3丁目 東入船町 船場町2丁目 (船見町1丁目) 本間町3丁目 松岡町 緑町 湊町通3、4ノ町 元下島町 柳島町1～4丁目 横七番町通4、5丁目
第313投票区	南万代小学校 (幸西4-1-1)	春日町 幸町 幸西1～4丁目 花園1丁目的一部分 316 320 東大通1丁目的一部分 316 東大通2丁目的一部分 315 弁天1～3丁目 水島町 南万代町 八千代1、2丁目
第314投票区	宮浦中学校 (万代5-6-1)	三和町 沼垂西2、3丁目 万代1～5丁目 万代島
第315投票区	万代長嶺小学校 (東万代町4-1)	蒲原町 天明町 沼垂西1丁目 万代6丁目 東大通2丁目的一部分 313 東万代町
第316投票区	長嶺保育園 (明石2-1-51)	明石1、2丁目 長嶺町 花園1丁目的一部分 313 320 花園2丁目 東大通1丁目的一部分 313
第317投票区	沼垂保育園 (沼垂東4-8-36)	沼垂東3～6丁目 日の出3丁目的一部分 318 竜が島1、2丁目
第318投票区	沼垂小学校 (鏡が岡5-5)	鏡が岡 紫竹1丁目 西馬越 沼垂東1、2丁目 日の出1、2丁目 日の出3丁目的一部分 317 本馬越1、2丁目
第319投票区	笹口小学校 (笹口2-47)	笹口 笹口1～3丁目 南笹口1、2丁目 米山1丁目
第320投票区	恵光学園第一幼稚園 (天神尾1-4-1)	天神1、2丁目 天神尾1、2丁目 花園1丁目的一部分 313 316 米山 米山2丁目
第321投票区	県立新潟テクノスクール (鏡西1-11-2)	鏡1～3丁目 鏡西1丁目 鏡西2丁目的一部分 322 紫竹山1丁目的一部分 322 紫竹山2丁目 紫竹山3丁目的一部分 216 紫竹山4、5丁目 米山3、4丁目
第322投票区	紫竹山小学校 (紫竹山1-12-1)	鏡西2丁目的一部分 321 神道寺 神道寺1～3丁目 神道寺南1、2丁目 紫竹山1丁目的一部分 321 紫竹山6、7丁目 女池東1丁目 堀之内南2丁目的一部分 326 米山5、6丁目 和合町1丁目

投票区	投票所・所在地	区域
第323投票区	桜が丘小学校 (姥ヶ山 6-1-21)	姥ヶ山の一部 324 姥ヶ山 3～6丁目 京王 1～3丁目 高志 1、2丁目 山二ツの一部 499 山二ツ 1～5丁目
第324投票区	山潟小学校 (弁天橋通 3-3-1)	姥ヶ山の一部 323 姥ヶ山 1、2丁目 清五郎 長潟 長潟 1～3丁目 弁天橋通 1～3丁目 南長潟 美の里
第325投票区	愛泉こども園 (上所 3-14-1)	上所 1～3丁目 上所中 1～3丁目 下所島 1、2丁目
第326投票区	上所小学校 (近江 3-2-1)	近江 1～3丁目 上近江 1丁目的一部分 327 下所島 新和 1丁目的一部分 330 新和 2丁目 東幸町 堀之内 堀之内南 1丁目 堀之内南 2丁目的一部分 322 堀之内南 3丁目
第327投票区	上山小学校 (女池上山 1-1-28)	愛宕 1丁目 上近江 1丁目的一部分 326 上近江 3、4丁目 上所上 1～3丁目 (新光町の一部 331) 東出来島 南出来島 1丁目 女池上山 1、2、5丁目 女池北 1丁目 女池神明 2、3丁目 女池西 1、2丁目
第328投票区	女池小学校 (女池 6-4-1)	小張木 1～3丁目 桜木町 鳥屋野の一部 329 女池 1、2丁目 女池 5～8丁目 女池神明 1丁目 女池南 1～3丁目 和合町 2丁目
第329投票区	鳥屋野小学校 (美咲町 2-4-7)	愛宕 2丁目 上沼 大島 親松 湖南 太右エ門新田の一部 428 高美町 鳥屋野の一部 328 鳥屋野 2～4丁目 鳥屋野南 1～3丁目 美咲町 2丁目
第330投票区	鳥屋野中学校 (女池 4-31-1)	上近江 2丁目 新和 1丁目的一部分 326 新和 3、4丁目 女池 3、4丁目 和合町 3丁目
第331投票区	上山コミュニティハウス (網川原 2-1-15)	愛宕 3丁目 網川原 1、2丁目 (新光町の一部 327) (出来島) 出来島 1、2丁目 鳥屋野 1丁目 美咲町 1丁目 南出来島 2丁目 女池上山 3、4丁目

エ 江南区（第 401 投票区～第 428 投票区）

備考 四角で囲んだ数字は区域の一部を含む他の投票区を指す。

投票区	投票所・所在地	区域
第 4 0 1 投票区	亀田第一保育園 (亀田新明町 2-6-1)	亀田新明町 1～3 丁目 亀田本町 2 丁目の一部 403 407 亀田本町 3 丁目の一部 403 亀田本町 4 丁目 東本町 4 丁目の一部 402 東本町 5 丁目 船戸山 4 丁目の一部 403
第 4 0 2 投票区	亀田第二保育園 (諏訪 1-6-10)	稲葉 1～3 丁目 亀田東町 1 丁目 亀田東町 3 丁目の一部 404 亀田東町 4 丁目の一部 404 亀田向陽 1、2 丁目 亀田水道町 1 丁目 亀田水道町 2 丁目の一部 404 諏訪 1～3 丁目 東本町 1 丁目の一部 407 東本町 3 丁目の一部 407 東本町 4 丁目の一部 401
第 4 0 3 投票区	亀田市民会館 (船戸山 5-7-2)	梅見台 1～3 丁目 荻曾根 荻曾根 1～4 丁目 荻曾根 5 丁目の一部 410 亀田緑町 2 丁目の一部 410 亀田緑町 4 丁目の一部 410 亀田本町 2 丁目の一部 401 407 亀田本町 3 丁目の一部 401 城所 2 丁目の一部 405 茅野山 1～3 丁目 手代山 1、2 丁目 日水 1 丁目の一部 405 日水 2、3 丁目 船戸山 1 丁目 船戸山 2 丁目の一部 407 船戸山 3 丁目 船戸山 4 丁目の一部 401 船戸山 5 丁目 元町 2 丁目の一部 405 元町 3～5 丁目
第 4 0 4 投票区	亀田第三保育園 (亀田東町 3-5-15)	曙町 1 丁目的一部分 411 亀田東町 2 丁目 亀田東町 3 丁目的一部分 402 亀田東町 4 丁目的一部分 402 亀田水道町 2 丁目的一部分 402 亀田水道町 3 丁目的一部分 408 亀田水道町 4 丁目的一部分 408 所島 1、2 丁目 袋津 1～4 丁目 袋津 5 丁目的一部分 411 袋津 6 丁目的一部分 408 411
第 4 0 5 投票区	亀田中学校 (城山 1-3-5)	城所 亀田新明町 4、5 丁目 城所 1 丁目 城所 2 丁目的一部分 403 城山 1～4 丁目 日水 1 丁目的一部分 403 元町 1 丁目 元町 2 丁目的一部分 403
第 4 0 6 投票区	早通小学校 (亀田早通 5-7-2)	下早通 1、2 丁目 長瀨 1 丁目 早通 1～6 丁目 東早通 2 丁目 丸瀨 1 丁目
第 4 0 7 投票区	亀田第四保育園 (西町 4-6-24)	旭 1～4 丁目 亀田大月 1 丁目 亀田本町 1 丁目 亀田本町 2 丁目的一部分 401 403 西町 1～6 丁目 東船場 1～5 丁目 東本町 1 丁目的一部分 402 東本町 2 丁目 東本町 3 丁目的一部分 402 船戸山 2 丁目的一部分 403
第 4 0 8 投票区	亀田東小学校 (亀田水道町 3-2-45)	亀田水道町 3 丁目的一部分 404 亀田水道町 4 丁目的一部分 404 亀田水道町 5 丁目 三條岡 1、2 丁目 砂岡 1 丁目 砂岡 2 丁目的一部分 411 砂岡 3 丁目的一部分 411 砂岡 4 丁目 砂崩 砂山 1、2 丁目 袋津の一部 411 袋津 6 丁目的一部分 404 411
第 4 0 9 投票区	亀田第五保育園 (亀田中島 2-4-14)	亀田大月 2、3 丁目 亀田中島 1～4 丁目 山二ツの一部 323
第 4 1 0 投票区	江南区役所 (泉町 3-4-5)	泉町 1～5 丁目 鶯ノ子 1～4 丁目 荻曾根 5 丁目的一部分 403 亀田緑町 1 丁目 亀田緑町 2 丁目的一部分 403 亀田緑町 3 丁目 亀田緑町 4 丁目的一部分 403 亀田四ツ興野 1～5 丁目 五月町 1～3 丁目 早苗 1、2 丁目

投票区	投票所・所在地	区域
第411投票区	亀田あけぼの会館 (曙町3-6-2)	袋津の一部 ⁴⁰⁸ 曙町1丁目の一部 ⁴⁰⁴ 曙町2～5丁目 砂岡2丁目の一部 ⁴⁰⁸ 砂岡3丁目の一部 ⁴⁰⁸ 砂岡5丁目 袋津5丁目の一部 ⁴⁰⁴ 袋津6丁目の一部 ⁴⁰⁴ ⁴⁰⁸
第412投票区	江南区役所横越出張所 (横越中央1-1-1)	いぶき野1、2丁目 横越 横越上町1～5丁目 横越中央1～8丁目 横越東町1、2丁目
第413投票区	横越農村環境改善センター (沢海3-1-30)	沢海1～3丁目
第414投票区	木津地域研修センター (木津2-3-28)	木津1～5丁目 木津工業団地
第415投票区	二本木地区コミュニティセンター (二本木3-2-50)	二本木1～5丁目
第416投票区	小杉地区コミュニティセンター (小杉3-11-26)	小杉1～5丁目 平山
第417投票区	藤山会館 (藤山1-6-28)	うぐいす1、2丁目 駒込1、2丁目 藤山1、2丁目
第418投票区	焼山集落開発センター (阿賀野2-1-20)	阿賀野1、2丁目
第419投票区	サンウィング横越 (横越川根町2-20-1)	茜ヶ丘 横越川根町1～5丁目
第420投票区	大江山農村環境改善センター (細山401)	蔵岡 笹山 直り山 西山 細山 松山
第421投票区	丸山小学校 (丸山300)	北山 丸山 丸山ノ内善之丞組 茗荷谷
第422投票区	大淵小学校 (大淵1760-1)	江口 大淵 三百地 西野
第423投票区	曾野木連絡所 (天野2-7-2)	天野 天野1～3丁目 嘉木 楚川 曾川 俵柳の一部 ⁴²⁸
第424投票区	鍋潟新田自治会館 (丸潟新田275)	鍋潟新田 丸潟新田

投票区	投票所・所在地	区域
第425投票区	両川連絡所 (酒屋町 821-8)	嘉瀬 上和田 酒屋町 花ノ牧 両川1丁目
第426投票区	割野集落開発センター (割野 684)	両川2丁目 割野
第427投票区	和田公民館 (和田 1482)	平賀 舞潟 和田
第428投票区	曾野木コミュニティセンター (曾野木 1-21-8)	祖父興野 久蔵興野 鐘木 曾野木1、2丁目 太右エ門新田の一部 329 俵柳の一部 423

才 秋葉区（第 501 投票区～第 526 投票区）

備考 四角で囲んだ数字は区域の一部を含む他の投票区を指す。

投票区	投票所・所在地	区域
第 5 0 1 投票区	新津第一小学校 (新津本町 4-4-3)	善道町 1、2 丁目 田家 1 丁目の一部 505 中沢町 新津本町 1 丁目の一部 503 新津本町 2～4 丁目
第 5 0 2 投票区	北上公会堂 (北上 3-13-11)	北上 1 丁目 北上 2 丁目の一部 523 北上 3 丁目 下興野町
第 5 0 3 投票区	新津第三小学校 (山谷町 3-4785)	大鹿の一部 514 古田 古田 1、2 丁目 古田 3 丁目の一部 514 古田 4 丁目 善道 新津本町 1 丁目の一部 501 美善 1、2 丁目 美幸町 1～3 丁目 山谷町 1～3 丁目
第 5 0 4 投票区	秋葉区役所 (程島 2009)	朝日の一部 515 新栄町 田家 2 丁目の一部 505 中村 新津 新津緑町 西島 西古津の一部 515 東島の一部 515 程島 南町
第 5 0 5 投票区	田家町内会館（氏子会館） (田家 3-1)	田家 田家 1 丁目の一部 501 田家 2 丁目の一部 504 田家 3 丁目 吉岡町
第 5 0 6 投票区	草水町内会館 (草水町 3-5-1)	草水町 1～3 丁目 小口の一部 517 518 滝谷町の一部 507 519
第 5 0 7 投票区	柄目木自治会館 (柄目木 309-4)	飯柳 柄目木 滝谷町の一部 506 519 秋葉 2 丁目の一部 519 520
第 5 0 8 投票区	大安寺集落開発センター (大安寺 318-2)	金屋の一部 518 大安寺 中新田 東金沢 六郷の一部 518
第 5 0 9 投票区	旧満日小学校 (七日町 17-乙)	大蔵 七日町 満願寺の一部 521 523
第 5 1 0 投票区	結幼稚園 (結 160-3)	荻島 1 丁目的一部分 511 荻島 2 丁目的一部分 511 田島の一部 511 福島 みそら野 1～3 丁目 結
第 5 1 1 投票区	おぎかわ保育園 (中野 3-20-7)	荻島 1 丁目的一部分 510 荻島 2 丁目的一部分 510 荻島 3 丁目 車場 1 丁目的一部分 512 522 車場 2 丁目的一部分 522 中野 1～3 丁目 田島の一部 510
第 5 1 2 投票区	市之瀬幼稚園 (市之瀬 349-2)	市之瀬 覚路津の一部 513 車場 1 丁目的一部分 511 522
第 5 1 3 投票区	小合小学校 (出戸 180)	梅ノ木 浦興野 大秋 覚路津の一部 512 川根 小戸下組の一部 514 子成場 小屋場 出戸 新津四ツ興野 蕨曾根

投票区	投票所・所在地	区域
第514投票区	小合東小学校 (小戸上組 234)	大鹿の一部 503 栗宮 古田3丁目の一部 503 小戸上組 小戸下組の一部 513
第515投票区	金津地区コミュニティセンター (古津 597)	朝日の一部 504 金津の一部 516 蒲ヶ沢 西古津の一部 504 東島の一部 504 古津 割町の一部 516
第516投票区	金津公会堂 (金津 618-2)	金津の一部 515 塩谷 割町の一部 515
第517投票区	小口公会堂 (小口 1013)	小口の一部 506 518
第518投票区	新関コミュニティセンター (下新 364-1)	安部新 市新 大関 岡田 金屋の一部 508 北 小口の一部 506 517 下新 新郷屋 羽下 六郷の一部 508
第519投票区	秋葉会館 (秋葉 1-17-3)	秋葉1丁目 秋葉2丁目の一部 507 520 秋葉3丁目 滝谷町の一部 506 507
第520投票区	新津第二小学校 (新町 2-3-3)	秋葉2丁目の一部 507 519 金沢町1～4丁目 新町1～3丁目 滝谷本町 日宝町
第521投票区	新金沢保育園 (新金沢町 12-11)	新金沢町 新津東町1～3丁目 西金沢 満願寺の一部 509 523
第522投票区	荻川小学校 (車場 922-1)	あおば通1、2丁目 荻野町 こがね町 車場 車場1丁目の一部 511 512 車場2丁目の一部 511 車場3～5丁目 中野4、5丁目
第523投票区	川口地域交流会館 (川口 392-5)	川口 北潟 北上 北上2丁目の一部 502 北上新田 古田ノ内大野開 さつき野1～4丁目 満願寺の一部 509 521
第524投票区	小須戸まちづくりセンター (小須戸 120-1)	小須戸 新保 横川浜の一部 525 竜玄
第525投票区	小須戸きずなの家 (小向 1744)	小向 水田 横川浜の一部 524
第526投票区	小須戸地区ふれあい会館 (矢代田 35)	天ヶ沢 鎌倉 舟戸1、2丁目 松ヶ丘1丁目 矢代田

カ 南 区 (第 601 投票区～第 621 投票区)

備考 四角で囲んだ数字は区域の一部を含む他の投票区を指す。

投票区	投票所・所在地	区域
第 6 0 1 投票区	白根小学校 (白根 1407)	鯉瀬の一部 607 鯉瀬 1 丁目 神屋の一部 607 小坂 十五間 上下諏訪木の一部 602 607 七軒の一部 607 七軒町 白根の一部 602 607 白根ノ内七軒の一部 602 607 白根魚町 白根四ツ興野 助次右エ門組の一部 602 607 能登の一部 602 607 能登 1、2 丁目 保坂
第 6 0 2 投票区	諏訪木保育園 (白根水道町 10-35)	上下諏訪木の一部 601 607 白根の一部 601 607 白根水道町 白根ノ内七軒の一部 601 607 白根日の出町 助次右エ門組の一部 601 607 田中 戸頭の一部 607 能登の一部 601 607 平成町
第 6 0 3 投票区	茨曾根地域生活センター (茨曾根 3443)	茨曾根の一部 605 清水 東萱場
第 6 0 4 投票区	新飯田地域生活センター (新飯田 1261-1)	上新田 新飯田
第 6 0 5 投票区	庄瀬小学校 (菱瀬新田 193)	飯島 茨曾根の一部 603 鋳物師興野 兎新田 牛崎 沖新保 上道湯 上八枚の一部 606 608 蜘蛛興野 下道湯の一部 606 十二道島 庄瀬 次郎右エ門興野 菱瀬 菱瀬新田 古川新田 真木
第 6 0 6 投票区	小林保育園 (下木山 613)	和泉 浦梨 上木山 上八枚の一部 605 608 櫛笥 下木山 下道湯の一部 605 蔵主 田尾 鍋湯 平湯 平湯新田 万年
第 6 0 7 投票区	白根地域生活センター (白根 1136-1)	鯉瀬の一部 601 神屋の一部 601 小蔵子の一部 609 上下諏訪木の一部 601 602 七軒の一部 601 白根の一部 601 602 白根ノ内七軒の一部 601 602 白根東町 1 丁目 白根古川 親和町 杉菜 助次右エ門組の一部 601 602 戸頭の一部 602 能登の一部 601 602
第 6 0 8 投票区	ワークセンターしらはす (戸石 45-2)	上浦 上八枚の一部 605 606 下八枚 新生町 1～3 丁目 戸石 中小見
第 6 0 9 投票区	白井地域生活センター (白井 1193-1)	赤渋 朝捲 白井 小蔵子の一部 607 大郷の一部 610 中山 西笠巻 引越 堀掛
第 6 1 0 投票区	大郷地域生活センター (犬帰新田 751-6)	犬帰新田 大郷の一部 609 西酒屋 東笠巻の一部 611 612
第 6 1 1 投票区	大鷲保育園 (東笠巻新田 270-2)	西笠巻新田 東笠巻の一部 610 612 東笠巻新田 鷲ノ木新田の一部 612 614 615
第 6 1 2 投票区	中鷲ノ木ふれあいセンター (鷲ノ木新田 973)	獺ケ通 東笠巻の一部 610 611 鷲ノ木新田の一部 611 614 615

投票区	投票所・所在地	区域
第613投票区	根岸小学校 (山崎興野 2288)	上塩俵の一部 615 北田中 下塩俵 下山崎 新山崎町1～3丁目 高井興野 高井東1～3丁目 中塩俵 根岸 松橋 山崎興野
第614投票区	大通保育園 (鷺ノ木新田 5681)	大通1、2丁目 大通西 鷺ノ木新田の一部 611 612 615
第615投票区	大通地域生活センター (大通南 4-105)	大通黄金1～7丁目 大通南1～6丁目 上塩俵の一部 613 鷺ノ木新田の一部 611 612 614
第616投票区	味方出張所 (味方 1544)	味方
第617投票区	西白根公民館 (西白根 1563-1)	西白根
第618投票区	七穂公民館 (吉江 238-1)	居宿 大倉 大倉新田 山王 山王新田 七穂 吉江 吉田新田
第619投票区	南区役所月潟出張所 (月潟 535)	大別當 月潟 西萱場
第620投票区	曲通多目的共同利用施設 (上曲通 24)	上曲通 下曲通
第621投票区	東長嶋集落開発センター (東長嶋 89-7)	木滑 釣寄 釣寄新 東長嶋

キ 西 区 (第 701 投票区～第 736 投票区)

備考 四角で囲んだ数字は区域の一部を含む他の投票区を指す。

投票区	投票所・所在地	区域
第 7 0 1 投票区	坂井輪中学校 (寺尾上 3-1-36)	寺尾の一部 704 寺尾上 1～4 丁目 寺尾上 5 丁目の一部 702 寺尾上 6 丁目の一部 702 寺尾東 1 丁目の一部 704 寺尾東 2、3 丁目
第 7 0 2 投票区	新通小学校 (坂井東 6-18-1)	坂井 735 坂井 3 丁目 坂井砂山 1～4 丁目 坂井東 6 丁目 新田 新通の一部 703 726 735 大学南 1 丁目的一部分 714 716 735 寺尾上 5 丁目的一部分 701 寺尾上 6 丁目的一部分 701
第 7 0 3 投票区	坂井東小学校 (坂井東 5-17-1)	亀貝 小新の一部 705 707 坂井 1 丁目的一部分 704 坂井 2 丁目 坂井東 3～5 丁目 新通の一部 702 726 須賀 流通センター 1～6 丁目
第 7 0 4 投票区	坂井輪小学校 (坂井東 1-2-1)	小針 6～8 丁目 小針南 小針南台の一部 706 坂井 1 丁目的一部分 703 坂井東 1、2 丁目 寺尾の一部 701 寺尾朝日通 寺尾東 1 丁目的一部分 701 寺尾前通 1～3 丁目
第 7 0 5 投票区	小新中学校 (小新西 3-18-1)	小新の一部 703 707 小新大通 1、2 丁目 小新西 1～3 丁目 小新南 1、2 丁目
第 7 0 6 投票区	小針小学校 (小針 2-36-1)	(青山水道) 小針 2 丁目 小針 4 丁目的一部分 707 小針 5 丁目 小針上山の一部 710 小針が丘の一部 712 小針藤山 小針南台の一部 704 東青山 1 丁目的一部分 708
第 7 0 7 投票区	小針中学校 (小針 1-37-1)	小新の一部 703 705 小新 1～5 丁目 小針 1、3 丁目 小針 4 丁目的一部分 706 平島 1 丁目的一部分 708
第 7 0 8 投票区	東青山小学校 (青山 261-1)	青山 青山 1～3 丁目 青山新町 浦山 1 丁目 東青山 1 丁目的一部分 706 東青山 2 丁目 平島 平島 1 丁目的一部分 707 平島 2、3 丁目
第 7 0 9 投票区	青山コミュニティハウス (青山 6-16-20)	青山 4 丁目的一部分 710 青山 5、6 丁目 浦山 2～4 丁目 関屋堀割町
第 7 1 0 投票区	青山小学校 (西有明町 4-1)	(青山) 青山 4 丁目的一部分 709 青山 7、8 丁目 有明町 小針上山の一部 706 西有明町 松美台
第 7 1 1 投票区	真砂小学校 (真砂 3-24-1)	西小針台 3 丁目 (真砂町) 真砂 1 丁目的一部分 712 真砂 2～4 丁目 松海が丘 1～4 丁目
第 7 1 2 投票区	坂井輪コミュニティセンター (小針西 1-12-12)	小針が丘の一部 706 小針台 小針西 1、2 丁目 寺尾台 1、2 丁目 西小針台 1、2 丁目 真砂 1 丁目的一部分 711
第 7 1 3 投票区	五十嵐中学校 (上新栄町 5-3-1)	上新栄町 1～4 丁目 上新栄町 5 丁目的一部分 714 寺尾北 1、2 丁目 寺尾台 3 丁目 (寺尾中央公園) 寺尾西 1 丁目 寺尾西 5 丁目的一部分 714

投票区	投票所・所在地	区域
第714投票区	五十嵐小学校 (寺尾西 4-23-1)	五十嵐1の町 五十嵐東1～3丁目 上新栄町5丁目の一部 713 上新栄町6丁目 大学南1丁目の一部 702 716 735 寺尾西2～4丁目 寺尾西5丁目の一部 713
第715投票区	上五十嵐保育園 (五十嵐2の町 8404)	五十嵐2の町の一部 716
第716投票区	内野小学校 (内野山手 2-18-36)	五十嵐2の町の一部 715 内野山手1、2丁目 大学南1丁目の一部 702 714 735 大学南2丁目
第717投票区	西地区公民館 (内野町 603)	内野町 槇尾
第718投票区	内野中学校 (内野西 1-10-1)	五十嵐3の町北 五十嵐3の町中 五十嵐3の町西 五十嵐3の町東 五十嵐3の町南 五十嵐下崎山 五十嵐中島 五十嵐中島1、2丁目 五十嵐中島3丁目的一部分 719 内野瀉端 内野戸中才 内野西1～3丁目 内野西が丘1、2丁目 (内野瀉向) (内野崎山) (内野長瀉) (内野早角)
第719投票区	西コミュニティセンター (内野上新町 11810)	五十嵐上崎山 五十嵐中島3丁目的一部分 718 五十嵐中島4、5丁目 五十嵐西 内野上新町 内野関場 内野西が丘3丁目 新中浜1～6丁目 中権寺の一部 720
第720投票区	中権寺公民館 (中権寺 2821)	赤塚の一部 721 722 723 中権寺の一部 719
第721投票区	木山小学校 (谷内 1886)	赤塚の一部 720 722 723 神山 木山 東山 谷内
第722投票区	赤塚小学校 (赤塚 4478)	赤塚の一部 720 721 723 坂田 山崎
第723投票区	新潟国際情報大学 (みずき野 3-1-1)	赤塚の一部 720 721 722 藤蔵新田 みずき野1～6丁目
第724投票区	保古野木保育園 (保古野木 901)	小見郷屋 勘助郷屋 小瀬 早瀉 藤野木 保古野木 前野外新田 明田
第725投票区	中野小屋連絡所 (中野小屋 590-4)	大友 金巻新田 田瀉 田島 道河原 中野小屋
第726投票区	笠木小学校 (笠木 1695)	笠木 新通の一部 702 703 735 曾和 高山
第727投票区	黒埼南部公民館 (黒鳥 984)	緒立流通1、2丁目 北場の一部 732 黒鳥 鳥原の一部 730 731 732 733

投票区	投票所・所在地	区域
第728投票区	黒崎南小学校 (木場 911-1)	板井の一部 729 金巻の一部 730 木場 小平方の一部 730
第729投票区	板井公民館 (板井 2597)	板井の一部 728
第730投票区	黒崎農村環境改善センター (金巻 746-3)	大野町の一部 731 金巻の一部 728 小平方の一部 728 鳥原の一部 727 731 732 733 鳥原新田
第731投票区	大野小学校 (大野町 3140 乙)	大野町の一部 730 鳥原の一部 727 730 732 733
第732投票区	黒崎市民会館 (鳥原 909-1)	北場の一部 727 善久 立仏の一部 733 734 鳥原の一部 727 730 731 733 山田の一部 733 734
第733投票区	山田小学校 (山田 2781-2)	立仏の一部 732 734 鳥原の一部 727 730 731 732 山田の一部 732 734
第734投票区	黒崎北部公民館 (ときめき西 4-1-1)	立仏の一部 732 733 寺地 ときめき西1～4丁目 ときめき東1丁目 山田の一部 732 733
第735投票区	新通つばさ小学校 (大野 137)	大野 坂井の一部 702 新通の一部 702 703 726 新通西1、2丁目 新通南1～3丁目 大学南1丁目の一部 702 714 716
第736投票区	四ツ郷屋公民館 (四ツ郷屋 1830)	四ツ郷屋

ク 西蒲区（第 801 投票区～第 829 投票区）

備考 四角で囲んだ数字は区域の一部を含む他の投票区を指す。

投票区	投票所（所在地）	区域
第 801 投票区	巻地区公民館 （巻甲 635）	赤鑑の一部 804 巻甲の一部 803 804 805
第 802 投票区	巻つくし保育園 （堀山新田 256）	安尻の一部 804 下和納 堀山新田 巻乙
第 803 投票区	西蒲区役所 （巻甲 2690-1）	中郷屋 葉萱場 巻甲の一部 801 804 805 割前の一部 805
第 804 投票区	西蒲区巻地域保健福祉センター （巻甲 4363）	赤鑑の一部 801 安尻の一部 802 潟頭の一部 806 巻甲の一部 801 803 805
第 805 投票区	巻やすらぎ会館 （巻甲 121-1）	羽田 東汰上 巻甲の一部 801 803 804 割前の一部 803
第 806 投票区	漆山西保育園 （並岡 10-2）	漆山の一部 807 柿島 潟頭の一部 804 河井 栄町 桜林 並岡 馬堀 山島
第 807 投票区	漆山東保育園 （漆山 3320）	漆山の一部 806 巻東町
第 808 投票区	かきの実保育園 （仁箇 1443-1）	竹野町 稲島 仁箇 布目 伏部 前田 鷲ノ木の一部 809
第 809 投票区	入徳館野外研修場 （峰岡 444-2）	角海浜 上木島 五ヶ浜 下木島 平沢 福井 舟戸 松郷屋 峰岡 鷲ノ木の一部 808
第 810 投票区	松野尾地域コミュニティセンター （松野尾 2852-3）	新保 巻大原 松野尾 松山
第 811 投票区	七浦保育園 （越前浜 6905-6）	越前浜 角田浜
第 812 投票区	岩室農村環境改善センター （和納 2-21-1）	和納の一部 813 和納 1 丁目の一部 813 和納 2 丁目の一部 813 和納 3 丁目
第 813 投票区	和納小学校 （和納 1212）	高橋 津雲田 富岡 原 和納の一部 812 和納 1 丁目の一部 812 和納 2 丁目の一部 812

投票区	投票所 (所在地)	区域
第 8 1 4 投票区	岩室出張所 (西中 860)	油島 新谷 植野新田 潟上 北野 白鳥 高畑 夏井 西中 西長島 西船越 南谷内 横曽根
第 8 1 5 投票区	岩室保育園 (橋本 101-1)	石瀬 岩室温泉 金池 久保田 栄 猿ヶ瀬 橋本 樋曾
第 8 1 6 投票区	間瀬公民館 (間瀬 4287-1)	間瀬
第 8 1 7 投票区	鑑郷小学校 (天竺堂 412-4)	川崎の一部 818 真田 下山 天竺堂 中島 西汰上 横島の一部 818
第 8 1 8 投票区	いこいの家西川荘 (川崎 308-4)	押付の一部 819 川崎の一部 817 鮎 旗屋の一部 819 横島の一部 817 松崎の一部 819 矢島
第 8 1 9 投票区	西川出張所 (旗屋 585-1)	押付の一部 818 曾根の一部 820 旗屋の一部 818 松崎の一部 818
第 8 2 0 投票区	曾根小学校 (曾根 750)	桑山 善光寺 善光寺村受 曾根の一部 819 旗屋村受
第 8 2 1 投票区	升潟小学校 (升潟 2179)	浦村の一部 822 大潟の一部 822 大関の一部 822 兵右衛門新田の一部 822 升潟の一部 822
第 8 2 2 投票区	貝柄地区集会所 (貝柄 805-6)	浦村の一部 821 大潟の一部 821 大潟村古新田受 大関の一部 821 貝柄 貝柄新田 三角野新田 兵右衛門新田の一部 821 堀上新田 升岡 升潟の一部 821 與兵衛野新田
第 8 2 3 投票区	潟東出張所 (三方 1)	井随 大原 熊谷 三方 番屋 山口新田
第 8 2 4 投票区	横戸集会所 (横戸 137)	卯八郎受 遠藤 横戸
第 8 2 5 投票区	大曾根集落開発センター (大曾根 1298)	茨島 今井 大曾根 国見 称名 美里 南
第 8 2 6 投票区	五之上ふれあいセンター (五之上 253)	五之上
第 8 2 7 投票区	中之口東小学校 (小吉 1100)	潟浦新 上小吉 高野宮 小吉の一部 828 中之口の一部 828 長場 針ヶ曾根 東小吉 東中 門田の一部 828 六分
第 8 2 8 投票区	中之口出張所 (中之口 626)	姥島 小吉の一部 827 中之口の一部 827 羽黒 東船越 福島の一部 829 真木 門田の一部 827
第 8 2 9 投票区	中之口西小学校 (打越甲 244)	打越 河間 道上 福島の一部 828 牧ヶ島 三ツ門

(4) 開票区、開票所及び開票区域に関する調

開票区	開票所（所在地）	区 域（投票区の数）
北 区	豊栄総合体育館 （北区嘉山 488-3）	第 101 投票区から第 121 投票区まで （21 ヲ所）
東 区	東総合スポーツセンター （東区はなみずき 3-4-1）	第 201 投票区から第 221 投票区まで （21 ヲ所）
中央区	新潟市体育館 （中央区一番堀通町 3-1）	第 301 投票区から第 331 投票区まで （31 ヲ所）
江南区	亀田市民会館 （江南区船戸山 5-7-2）	第 401 投票区から第 428 投票区まで （28 ヲ所）
秋葉区	秋葉区総合体育館 （秋葉区程島 2009）	第 501 投票区から第 526 投票区まで （26 ヲ所）
南 区	白根カルチャーセンター （南区上下諏訪木 1775-1）	第 601 投票区から第 621 投票区まで （21 ヲ所）
西 区	西総合スポーツセンター （西区五十嵐 1 の町 6368-48）	第 701 投票区から第 736 投票区まで （36 ヲ所）
西蒲区	巻体育館 （西蒲区巻甲 647）	第 801 投票区から第 829 投票区まで （29 ヲ所）

3 候補者及び当選人

(1) 候補者及び当選人に関する調

届出番号	届出年月日	届出の別	ふりがな 候補者氏名	本籍	住 所	年齢	党派	職業	新現元別	当落の別
1	令和4年 10月9日	本人	なかほら やいち 中原 八一	新潟県	新潟県新潟市西区	63歳	無所属	新潟市長	現	当
2	令和4年 10月9日	本人	すずき えい 映 (鈴木 えい 映)	東京都	新潟県新潟市中央区	35歳	無所属	政党役員	新	落

備考1 通称使用の場合は、通称を記載し、()内に戸籍上の氏名を表示した。

2 本籍は、都道府県名のみを表示した。

3 年齢は、選挙期日現在における満年齢である。

(2) 党派別、新、現、元別候補者数に関する調

	新	現	元	計
無所属	1	1		2
計	1	1		2

(3) 年齢別、男女別候補者数に関する調

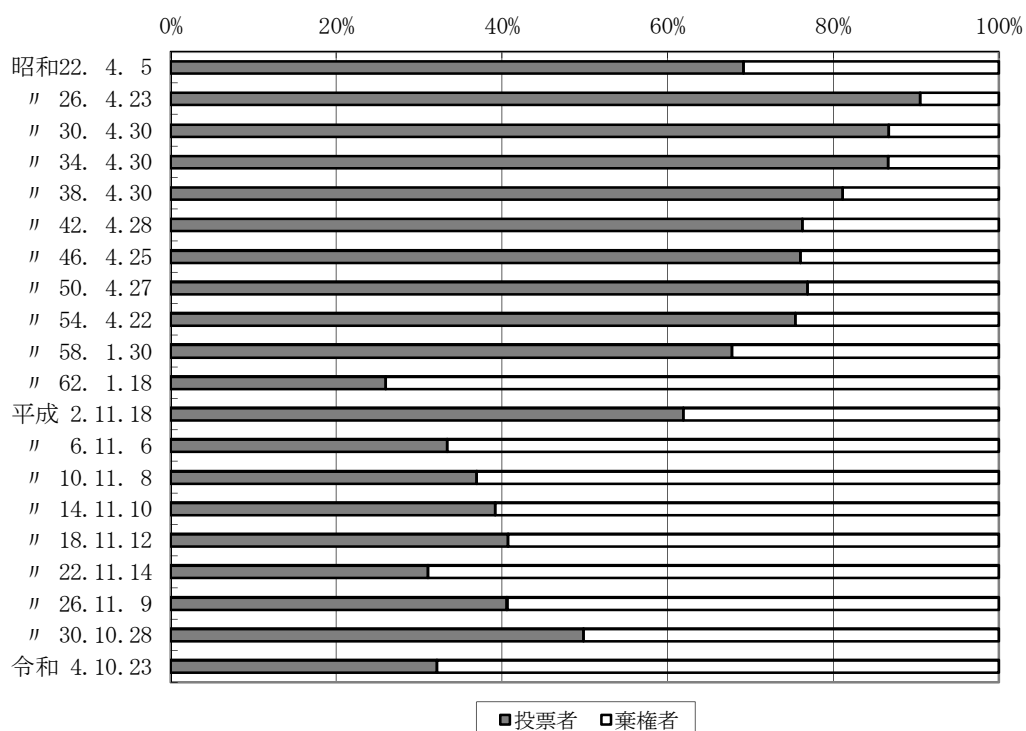
	男	女	計
25歳～29歳			
30歳～34歳			
35歳～39歳	1		1
40歳～44歳			
45歳～49歳			
50歳～54歳			
55歳～59歳			
60歳～64歳	1		1
65歳～69歳			
70歳以上			
計	2		2

4 投票に関する調

(1) 投票率に関する調

投票状況 選挙期日	当日有権者数	投票者数			投票率(%)
		男	女	計	
昭和22. 4. 5	100,842	36,516	33,191	69,707	69.12
〃 26. 4. 23	115,288	49,882	54,461	104,343	90.51
〃 30. 4. 30	143,109	59,281	64,783	124,064	86.69
〃 34. 4. 30	170,298	69,994	77,508	147,502	86.61
〃 38. 4. 30	201,705	76,922	86,749	163,671	81.14
〃 42. 4. 28	229,925	82,446	92,943	175,389	76.28
〃 46. 4. 25	258,756	93,145	103,667	196,812	76.06
〃 50. 4. 27	282,357	102,790	114,238	217,028	76.86
〃 54. 4. 22	300,123	107,375	119,000	226,375	75.43
〃 58. 1. 30	319,513	104,922	111,714	216,636	67.80
〃 62. 1. 18	332,279	44,286	42,004	86,290	25.97
平成 2. 11. 18	349,109	102,549	113,503	216,052	61.89
〃 6. 11. 6	367,348	59,863	62,786	122,649	33.39
〃 10. 11. 8	383,159	68,593	73,074	141,667	36.97
〃 14. 11. 10	413,521	78,864	83,156	162,020	39.18
〃 18. 11. 12	651,467	129,160	136,074	265,234	40.71
〃 22. 11. 14	656,806	98,645	105,241	203,886	31.04
〃 26. 11. 9	658,862	129,628	137,644	267,272	40.57
〃 30. 10. 28	667,907	159,687	173,142	332,829	49.83
令和 4. 10. 23	656,827	100,871	109,991	210,862	32.10

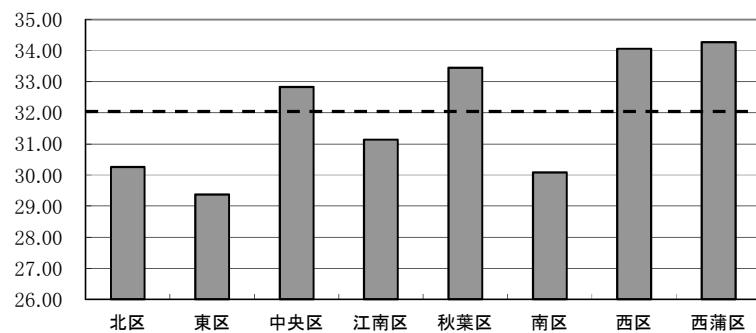
投票率の推移（市長）



(2) 行政区別当日有権者数, 投票者数及び投票率に関する調

行政区	当日有権者数			当日投票者数			当日投票率(%)			期日前			不在者			投票者総数			投票率(%)		
	男	女	計	男	女	計	男	女	計	男	女	計	男	女	計	男	女	計	男	女	計
北 区	29,394	31,687	61,081	5,889	5,924	11,813	20.03	18.70	19.34	2,980	3,505	6,485	77	103	180	8,946	9,532	18,478	30.43	30.08	30.25
東 区	53,908	59,275	113,183	10,114	10,417	20,531	18.76	17.57	18.14	5,677	6,691	12,368	152	191	343	15,943	17,299	33,242	29.57	29.18	29.37
中 央 区	68,676	78,345	147,021	14,173	15,162	29,335	20.64	19.35	19.95	7,950	10,500	18,450	187	297	484	22,310	25,959	48,269	32.49	33.13	32.83
江 南 区	27,437	29,612	57,049	5,823	5,886	11,709	21.22	19.88	20.52	2,775	3,105	5,880	81	95	176	8,679	9,086	17,765	31.63	30.68	31.14
秋 葉 区	30,411	33,469	63,880	5,662	5,581	11,243	18.62	16.68	17.60	4,644	5,367	10,011	64	53	117	10,370	11,001	21,371	34.10	32.87	33.45
南 区	17,918	18,978	36,896	3,756	3,600	7,356	20.96	18.97	19.94	1,734	1,902	3,636	50	58	108	5,540	5,560	11,100	30.92	29.30	30.08
西 区	62,074	68,493	130,567	13,136	13,628	26,764	21.16	19.90	20.50	7,860	9,386	17,246	208	259	467	21,204	23,273	44,477	34.16	33.98	34.06
西 蒲 区	22,628	24,522	47,150	5,327	5,280	10,607	23.54	21.53	22.50	2,486	2,916	5,402	66	85	151	7,879	8,281	16,160	34.82	33.77	34.27
計	312,446	344,381	656,827	63,880	65,478	129,358	20.45	19.01	19.69	36,106	43,372	79,478	885	1,141	2,026	100,871	109,991	210,862	32.28	31.94	32.10

投票率(%)



※破線は市全体の投票率(32.10%)

(3) 投票区別当日有権者数、投票者数及び投票率に関する調査
ア 北区

投票区	投票所名	当日有権者数			当日投票者数			当日投票率(%)			期日前			不在者			投票者総数			投票率(%)			投票区
		男	女	計	男	女	計	男	女	計	男	女	計	男	女	計	男	女	計	男	女	計	
101	松浜小学校	3,237	3,479	6,716	506	536	1,042	15.63	15.41	15.52	368	452	820	13	10	23	887	998	1,885	27.40	28.69	28.07	101
102	南浜小学校	796	952	1,748	159	175	334	19.97	18.38	19.11	54	65	119	4	6	10	217	246	463	27.26	25.84	26.49	102
103	太夫浜小学校	1,783	1,841	3,624	257	243	500	14.41	13.20	13.80	195	195	390	3	2	5	455	440	895	25.52	23.90	24.70	103
104	太郎代自治会館	249	276	525	58	74	132	23.29	26.81	25.14	7	18	25	0	1	1	65	93	158	26.10	33.70	30.10	104
105	濁川小学校	2,863	3,074	5,937	613	614	1,227	21.41	19.97	20.67	271	314	585	7	13	20	891	941	1,832	31.12	30.61	30.86	105
106	三軒屋町自治会館	1,590	1,729	3,319	274	299	573	17.23	17.29	17.26	171	208	379	9	7	16	454	514	968	28.55	29.73	29.17	106
107	北区役所	2,762	3,113	5,875	494	523	1,017	17.89	16.80	17.31	381	469	850	1	12	13	876	1,004	1,880	31.72	32.25	32.00	107
108	葛塚小学校	1,319	1,410	2,729	275	240	515	20.85	17.02	18.87	119	161	280	5	2	7	399	403	802	30.25	28.58	29.39	108
109	すみれ保育園	1,308	1,482	2,790	272	284	556	20.80	19.16	19.93	136	169	305	1	9	10	409	462	871	31.27	31.17	31.22	109
110	こまかさ保育園	1,066	1,196	2,262	283	282	565	26.55	23.58	24.98	137	154	291	3	4	7	423	440	863	39.68	36.79	38.15	110
111	葛塚東小学校	1,763	1,822	3,585	345	323	668	19.57	17.73	18.63	240	273	513	6	4	10	591	600	1,191	33.52	32.93	33.22	111
112	太田保育園	693	720	1,413	184	154	338	26.55	21.39	23.92	92	88	180	1	7	8	277	249	526	39.97	34.58	37.23	112
113	木崎コミュニティセンター	1,188	1,219	2,407	229	212	441	19.28	17.39	18.32	117	147	264	2	3	5	348	362	710	29.29	29.70	29.50	113
114	尾山ニュータウン公民館	1,242	1,312	2,554	232	260	492	18.68	19.82	19.26	83	109	192	2	2	4	317	371	688	25.52	28.28	26.94	114
115	樋ノ入公民館	473	497	970	109	95	204	23.04	19.11	21.03	28	36	64	1	1	2	138	132	270	29.18	26.56	27.84	115
116	笹山公民館	599	657	1,256	109	100	209	18.20	15.22	16.64	57	80	137	1	2	3	167	182	349	27.88	27.70	27.79	116
117	早通南小学校	2,081	2,320	4,401	487	490	977	23.40	21.12	22.20	169	182	351	6	5	11	662	677	1,339	31.81	29.18	30.42	117
118	早通中学校	1,897	1,991	3,888	424	447	871	22.35	22.45	22.40	139	158	297	3	5	8	566	610	1,176	29.84	30.64	30.25	118
119	岡方コミュニティセンター	928	985	1,913	210	202	412	22.63	20.51	21.54	73	81	154	4	4	8	287	287	574	30.93	29.14	30.01	119
120	三ツ森保育園	646	657	1,303	132	147	279	20.43	22.37	21.41	53	55	108	2	1	3	187	203	390	28.95	30.90	29.93	120
121	長浦コミュニティセンター	911	955	1,866	237	224	461	26.02	23.46	24.71	90	91	181	3	3	6	330	318	648	36.22	33.30	34.73	121
	計	29,394	31,687	61,081	5,889	5,924	11,813	20.03	18.70	19.34	2,980	3,505	6,485	77	103	180	8,946	9,532	18,478	30.43	30.08	30.25	

イ 東区

投票区	投票所名	当日有権者数			当日投票者数			当日投票率(%)			期日前			不在者			投票者総数			投票率(%)			投票区
		男	女	計	男	女	計	男	女	計	男	女	計	男	女	計	男	女	計	男	女	計	
201	山の下小学校	1,024	1,139	2,163	241	248	489	23.54	21.77	22.61	82	92	174	4	4	8	327	344	671	31.93	30.20	31.02	201
202	山の下中学校	1,989	2,209	4,198	452	506	958	22.72	22.91	22.82	153	165	318	8	8	16	613	679	1,292	30.82	30.74	30.78	202
203	大山保育園	1,838	2,007	3,845	383	413	796	20.84	20.58	20.70	181	183	364	21	26	47	585	622	1,207	31.83	30.99	31.39	203
204	東山の下小学校	1,749	2,128	3,877	316	390	706	18.07	18.33	18.21	170	212	382	10	4	14	496	606	1,102	28.36	28.48	28.42	204
205	藤見中学校	2,200	2,466	4,666	454	491	945	20.64	19.91	20.25	270	294	564	3	9	12	727	794	1,521	33.05	32.20	32.60	205
206	中地区コミュニティセンター	2,999	3,305	6,304	554	577	1,131	18.47	17.46	17.94	347	379	726	6	5	11	907	961	1,868	30.24	29.08	29.63	206
207	臨空船江会館	2,321	2,484	4,805	443	458	901	19.09	18.44	18.75	225	225	450	4	11	15	672	694	1,366	28.95	27.94	28.43	207
208	下山小学校	2,917	3,173	6,090	671	657	1,328	23.00	20.71	21.81	273	285	558	5	12	17	949	954	1,903	32.53	30.07	31.25	208
209	松崎自治会館	2,288	2,487	4,775	393	382	775	17.18	15.36	16.23	286	356	642	9	10	19	688	748	1,436	30.07	30.08	30.07	209
210	新潟市立東特別支援学校	1,949	2,008	3,957	397	386	783	20.37	19.22	19.79	114	124	238	6	4	10	517	514	1,031	26.53	25.60	26.06	210
211	大形小学校	3,824	4,163	7,987	767	786	1,553	20.06	18.88	19.44	317	399	716	5	9	14	1,089	1,194	2,283	28.48	28.68	28.58	211
212	木戸中学校	3,502	3,817	7,319	533	511	1,044	15.22	13.39	14.26	329	411	740	9	8	17	871	930	1,801	24.87	24.36	24.61	212
213	牡丹山小学校	3,097	3,289	6,386	437	486	923	14.11	14.78	14.45	393	508	901	9	7	16	839	1,001	1,840	27.09	30.43	28.81	213
214	木戸小学校	3,932	4,477	8,409	792	881	1,673	20.14	19.68	19.90	389	459	848	15	16	31	1,196	1,356	2,552	30.42	30.29	30.35	214
215	東新潟中学校	1,490	1,540	3,030	254	241	495	17.05	15.65	16.34	147	186	333	5	3	8	406	430	836	27.25	27.92	27.59	215
216	紫竹集会所	2,294	2,405	4,699	295	269	564	12.86	11.19	12.00	271	308	579	2	9	11	568	586	1,154	24.76	24.37	24.56	216
217	石山中学校	3,716	4,068	7,784	533	505	1,038	14.34	12.41	13.34	558	691	1,249	6	10	16	1,097	1,206	2,303	29.52	29.65	29.59	217
218	中野山小学校	3,014	3,452	6,466	579	554	1,133	19.21	16.05	17.52	328	404	732	6	8	14	913	966	1,879	30.29	27.98	29.06	218
219	南中野山小学校	2,836	3,103	5,939	620	580	1,200	21.86	18.69	20.21	316	416	732	4	9	13	940	1,005	1,945	33.15	32.39	32.75	219
220	石山保育園	2,455	3,003	5,458	505	601	1,106	20.57	20.01	20.26	243	285	528	11	11	22	759	897	1,656	30.92	29.87	30.34	220
221	東中野山小学校	2,474	2,552	5,026	495	495	990	20.01	19.40	19.70	285	309	594	4	8	12	784	812	1,596	31.69	31.82	31.75	221
計		53,908	59,275	113,183	10,114	10,417	20,531	18.76	17.57	18.14	5,677	6,691	12,368	152	191	343	15,943	17,299	33,242	29.57	29.18	29.37	

ウ 中央区

投票区	投票所名	当日有権者数			当日投票者数			当日投票率(%)			期日前			不在者			投票者総数			投票率(%)			投票区
		男	女	計	男	女	計	男	女	計	男	女	計	男	女	計	男	女	計	男	女	計	
301	鏡淵小学校	1,963	2,322	4,285	484	544	1,028	24.66	23.43	23.99	220	310	530	11	12	23	715	866	1,581	36.42	37.30	36.90	301
302	関屋小学校	1,926	2,324	4,250	495	571	1,066	25.70	24.57	25.08	217	293	510	4	5	9	716	869	1,585	37.18	37.39	37.29	302
303	関屋地区公民館	1,116	1,320	2,436	321	353	674	28.76	26.74	27.67	132	139	271	2	4	6	455	496	951	40.77	37.58	39.04	303
304	浜浦小学校	2,255	2,640	4,895	613	680	1,293	27.18	25.76	26.41	196	279	475	8	9	17	817	968	1,785	36.23	36.67	36.47	304
305	有明台小学校	1,596	1,853	3,449	458	480	938	28.70	25.90	27.20	123	186	309	5	7	12	586	673	1,259	36.72	36.32	36.50	305
306	白山小学校	2,289	3,009	5,298	414	446	860	18.09	14.82	16.23	395	606	1,001	7	14	21	816	1,066	1,882	35.65	35.43	35.52	306
307	寄居中学校	1,300	1,647	2,947	259	288	547	19.92	17.49	18.56	178	289	467	1	11	12	438	588	1,026	33.69	35.70	34.82	307
308	新潟小学校	1,636	1,955	3,591	346	384	730	21.15	19.64	20.33	203	321	524	5	8	13	554	713	1,267	33.86	36.47	35.28	308
309	クロスバールにいがた	2,234	2,881	5,115	410	522	932	18.35	18.12	18.22	269	410	679	11	7	18	690	939	1,629	30.89	32.59	31.85	309
310	二葉コミュニティハウス	1,398	1,686	3,084	272	318	590	19.46	18.86	19.13	167	253	420	10	15	25	449	586	1,035	32.12	34.76	33.56	310
311	新潟柳都中学校	1,409	1,634	3,043	353	360	713	25.05	22.03	23.43	155	194	349	4	10	14	512	564	1,076	36.34	34.52	35.36	311
312	北部総合コミュニティセンター	2,074	2,544	4,618	565	629	1,194	27.24	24.72	25.86	148	237	385	8	29	37	721	895	1,616	34.76	35.18	34.99	312
313	南万代小学校	2,239	2,728	4,967	552	653	1,205	24.65	23.94	24.26	233	295	528	4	7	11	789	955	1,744	35.24	35.01	35.11	313
314	宮浦中学校	1,818	2,344	4,162	356	424	780	19.58	18.09	18.74	255	428	683	6	3	9	617	855	1,472	33.94	36.48	35.37	314
315	万代長嶺小学校	1,365	1,476	2,841	224	239	463	16.41	16.19	16.30	184	229	413	4	6	10	412	474	886	30.18	32.11	31.19	315
316	長嶺保育園	749	893	1,642	126	162	288	16.82	18.14	17.54	76	116	192	3	3	6	205	281	486	27.37	31.47	29.60	316
317	沼垂保育園	802	910	1,712	184	199	383	22.94	21.87	22.37	93	136	229	3	3	6	280	338	618	34.91	37.14	36.10	317
318	沼垂小学校	2,146	2,345	4,491	459	471	930	21.39	20.09	20.71	265	336	601	3	9	12	727	816	1,543	33.88	34.80	34.36	318
319	笹口小学校	2,595	2,812	5,407	502	526	1,028	19.34	18.71	19.01	245	301	546	1	2	3	748	829	1,577	28.82	29.48	29.17	319
320	恵光学園第一幼稚園	1,089	1,165	2,254	209	226	435	19.19	19.40	19.30	93	127	220	2	3	5	304	356	660	27.92	30.56	29.28	320
321	県立新潟テクノスクール	3,073	3,291	6,364	678	753	1,431	22.06	22.88	22.49	270	316	586	8	7	15	956	1,076	2,032	31.11	32.70	31.93	321
322	紫竹山小学校	2,682	2,982	5,664	575	628	1,203	21.44	21.06	21.24	188	236	424	11	14	25	774	878	1,652	28.86	29.44	29.17	322
323	桜が丘小学校	3,888	4,259	8,147	784	784	1,568	20.16	18.41	19.25	420	559	979	8	25	33	1,212	1,368	2,580	31.17	32.12	31.67	323
324	山潟小学校	3,082	3,272	6,354	539	570	1,109	17.49	17.42	17.45	326	375	701	5	7	12	870	952	1,822	28.23	29.10	28.67	324
325	愛泉こども園	1,835	1,991	3,826	387	384	771	21.09	19.29	20.15	232	298	530	7	7	14	626	689	1,315	34.11	34.61	34.37	325
326	上所小学校	2,960	3,285	6,245	509	503	1,012	17.20	15.31	16.20	442	522	964	5	13	18	956	1,038	1,994	32.30	31.60	31.93	326
327	上山小学校	3,892	4,181	8,073	728	698	1,426	18.71	16.69	17.66	531	640	1,171	3	13	16	1,262	1,351	2,613	32.43	32.31	32.37	327
328	女池小学校	3,415	3,894	7,309	624	615	1,239	18.27	15.79	16.95	418	527	945	13	11	24	1,055	1,153	2,208	30.89	29.61	30.21	328
329	鳥屋野小学校	3,919	4,248	8,167	618	610	1,228	15.77	14.36	15.04	378	464	842	9	9	18	1,005	1,083	2,088	25.64	25.49	25.57	329
330	鳥屋野中学校	2,435	2,620	5,055	392	369	761	16.10	14.08	15.05	442	531	973	6	10	16	840	910	1,750	34.50	34.73	34.62	330
331	上山コミュニティハウス	3,496	3,834	7,330	737	773	1,510	21.08	20.16	20.60	456	547	1,003	10	14	24	1,203	1,334	2,537	34.41	34.79	34.61	331
	計	68,676	78,345	147,021	14,173	15,162	29,335	20.64	19.35	19.95	7,950	10,500	18,450	187	297	484	22,310	25,959	48,269	32.49	33.13	32.83	

工 江南区

投票区	投票所名	当日有権者数			当日投票者数			当日投票率(%)			期日前			不在者			投票者総数			投票率(%)			投票区
		男	女	計	男	女	計	男	女	計	男	女	計	男	女	計	男	女	計	男	女	計	
401	亀田第一保育園	533	643	1,176	126	137	263	23.64	21.31	22.36	65	76	141	2	2	4	193	215	408	36.21	33.44	34.69	401
402	亀田第二保育園	1,881	2,106	3,987	335	361	696	17.81	17.14	17.46	260	289	549	12	12	24	607	662	1,269	32.27	31.43	31.83	402
403	亀田市民会館	2,150	2,261	4,411	463	486	949	21.53	21.49	21.51	193	221	414	4	3	7	660	710	1,370	30.70	31.40	31.06	403
404	亀田第三保育園	1,358	1,467	2,825	278	308	586	20.47	21.00	20.74	152	168	320	5	1	6	435	477	912	32.03	32.52	32.28	404
405	亀田中学校	1,126	1,244	2,370	219	232	451	19.45	18.65	19.03	118	143	261	4	2	6	341	377	718	30.28	30.31	30.30	405
406	早通小学校	1,201	1,224	2,425	240	198	438	19.98	16.18	18.06	125	153	278	2	3	5	367	354	721	30.56	28.92	29.73	406
407	亀田第四保育園	1,366	1,604	2,970	298	338	636	21.82	21.07	21.41	191	187	378	5	2	7	494	527	1,021	36.16	32.86	34.38	407
408	亀田東小学校	1,473	1,589	3,062	254	246	500	17.24	15.48	16.33	178	214	392	0	2	2	432	462	894	29.33	29.07	29.20	408
409	亀田第五保育園	933	941	1,874	202	213	415	21.65	22.64	22.15	80	80	160	4	6	10	286	299	585	30.65	31.77	31.22	409
410	江南区役所	1,670	1,892	3,562	304	314	618	18.20	16.60	17.35	214	262	476	4	6	10	522	582	1,104	31.26	30.76	30.99	410
411	亀田あけぼの会館	552	594	1,146	124	113	237	22.46	19.02	20.68	49	56	105	0	3	3	173	172	345	31.34	28.96	30.10	411
412	江南区役所横越出張所	1,769	1,857	3,626	328	333	661	18.54	17.93	18.23	213	226	439	2	2	4	543	561	1,104	30.70	30.21	30.45	412
413	横越農村環境改善センター	348	356	704	78	64	142	22.41	17.98	20.17	32	38	70	0	0	0	110	102	212	31.61	28.65	30.11	413
414	木津地域研修センター	348	385	733	87	82	169	25.00	21.30	23.06	33	44	77	1	0	1	121	126	247	34.77	32.73	33.70	414
415	二本木地区コミュニティセンター	516	488	1,004	109	99	208	21.12	20.29	20.72	46	38	84	1	0	1	156	137	293	30.23	28.07	29.18	415
416	小杉地区コミュニティセンター	334	319	653	83	64	147	24.85	20.06	22.51	43	39	82	0	2	2	126	105	231	37.72	32.92	35.38	416
417	藤山会館	556	572	1,128	102	109	211	18.35	19.06	18.71	33	35	68	0	1	1	135	145	280	24.28	25.35	24.82	417
418	焼山集落開発センター	50	62	112	13	9	22	26.00	14.52	19.64	6	3	9	0	0	0	19	12	31	38.00	19.35	27.68	418
419	サンウイング横越	1,048	1,080	2,128	185	170	355	17.65	15.74	16.68	107	135	242	1	2	3	293	307	600	27.96	28.43	28.20	419
420	大江山農村環境改善センター	459	503	962	132	136	268	28.76	27.04	27.86	36	29	65	1	3	4	169	168	337	36.82	33.40	35.03	420
421	丸山小学校	1,119	1,212	2,331	228	224	452	20.38	18.48	19.39	123	155	278	5	5	10	356	384	740	31.81	31.68	31.75	421
422	大淵小学校	1,267	1,391	2,658	301	307	608	23.76	22.07	22.87	86	94	180	6	6	12	393	407	800	31.02	29.26	30.10	422
423	曾野木連絡所	2,290	2,436	4,726	533	537	1,070	23.28	22.04	22.64	148	156	304	8	13	21	689	706	1,395	30.09	28.98	29.52	423
424	鍋湯新田自治会館	180	220	400	41	41	82	22.78	18.64	20.50	16	21	37	6	5	11	63	67	130	35.00	30.45	32.50	424
425	両川連絡所	726	765	1,491	226	223	449	31.13	29.15	30.11	63	67	130	1	5	6	290	295	585	39.94	38.56	39.24	425
426	割野集落開発センター	286	294	580	68	53	121	23.78	18.03	20.86	30	31	61	0	0	0	98	84	182	34.27	28.57	31.38	426
427	和田公民館	231	253	484	64	64	128	27.71	25.30	26.45	18	17	35	0	4	4	82	85	167	35.50	33.60	34.50	427
428	曾野木コミュニティセンター	1,667	1,854	3,521	402	425	827	24.12	22.92	23.49	117	128	245	7	5	12	526	558	1,084	31.55	30.10	30.79	428
計		27,437	29,612	57,049	5,823	5,886	11,709	21.22	19.88	20.52	2,775	3,105	5,880	81	95	176	8,679	9,086	17,765	31.63	30.68	31.14	

オ 秋葉区

投票区	投票所名	当日有権者数			当日投票者数			当日投票率(%)			期日前			不在者			投票者総数			投票率(%)			投票区
		男	女	計	男	女	計	男	女	計	男	女	計	男	女	計	男	女	計	男	女	計	
501	新津第一小学校	1,552	1,826	3,378	261	294	555	16.82	16.10	16.43	289	344	633	5	0	5	555	638	1,193	35.76	34.94	35.32	501
502	北上公会堂	1,229	1,398	2,627	199	189	388	16.19	13.52	14.77	241	307	548	4	1	5	444	497	941	36.13	35.55	35.82	502
503	新津第三小学校	3,206	3,590	6,796	553	553	1,106	17.25	15.40	16.27	569	650	1,219	6	6	12	1,128	1,209	2,337	35.18	33.68	34.39	503
504	秋葉区役所	2,220	2,355	4,575	299	287	586	13.47	12.19	12.81	432	483	915	5	3	8	736	773	1,509	33.15	32.82	32.98	504
505	田家町内会館(氏子会館)	917	1,049	1,966	140	142	282	15.27	13.54	14.34	209	253	462	4	3	7	353	398	751	38.50	37.94	38.20	505
506	草水町内会館	422	445	867	94	82	176	22.27	18.43	20.30	61	63	124	1	1	2	156	146	302	36.97	32.81	34.83	506
507	柄目木自治会館	758	834	1,592	119	124	243	15.70	14.87	15.26	118	130	248	3	3	6	240	257	497	31.66	30.82	31.22	507
508	大安寺集落開発センター	489	542	1,031	118	99	217	24.13	18.27	21.05	70	65	135	1	1	2	189	165	354	38.65	30.44	34.34	508
509	旧満日小学校	634	650	1,284	128	110	238	20.19	16.92	18.54	68	91	159	3	4	7	199	205	404	31.39	31.54	31.46	509
510	結幼稚園	1,769	1,918	3,687	280	273	553	15.83	14.23	15.00	217	269	486	2	1	3	499	543	1,042	28.21	28.31	28.26	510
511	おぎかわこども園	1,400	1,596	2,996	346	356	702	24.71	22.31	23.43	143	174	317	0	4	4	489	534	1,023	34.93	33.46	34.15	511
512	市之瀬幼稚園	401	418	819	79	59	138	19.70	14.11	16.85	27	36	63	1	0	1	107	95	202	26.68	22.73	24.66	512
513	小合小学校	779	823	1,602	165	154	319	21.18	18.71	19.91	103	112	215	2	0	2	270	266	536	34.66	32.32	33.46	513
514	小合東小学校	773	833	1,606	141	119	260	18.24	14.29	16.19	111	109	220	2	1	3	254	229	483	32.86	27.49	30.07	514
515	金津地区コミュニティセンター	1,325	1,433	2,758	225	195	420	16.98	13.61	15.23	247	306	553	2	2	4	474	503	977	35.77	35.10	35.42	515
516	金津公会堂	181	186	367	22	19	41	12.15	10.22	11.17	42	40	82	0	0	0	64	59	123	35.36	31.72	33.51	516
517	小口公会堂	154	176	330	21	26	47	13.64	14.77	14.24	46	39	85	3	3	6	70	68	138	45.45	38.64	41.82	517
518	新関コミュニティセンター	511	543	1,054	123	109	232	24.07	20.07	22.01	78	86	164	1	2	3	202	197	399	39.53	36.28	37.86	518
519	秋葉町内会館	637	739	1,376	109	118	227	17.11	15.97	16.50	100	124	224	0	4	4	209	246	455	32.81	33.29	33.07	519
520	新津第二小学校	1,827	2,125	3,952	342	366	708	18.72	17.22	17.91	317	351	668	2	4	6	661	721	1,382	36.18	33.93	34.97	520
521	新金沢保育園	1,105	1,233	2,338	197	192	389	17.83	15.57	16.64	131	154	285	2	3	5	330	349	679	29.86	28.30	29.04	521
522	荻川小学校	2,629	2,817	5,446	649	658	1,307	24.69	23.36	24.00	299	312	611	4	4	8	952	974	1,926	36.21	34.58	35.37	522
523	川口地域交流会館	1,722	1,832	3,554	299	307	606	17.36	16.76	17.05	268	304	572	3	1	4	570	612	1,182	33.10	33.41	33.26	523
524	小須戸まちづくりセンター	1,831	2,018	3,849	393	413	806	21.46	20.47	20.94	186	239	425	3	2	5	582	654	1,236	31.79	32.41	32.11	524
525	小須戸きずなの家	250	283	533	63	56	119	25.20	19.79	22.33	41	50	91	1	0	1	105	106	211	42.00	37.46	39.59	525
526	小須戸地区ふれあい会館	1,690	1,807	3,497	297	281	578	17.57	15.55	16.53	231	276	507	4	0	4	532	557	1,089	31.48	30.82	31.14	526
	計	30,411	33,469	63,880	5,662	5,581	11,243	18.62	16.68	17.60	4,644	5,367	10,011	64	53	117	10,370	11,001	21,371	34.10	32.87	33.45	

カ 南区

投票区	投票所名	当日有権者数			当日投票者数			当日投票率(%)			期日前			不在者			投票者総数			投票率(%)			投票区
		男	女	計	男	女	計	男	女	計	男	女	計	男	女	計	男	女	計	男	女	計	
601	白根小学校	1,593	1,794	3,387	304	265	569	19.08	14.77	16.80	194	255	449	4	9	13	502	529	1,031	31.51	29.49	30.44	601
602	諏訪木保育園	1,054	1,159	2,213	218	206	424	20.68	17.77	19.16	115	127	242	3	5	8	336	338	674	31.88	29.16	30.46	602
603	茨曾根小学校	629	663	1,292	194	186	380	30.84	28.05	29.41	59	62	121	2	1	3	255	249	504	40.54	37.56	39.01	603
604	新飯田地域生活センター	639	707	1,346	155	170	325	24.26	24.05	24.15	70	78	148	0	1	1	225	249	474	35.21	35.22	35.22	604
605	庄瀬小学校	943	1,078	2,021	248	241	489	26.30	22.36	24.20	113	112	225	2	5	7	363	358	721	38.49	33.21	35.68	605
606	小林保育園	1,103	1,115	2,218	181	149	330	16.41	13.36	14.88	121	137	258	2	1	3	304	287	591	27.56	25.74	26.65	606
607	白根地域生活センター	2,104	2,225	4,329	348	343	691	16.54	15.42	15.96	240	270	510	6	6	12	594	619	1,213	28.23	27.82	28.02	607
608	ワークセンターしらはず	559	539	1,098	92	102	194	16.46	18.92	17.67	45	47	92	1	0	1	138	149	287	24.69	27.64	26.14	608
609	臼井地域生活センター	779	861	1,640	174	158	332	22.34	18.35	20.24	57	65	122	1	2	3	232	225	457	29.78	26.13	27.87	609
610	大郷地域生活センター	372	380	752	76	76	152	20.43	20.00	20.21	16	12	28	3	1	4	95	89	184	25.54	23.42	24.47	610
611	大鷲保育園	511	531	1,042	124	109	233	24.27	20.53	22.36	27	24	51	2	0	2	153	133	286	29.94	25.05	27.45	611
612	中鷲ノ木ふれあいセンター	294	295	589	50	46	96	17.01	15.59	16.30	23	26	49	0	2	2	73	74	147	24.83	25.08	24.96	612
613	根岸小学校	1,577	1,586	3,163	304	281	585	19.28	17.72	18.50	161	162	323	4	7	11	469	450	919	29.74	28.37	29.05	613
614	大通保育園	821	860	1,681	174	182	356	21.19	21.16	21.18	44	36	80	6	6	12	224	224	448	27.28	26.05	26.65	614
615	大通地域生活センター	1,908	1,992	3,900	384	373	757	20.13	18.72	19.41	109	115	224	5	4	9	498	492	990	26.10	24.70	25.38	615
616	味方出張所	644	708	1,352	152	126	278	23.60	17.80	20.56	75	90	165	3	1	4	230	217	447	35.71	30.65	33.06	616
617	西白根公民館	607	661	1,268	121	118	239	19.93	17.85	18.85	85	88	173	2	2	4	208	208	416	34.27	31.47	32.81	617
618	七穂公民館	378	369	747	105	96	201	27.78	26.02	26.91	28	32	60	0	2	2	133	130	263	35.19	35.23	35.21	618
619	月潟出張所	853	885	1,738	209	232	441	24.50	26.21	25.37	109	111	220	1	0	1	319	343	662	37.40	38.76	38.09	619
620	曲通多目的共同利用施設	286	280	566	70	68	138	24.48	24.29	24.38	17	29	46	0	0	0	87	97	184	30.42	34.64	32.51	620
621	東長嶋集落開発センター	264	290	554	73	73	146	27.65	25.17	26.35	26	24	50	3	3	6	102	100	202	38.64	34.48	36.46	621
	計	17,918	18,978	36,896	3,756	3,600	7,356	20.96	18.97	19.94	1,734	1,902	3,636	50	58	108	5,540	5,560	11,100	30.92	29.30	30.08	

キ 西区

投票区	投票所名	当日有権者数			当日投票者数			当日投票率(%)			期日前			不在者			投票者総数			投票率(%)			投票区
		男	女	計	男	女	計	男	女	計	男	女	計	男	女	計	男	女	計	男	女	計	
701	坂井輪中学校	2,411	2,788	5,199	375	380	755	15.55	13.63	14.52	479	592	1,071	8	16	24	862	988	1,850	35.75	35.44	35.58	701
702	新通小学校	2,761	3,252	6,013	519	542	1,061	18.80	16.67	17.65	393	548	941	9	30	39	921	1,120	2,041	33.36	34.44	33.94	702
703	坂井東小学校	2,199	2,442	4,641	410	429	839	18.64	17.57	18.08	319	387	706	3	8	11	732	824	1,556	33.29	33.74	33.53	703
704	坂井輪小学校	3,716	4,229	7,945	699	700	1,399	18.81	16.55	17.61	553	674	1,227	16	10	26	1,268	1,384	2,652	34.12	32.73	33.38	704
705	小新中学校	1,433	1,590	3,023	352	375	727	24.56	23.58	24.05	117	134	251	3	7	10	472	516	988	32.94	32.45	32.68	705
706	小針小学校	2,077	2,345	4,422	516	562	1,078	24.84	23.97	24.38	231	233	464	2	8	10	749	803	1,552	36.06	34.24	35.10	706
707	小針中学校	2,677	3,007	5,684	613	666	1,279	22.90	22.15	22.50	232	239	471	3	9	12	848	914	1,762	31.68	30.40	31.00	707
708	東青山小学校	3,031	3,638	6,669	640	733	1,373	21.12	20.15	20.59	364	468	832	6	5	11	1,010	1,206	2,216	33.32	33.15	33.23	708
709	青山コミュニティハウス	1,759	2,095	3,854	426	514	940	24.22	24.53	24.39	194	187	381	6	6	12	626	707	1,333	35.59	33.75	34.59	709
710	青山小学校	1,566	1,867	3,433	361	421	782	23.05	22.55	22.78	139	183	322	10	9	19	510	613	1,123	32.57	32.83	32.71	710
711	真砂小学校	2,725	3,132	5,857	612	655	1,267	22.46	20.91	21.63	361	427	788	11	13	24	984	1,095	2,079	36.11	34.96	35.50	711
712	坂井輪コミュニティセンター	1,646	2,106	3,752	373	446	819	22.66	21.18	21.83	226	267	493	7	11	18	606	724	1,330	36.82	34.38	35.45	712
713	五十嵐中学校	2,414	2,659	5,073	486	487	973	20.13	18.32	19.18	308	361	669	9	9	18	803	857	1,660	33.26	32.23	32.72	713
714	五十嵐小学校	3,874	4,148	8,022	687	680	1,367	17.73	16.39	17.04	593	719	1,312	18	14	32	1,298	1,413	2,711	33.51	34.06	33.79	714
715	上五十嵐保育園	1,381	1,159	2,540	255	200	455	18.46	17.26	17.91	161	183	344	7	1	8	423	384	807	30.63	33.13	31.77	715
716	内野小学校	1,695	1,518	3,213	290	279	569	17.11	18.38	17.71	248	304	552	1	4	5	539	587	1,126	31.80	38.67	35.05	716
717	西出張所(内野まちづくりセンター)	1,207	1,365	2,572	265	286	551	21.96	20.95	21.42	262	362	624	9	5	14	536	653	1,189	44.41	47.84	46.23	717
718	内野中学校	3,682	4,018	7,700	602	596	1,198	16.35	14.83	15.56	695	856	1,551	12	23	35	1,309	1,475	2,784	35.55	36.71	36.16	718
719	西コミュニティセンター	2,872	3,096	5,968	614	637	1,251	21.38	20.57	20.96	391	483	874	8	13	21	1,013	1,133	2,146	35.27	36.60	35.96	719
720	中権寺公民館	261	268	529	84	66	150	32.18	24.63	28.36	20	27	47	1	0	1	105	93	198	40.23	34.70	37.43	720
721	木山小学校	458	464	922	143	148	291	31.22	31.90	31.56	37	33	70	1	1	2	181	182	363	39.52	39.22	39.37	721
722	赤塚小学校	636	671	1,307	177	153	330	27.83	22.80	25.25	38	44	82	3	3	6	218	200	418	34.28	29.81	31.98	722
723	新潟国際情報大学	1,068	1,104	2,172	253	246	499	23.69	22.28	22.97	73	81	154	2	0	2	328	327	655	30.71	29.62	30.16	723
724	保古野木保育園	415	430	845	128	121	249	30.84	28.14	29.47	34	31	65	14	13	27	176	165	341	42.41	38.37	40.36	724
725	中野小屋連絡所	336	357	693	88	80	168	26.19	22.41	24.24	33	38	71	4	3	7	125	121	246	37.20	33.89	35.50	725
726	笠木小学校	469	499	968	154	145	299	32.84	29.06	30.89	55	61	116	4	3	7	213	209	422	45.42	41.88	43.60	726
727	黒崎南部公民館	407	450	857	127	133	260	31.20	29.56	30.34	36	39	75	0	3	3	163	175	338	40.05	38.89	39.44	727
728	黒崎南小学校	776	788	1,564	200	212	412	25.77	26.90	26.34	55	66	121	2	1	3	257	279	536	33.12	35.41	34.27	728
729	板井公民館	369	371	740	105	112	217	28.46	30.19	29.32	36	21	57	1	1	2	142	134	276	38.48	36.12	37.30	729
730	黒崎農村環境改善センター	1,629	1,754	3,383	364	342	706	22.34	19.50	20.87	175	203	378	4	1	5	543	546	1,089	33.33	31.13	32.19	730
731	大野小学校	1,215	1,301	2,516	210	227	437	17.28	17.45	17.37	149	192	341	5	5	10	364	424	788	29.96	32.59	31.32	731
732	黒崎市民会館	2,190	2,338	4,528	477	471	948	21.78	20.15	20.94	205	228	433	8	11	19	690	710	1,400	31.51	30.37	30.92	732
733	山田小学校	1,859	1,934	3,793	401	405	806	21.57	20.94	21.25	116	124	240	1	2	3	518	531	1,049	27.86	27.46	27.66	733
734	黒崎北部公民館	2,351	2,602	4,953	630	655	1,285	26.80	25.17	25.94	160	179	339	4	4	8	794	838	1,632	33.77	32.21	32.95	734
735	新通つばさ小学校	2,328	2,531	4,859	443	478	921	19.03	18.89	18.95	344	379	723	4	7	11	791	864	1,655	33.98	34.14	34.06	735
736	四ツ郷屋公民館	181	177	358	57	46	103	31.49	25.99	28.77	28	33	61	2	0	2	87	79	166	48.07	44.63	46.37	736
	計	62,074	68,493	130,567	13,136	13,628	26,764	21.16	19.90	20.50	7,860	9,386	17,246	208	259	467	21,204	23,273	44,477	34.16	33.98	34.06	

ク 西蒲区

投票区	投票所名	当日有権者数			当日投票者数			当日投票率(%)			期日前			不在者			投票者総数			投票率(%)			投票区
		男	女	計	男	女	計	男	女	計	男	女	計	男	女	計	男	女	計	男	女	計	
801	巻地区公民館	795	922	1,717	186	208	394	23.40	22.56	22.95	107	143	250	1	3	4	294	354	648	36.98	38.39	37.74	801
802	巻つくし保育園	1,273	1,436	2,709	256	271	527	20.11	18.87	19.45	162	183	345	2	0	2	420	454	874	32.99	31.62	32.26	802
803	西蒲区役所	1,408	1,531	2,939	305	288	593	21.66	18.81	20.18	168	217	385	2	1	3	475	506	981	33.74	33.05	33.38	803
804	西蒲区巻地域保健福祉センター	1,563	1,759	3,322	362	381	743	23.16	21.66	22.37	186	211	397	1	10	11	549	602	1,151	35.12	34.22	34.65	804
805	巻やすらぎ会館	1,059	1,106	2,165	222	207	429	20.96	18.72	19.82	102	123	225	5	3	8	329	333	662	31.07	30.11	30.58	805
806	漆山西保育園	826	922	1,748	221	217	438	26.76	23.54	25.06	63	82	145	3	5	8	287	304	591	34.75	32.97	33.81	806
807	漆山東保育園	588	632	1,220	128	124	252	21.77	19.62	20.66	60	82	142	2	4	6	190	210	400	32.31	33.23	32.79	807
808	かきの実保育園	1,162	1,284	2,446	227	236	463	19.54	18.38	18.93	127	138	265	2	2	4	356	376	732	30.64	29.28	29.93	808
809	入徳館野外研修場	483	485	968	119	107	226	24.64	22.06	23.35	53	46	99	2	1	3	174	154	328	36.02	31.75	33.88	809
810	松野尾保育園	760	808	1,568	197	187	384	25.92	23.14	24.49	36	43	79	0	0	0	233	230	463	30.66	28.47	29.53	810
811	七浦保育園	526	542	1,068	135	141	276	25.67	26.01	25.84	50	49	99	2	3	5	187	193	380	35.55	35.61	35.58	811
812	岩室農村環境改善センター	790	864	1,654	229	239	468	28.99	27.66	28.30	105	133	238	3	2	5	337	374	711	42.66	43.29	42.99	812
813	和納小学校	978	1,063	2,041	274	288	562	28.02	27.09	27.54	133	184	317	3	1	4	410	473	883	41.92	44.50	43.26	813
814	西蒲区岩室健康センター	615	648	1,263	159	148	307	25.85	22.84	24.31	104	122	226	0	1	1	263	271	534	42.76	41.82	42.28	814
815	岩室保育園	777	880	1,657	191	183	374	24.58	20.80	22.57	122	141	263	8	10	18	321	334	655	41.31	37.95	39.53	815
816	間瀬公民館	197	234	431	61	73	134	30.96	31.20	31.09	22	35	57	0	0	0	83	108	191	42.13	46.15	44.32	816
817	鑑郷小学校	953	1,038	1,991	219	225	444	22.98	21.68	22.30	114	134	248	4	5	9	337	364	701	35.36	35.07	35.21	817
818	いこいの家西川荘	904	1,068	1,972	214	256	470	23.67	23.97	23.83	91	109	200	6	7	13	311	372	683	34.40	34.83	34.63	818
819	西蒲区役所西川出張所	1,058	1,117	2,175	228	227	455	21.55	20.32	20.92	85	95	180	6	7	13	319	329	648	30.15	29.45	29.79	819
820	曾根小学校	646	714	1,360	151	143	294	23.37	20.03	21.62	69	101	170	2	2	4	222	246	468	34.37	34.45	34.41	820
821	升潟小学校	545	581	1,126	131	118	249	24.04	20.31	22.11	35	34	69	2	9	11	168	161	329	30.83	27.71	29.22	821
822	貝柄地区集会所	305	299	604	77	79	156	25.25	26.42	25.83	21	12	33	1	2	3	99	93	192	32.46	31.10	31.79	822
823	西蒲区役所潟東出張所	859	886	1,745	183	160	343	21.30	18.06	19.66	89	85	174	2	2	4	274	247	521	31.90	27.88	29.86	823
824	横戸集会所	482	524	1,006	104	111	215	21.58	21.18	21.37	37	37	74	2	0	2	143	148	291	29.67	28.24	28.93	824
825	潟東小学校	603	629	1,232	142	106	248	23.55	16.85	20.13	67	81	148	1	0	1	210	187	397	34.83	29.73	32.22	825
826	五之上ふれあいセンター	198	204	402	43	39	82	21.72	19.12	20.40	13	14	27	0	0	0	56	53	109	28.28	25.98	27.11	826
827	中之口東小学校	879	893	1,772	235	218	453	26.73	24.41	25.56	92	100	192	2	1	3	329	319	648	37.43	35.72	36.57	827
828	西蒲区役所中之口出張所	490	527	1,017	140	123	263	28.57	23.34	25.86	61	68	129	0	2	2	201	193	394	41.02	36.62	38.74	828
829	中之口西小学校	906	926	1,832	188	177	365	20.75	19.11	19.92	112	114	226	2	2	4	302	293	595	33.33	31.64	32.48	829
	計	22,628	24,522	47,150	5,327	5,280	10,607	23.54	21.53	22.50	2,486	2,916	5,402	66	85	151	7,879	8,281	16,160	34.82	33.77	34.27	

(4) 時間別投票状況に関する調

		新潟市全体		北 区		東 区		中央区		江南区		秋葉区		南 区		西 区		西蒲区	
当日有権者数	男	312,446		29,394		53,908		68,676		27,437		30,411		17,918		62,074		22,628	
	女	344,381		31,687		59,275		78,345		29,612		33,469		18,978		68,493		24,522	
	計	656,827		61,081		113,183		147,021		57,049		63,880		36,896		130,567		47,150	
		投票者数	投票率(%)	投票者数	投票率(%)	投票者数	投票率(%)	投票者数	投票率(%)	投票者数	投票率(%)	投票者数	投票率(%)	投票者数	投票率(%)	投票者数	投票率(%)	投票者数	投票率(%)
8:00	男	3,486	1.12	340	1.16	594	1.10	801	1.17	328	1.20	285	0.94	163	0.91	739	1.19	236	1.04
	女	2,434	0.71	235	0.74	437	0.74	580	0.74	195	0.66	178	0.53	93	0.49	542	0.79	174	0.71
	計	5,920	0.90	575	0.94	1,031	0.91	1,381	0.94	523	0.92	463	0.72	256	0.69	1,281	0.98	410	0.87
10:00	男	17,662	5.65	1,717	5.84	2,909	5.40	3,802	5.54	1,730	6.31	1,521	5.00	970	5.41	3,636	5.86	1,377	6.09
	女	15,409	4.47	1,543	4.87	2,678	4.52	3,370	4.30	1,430	4.83	1,246	3.72	747	3.94	3,227	4.71	1,168	4.76
	計	33,071	5.03	3,260	5.34	5,587	4.94	7,172	4.88	3,160	5.54	2,767	4.33	1,717	4.65	6,863	5.26	2,545	5.40
12:00	男	33,175	10.62	3,139	10.68	5,422	10.06	7,385	10.75	3,041	11.08	2,816	9.26	1,841	10.27	6,901	11.12	2,630	11.62
	女	32,020	9.30	3,032	9.57	5,455	9.20	7,456	9.52	2,820	9.52	2,615	7.81	1,598	8.42	6,668	9.74	2,376	9.69
	計	65,195	9.93	6,171	10.10	10,877	9.61	14,841	10.09	5,861	10.27	5,431	8.50	3,439	9.32	13,569	10.39	5,006	10.62
14:00	男	41,718	13.35	3,957	13.46	6,810	12.63	9,320	13.57	3,839	13.99	3,500	11.51	2,308	12.88	8,675	13.98	3,309	14.62
	女	41,240	11.98	3,859	12.18	6,969	11.76	9,645	12.31	3,696	12.48	3,322	9.93	2,068	10.90	8,553	12.49	3,128	12.76
	計	82,958	12.63	7,816	12.80	13,779	12.17	18,965	12.90	7,535	13.21	6,822	10.68	4,376	11.86	17,228	13.19	6,437	13.65
16:00	男	49,305	15.78	4,606	15.67	7,893	14.64	10,942	15.93	4,547	16.57	4,255	13.99	2,871	16.02	10,149	16.35	4,042	17.86
	女	49,892	14.49	4,598	14.51	8,175	13.79	11,548	14.74	4,514	15.24	4,157	12.42	2,659	14.01	10,344	15.10	3,897	15.89
	計	99,197	15.10	9,204	15.07	16,068	14.20	22,490	15.30	9,061	15.88	8,412	13.17	5,530	14.99	20,493	15.70	7,939	16.84
18:00	男	58,247	18.64	5,443	18.52	9,264	17.18	12,854	18.72	5,343	19.47	5,115	16.82	3,444	19.22	11,901	19.17	4,883	21.58
	女	59,662	17.32	5,469	17.26	9,567	16.14	13,775	17.58	5,419	18.30	5,056	15.11	3,248	17.11	12,340	18.02	4,788	19.53
	計	117,909	17.95	10,912	17.86	18,831	16.64	26,629	18.11	10,762	18.86	10,171	15.92	6,692	18.14	24,241	18.57	9,671	20.51
20:00 (A)	男	63,880	20.45	5,889	20.03	10,114	18.76	14,173	20.64	5,823	21.22	5,662	18.62	3,756	20.96	13,136	21.16	5,327	23.54
	女	65,478	19.01	5,924	18.70	10,417	17.57	15,162	19.35	5,886	19.88	5,581	16.68	3,600	18.97	13,628	19.90	5,280	21.53
	計	129,358	19.69	11,813	19.34	20,531	18.14	29,335	19.95	11,709	20.52	11,243	17.60	7,356	19.94	26,764	20.50	10,607	22.50
期日前投票 (B)	男	36,106	11.56	2,980	10.14	5,677	10.53	7,950	11.58	2,775	10.11	4,644	15.27	1,734	9.68	7,860	12.66	2,486	10.99
	女	43,372	12.59	3,505	11.06	6,691	11.29	10,500	13.40	3,105	10.49	5,367	16.04	1,902	10.02	9,386	13.70	2,916	11.89
	計	79,478	12.10	6,485	10.62	12,368	10.93	18,450	12.55	5,880	10.31	10,011	15.67	3,636	9.85	17,246	13.21	5,402	11.46
不在者投票 (C)	男	885	0.28	77	0.26	152	0.28	187	0.27	81	0.30	64	0.21	50	0.28	208	0.34	66	0.29
	女	1,141	0.33	103	0.33	191	0.32	297	0.38	95	0.32	53	0.16	58	0.31	259	0.38	85	0.35
	計	2,026	0.31	180	0.29	343	0.30	484	0.33	176	0.31	117	0.18	108	0.29	467	0.36	151	0.32
最 終 (A+B+C)	男	100,871	32.28	8,946	30.43	15,943	29.57	22,310	32.49	8,679	31.63	10,370	34.10	5,540	30.92	21,204	34.16	7,879	34.82
	女	109,991	31.94	9,532	30.08	17,299	29.18	25,959	33.13	9,086	30.68	11,001	32.87	5,560	29.30	23,273	33.98	8,281	33.77
	計	210,862	32.10	18,478	30.25	33,242	29.37	48,269	32.83	17,765	31.14	21,371	33.45	11,100	30.08	44,477	34.06	16,160	34.27

(5) 期日前投票状況に関する調

ア 市全体

	期 日 前 投 票 所(行政区別)									投票率	
	北区	東区	中央区	江南区	秋葉区	南区	西区	西蒲区	計	累計	656,827
10/10 月	267	619	925	212	370	117	851	154	3,515	3,515	0.54%
10/11 火	296	615	832	270	474	148	762	128	3,525	7,040	1.07%
10/12 水	346	671	1,038	284	466	142	918	126	3,991	11,031	1.68%
10/13 木	331	682	995	252	503	146	920	120	3,949	14,980	2.28%
10/14 金	351	800	1,270	339	615	164	982	181	4,702	19,682	3.00%
10/15 土	405	957	1,417	420	679	258	1,245	368	5,749	25,431	3.87%
10/16 日	587	1,176	1,707	477	871	268	1,549	494	7,129	32,560	4.96%
10/17 月	449	794	1,101	365	704	256	1,153	384	5,206	37,766	5.75%
10/18 火	524	889	1,364	493	801	294	1,347	473	6,185	43,951	6.69%
10/19 水	583	1,059	1,594	434	922	334	1,377	513	6,816	50,767	7.73%
10/20 木	604	1,059	1,534	504	957	350	1,428	560	6,996	57,763	8.79%
10/21 金	577	1,067	1,855	572	1,009	410	1,692	680	7,862	65,625	9.99%
10/22 土	1,165	1,980	2,818	1,258	1,640	749	3,022	1,221	13,853	79,478	12.10%
計	6,485	12,368	18,450	5,880	10,011	3,636	17,246	5,402	79,478		

注 投票率の欄の数字「656,827」は当日有権者数

イ 北区

	期 日 前 投 票 所				投票率 61081
	北区役所	北出張所	計	累計	
10/10 月	194	73	267	267	0.44%
10/11 火	207	89	296	563	0.92%
10/12 水	225	121	346	909	1.49%
10/13 木	235	96	331	1,240	2.03%
10/14 金	231	120	351	1,591	2.60%
10/15 土	266	139	405	1,996	3.27%
10/16 日	414	173	587	2,583	4.23%
10/17 月	290	159	449	3,032	4.96%
10/18 火	353	171	524	3,556	5.82%
10/19 水	410	173	583	4,139	6.78%
10/20 木	380	224	604	4,743	7.77%
10/21 金	389	188	577	5,320	8.71%
10/22 土	759	406	1,165	6,485	10.62%
計	4,353	2,132	6,485		

注 投票率の欄の数字「61081」は当日有権者数

ウ 東区

	期 日 前 投 票 所				投票率 113183
	東区役所	石山出張所	計	累計	
10/10 月	447	172	619	619	0.55%
10/11 火	461	154	615	1,234	1.09%
10/12 水	500	171	671	1,905	1.68%
10/13 木	504	178	682	2,587	2.29%
10/14 金	587	213	800	3,387	2.99%
10/15 土	648	309	957	4,344	3.84%
10/16 日	803	373	1,176	5,520	4.88%
10/17 月	570	224	794	6,314	5.58%
10/18 火	659	230	889	7,203	6.36%
10/19 水	732	327	1,059	8,262	7.30%
10/20 木	759	300	1,059	9,321	8.24%
10/21 金	759	308	1,067	10,388	9.18%
10/22 土	1,324	656	1,980	12,368	10.93%
計	8,753	3,615	12,368		

注 投票率の欄の数字「113183」は当日有権者数

エ 中央区

	期 日 前 投 票 所					投票率 147021	
	中央区役所	東出張所	南出張所	石山出張所	計		
10/10 月	348	116	385	76	925	925	0.63%
10/11 火	348	111	307	66	832	1,757	1.20%
10/12 水	465	137	377	59	1,038	2,795	1.90%
10/13 木	445	124	353	73	995	3,790	2.58%
10/14 金	524	170	508	68	1,270	5,060	3.44%
10/15 土	593	176	526	122	1,417	6,477	4.41%
10/16 日	658	175	717	157	1,707	8,184	5.57%
10/17 月	446	101	462	92	1,101	9,285	6.32%
10/18 火	516	176	556	116	1,364	10,649	7.24%
10/19 水	630	216	636	112	1,594	12,243	8.33%
10/20 木	602	235	574	123	1,534	13,777	9.37%
10/21 金	733	247	732	143	1,855	15,632	10.63%
10/22 土	927	408	1,214	269	2,818	18,450	12.55%
計	7,235	2,392	7,347	1,476	18,450		

注 投票率の欄の数字「147021」は当日有権者数

オ 江南区

	期 日 前 投 票 所				投票率 57049
	江南区役所	横越出張所	計	累計	
10/10 月	155	57	212	212	0.37%
10/11 火	198	72	270	482	0.84%
10/12 水	218	66	284	766	1.34%
10/13 木	197	55	252	1,018	1.78%
10/14 金	269	70	339	1,357	2.38%
10/15 土	294	126	420	1,777	3.11%
10/16 日	340	137	477	2,254	3.95%
10/17 月	270	95	365	2,619	4.59%
10/18 火	378	115	493	3,112	5.45%
10/19 水	318	116	434	3,546	6.22%
10/20 木	349	155	504	4,050	7.10%
10/21 金	412	160	572	4,622	8.10%
10/22 土	901	357	1,258	5,880	10.31%
計	4,299	1,581	5,880		

注 投票率の欄の数字「57049」は当日有権者数

カ 秋葉区

	期 日 前 投 票 所				投票率 63880
	秋葉区役所	小須戸まちづくりセンター	計	累計	
10/10 月	370		370	370	0.58%
10/11 火	474		474	844	1.32%
10/12 水	466		466	1,310	2.05%
10/13 木	503		503	1,813	2.84%
10/14 金	615		615	2,428	3.80%
10/15 土	574	105	679	3,107	4.86%
10/16 日	790	81	871	3,978	6.23%
10/17 月	633	71	704	4,682	7.33%
10/18 火	732	69	801	5,483	8.58%
10/19 水	836	86	922	6,405	10.03%
10/20 木	879	78	957	7,362	11.52%
10/21 金	926	83	1,009	8,371	13.10%
10/22 土	1,452	188	1,640	10,011	15.67%
計	9,250	761	10,011		

注1 投票率の欄の数字「63880」は当日有権者数

2 小須戸まちづくりセンターは、10月15日から期日前投票所を開設

キ 南区

	期 日 前 投 票 所				投票率 36896	
	南区役所	味方出張所	月潟出張所	計		
10/10 月	117			117	117	0.32%
10/11 火	148			148	265	0.72%
10/12 水	142			142	407	1.10%
10/13 木	146			146	553	1.50%
10/14 金	164			164	717	1.94%
10/15 土	214	28	16	258	975	2.64%
10/16 日	216	23	29	268	1,243	3.37%
10/17 月	203	19	34	256	1,499	4.06%
10/18 火	245	30	19	294	1,793	4.86%
10/19 水	264	48	22	334	2,127	5.76%
10/20 木	290	31	29	350	2,477	6.71%
10/21 金	314	43	53	410	2,887	7.82%
10/22 土	551	106	92	749	3,636	9.85%
計	3,014	328	294	3,636		

注1 投票率の欄の数字「36896」は当日有権者数

2 味方出張所及び月潟出張所は、10月15日から期日前投票所を開設

ク 西区

	期 日 前 投 票 所					投票率
	西区役所	西出張所	黒崎出張所	計	累計	
10/10 月	567	206	78	851	851	0.65%
10/11 火	450	231	81	762	1,613	1.24%
10/12 水	584	229	105	918	2,531	1.94%
10/13 木	553	273	94	920	3,451	2.64%
10/14 金	633	251	98	982	4,433	3.40%
10/15 土	763	366	116	1,245	5,678	4.35%
10/16 日	954	457	138	1,549	7,227	5.54%
10/17 月	714	328	111	1,153	8,380	6.42%
10/18 火	844	388	115	1,347	9,727	7.45%
10/19 水	881	365	131	1,377	11,104	8.50%
10/20 木	884	389	155	1,428	12,532	9.60%
10/21 金	1,018	470	204	1,692	14,224	10.89%
10/22 土	1,764	872	386	3,022	17,246	13.21%
計	10,609	4,825	1,812	17,246		

注 投票率の欄の数字「130567」は当日有権者数

ケ 西蒲区

	期 日 前 投 票 所						計	累計	投票率
	西蒲区役所	岩室出張所	西川出張所	潟東出張所	中之口出張所	計			
10/10 月	154					0	154	154	0.33%
10/11 火	128					0	128	282	0.60%
10/12 水	126					0	126	408	0.87%
10/13 木	120					0	120	528	1.12%
10/14 金	181					0	181	709	1.50%
10/15 土	154	77	84	19	34	368	1,077	2,288	2.28%
10/16 日	208	110	84	31	61	494	1,571	3,333	3.33%
10/17 月	158	95	71	23	37	384	1,955	4,155	4.15%
10/18 火	187	114	81	44	47	473	2,428	5,155	5.15%
10/19 水	239	92	103	35	44	513	2,941	6,244	6.24%
10/20 木	261	105	103	37	54	560	3,501	7,433	7.43%
10/21 金	291	114	122	60	93	680	4,181	8,873	8.87%
10/22 土	506	233	200	129	153	1,221	5,402	11,466	11.46%
計	2,713	940	848	378	523	5,402			

注1 投票率の欄の数字「47150」は当日有権者数

2 岩室出張所、西川出張所、潟東出張所及び中之口出張所は、10月15日から期日前投票所を開設

(6) 期日前投票の事由に関する調

行政区	法第48条の2第1項						計
	第1号 該当者	第2号 該当者	第3号 該当者	第4号 該当者	第5号 該当者	第6号 該当者	
北 区	1,969	4,302	70	0	1	143	6,485
東 区	3,555	8,366	159	0	4	284	12,368
中央区	5,496	12,193	283	0	12	466	18,450
江南区	1,748	3,906	79	0	3	144	5,880
秋葉区	2,837	6,863	119	0	2	190	10,011
南 区	1,179	2,365	40	0	2	50	3,636
西 区	4,946	11,730	251	0	10	309	17,246
西蒲区	1,679	3,589	50	0	3	81	5,402
計	23,409	53,314	1,051	0	37	1,667	79,478

(7) 特殊投票に関する調

行政区	仮投票		不在者投票			代理投票				点字投票
	総数	開票管理者 において不 受理と決定 した数	総数	投票管理者 において不 受理及び拒 否と決定し た数	開票管理者 において不 受理と決定 した数	総数	投票所 におけるもの	期日前 投票所 におけるもの	不在者 投票 によるもの	
北 区	0	0	180	0	0	46	3	5	38	1
東 区	0	0	343	0	0	106	18	32	56	9
中央区	0	0	484	4	1	112	16	34	62	21
江南区	0	0	176	0	0	40	3	4	33	1
秋葉区	0	0	117	0	0	33	5	11	17	7
南 区	0	0	108	0	0	29	5	5	19	0
西 区	0	0	467	1	1	133	13	27	93	3
西蒲区	0	0	151	15	0	45	5	9	31	0
計	0	0	2,026	20	2	544	68	127	349	42

(8) 不在者投票に関する調

ア 選挙人の属する市町村における不在者投票用紙等の請求及び交付に関する調

行政区	区分	投票用紙等の請求						投票用紙等の交付				
		直接				郵送等 E	合計 F(C+D+E)	交付したもの			交付拒否 J	合計 K(=F) K(I+J)
		本人自ら A	本人 による B	小計 C(A+B)	代理人 D			直接 G	郵送等 H	小計 I(G+H)		
						合計						
北 区	郵便等投票 以外	0	0	0	41	133	174	41	133	174	0	174
	郵便等投票	0	0	0	/	7	7	/	7	7	0	7
	特例郵便等投票 に係るもの	/	/	/	/	0	0	/	0	0	0	0
	計	0	0	0	41	140	181	41	140	181	0	181
東 区	郵便等投票 以外	0	3	3	115	208	326	16	310	326	0	326
	郵便等投票	0	1	1	/	16	17	/	17	17	0	17
	特例郵便等投票 に係るもの	/	/	/	/	0	0	/	0	0	0	0
	計	0	4	4	115	224	343	16	327	343	0	343
中央区	郵便等投票 以外	3	0	3	21	439	463	14	449	463	0	463
	郵便等投票	0	0	0	/	25	25	/	25	25	0	25
	特例郵便等投票 に係るもの	/	/	/	/	0	0	/	0	0	0	0
	計	3	0	3	21	464	488	14	474	488	0	488
江南区	郵便等投票 以外	2	0	2	72	96	170	24	146	170	0	170
	郵便等投票	0	0	0	/	7	7	/	7	7	0	7
	特例郵便等投票 に係るもの	/	/	/	/	0	0	/	0	0	0	0
	計	2	0	2	72	103	177	24	153	177	0	177
秋葉区	郵便等投票 以外	0	1	1	53	70	124	30	94	124	0	124
	郵便等投票	0	0	0	/	3	3	/	3	3	0	3
	特例郵便等投票 に係るもの	/	/	/	/	0	0	/	0	0	0	0
	計	0	1	1	53	73	127	30	97	127	0	127
南 区	郵便等投票 以外	0	0	0	18	93	111	3	108	111	0	111
	郵便等投票	0	0	0	/	6	6	/	6	6	0	6
	特例郵便等投票 に係るもの	/	/	/	/	0	0	/	0	0	0	0
	計	0	0	0	18	99	117	3	114	117	0	117
西 区	郵便等投票 以外	5	0	5	116	326	447	92	355	447	0	447
	郵便等投票	0	0	0	/	26	26	/	26	26	0	26
	特例郵便等投票 に係るもの	/	/	/	/	0	0	/	0	0	0	0
	計	5	0	5	116	352	473	92	381	473	0	473
西蒲区	郵便等投票 以外	0	0	0	1	144	145	22	123	145	0	145
	郵便等投票	0	0	0	/	7	7	/	7	7	0	7
	特例郵便等投票 に係るもの	/	/	/	/	0	0	/	0	0	0	0
	計	0	0	0	1	151	152	22	130	152	0	152
計	郵便等投票 以外	10	4	14	437	1,509	1,960	242	1,718	1,960	0	1,960
	郵便等投票	0	1	1	/	97	98	/	98	98	0	98
	特例郵便等投票 に係るもの	/	/	/	/	0	0	/	0	0	0	0
	計	10	5	15	437	1,606	2,058	242	1,816	2,058	0	2,058

注 郵便等投票は、公職選挙法第49条第2項によるもの

特例郵便等投票は、令和3年6月23日施行「特定患者等の郵便等を用いて行う投票方法の特例に関する法律」によるもの

イ 不在者投票管理者等別不在者投票に関する調

行政区	区分	選挙人の属する区選管の下においてなしたものの(選挙未 取得者が対象)	選挙人が所在・居住する地の選管 委員長の下においてなしたものの	船長に対してなしたものの	病院院長、老人ホームの長、国立 保養所長、身体障害者 支援施設又は保護施設 の長に対してなしたものの	刑事施設、警察留置場 の管理者に対してなした ものの	少年院の長、婦人補 導院の長に対してなした ものの	小計	郵便等投票(法49条 第2項によるもの)	合計	未着等
								A			
北 区	本人	0	0	0	136	0	0	136			
	代理投票	0	0	0	37	0	0	37			
	計	0	0	0	173	0	0	173	7	180	1
東 区	本人	2	4	0	262	2	0	270			
	代理投票	0	0	0	56	0	0	56			
	計	2	4	0	318	2	0	326	17	343	0
中央区	本人	2	5	0	387	4	0	398			
	代理投票	0	0	0	62	0	0	62			
	計	2	5	0	449	4	0	460	24	484	4
江南区	本人	0	2	0	133	1	0	136			
	代理投票	0	0	0	33	0	0	33			
	計	0	2	0	166	1	0	169	7	176	1
秋葉区	本人	0	1	0	96	0	0	97			
	代理投票	0	0	0	17	0	0	17			
	計	0	1	0	113	0	0	114	3	117	10
南 区	本人	0	1	0	82	0	0	83			
	代理投票	0	1	0	18	0	0	19			
	計	0	2	0	100	0	0	102	6	108	9
西 区	本人	1	8	0	339	1	0	349			
	代理投票	0	0	0	93	0	0	93			
	計	1	8	0	432	1	0	442	25	467	6
西蒲区	本人	0	0	0	113	0	0	113			
	代理投票	0	0	0	31	0	0	31			
	計	0	0	0	144	0	0	144	7	151	1
計	本人	5	21	0	1,548	8	0	1,582			
	代理投票	0	1	0	347	0	0	348			
	計	5	22	0	1,895	8	0	1,930	96	2,026	32

ウ 不在者投票の事由等に関する調

行政区	法第49条第1項						小計	法第49条第2項該当者		合計
	法第48条の2第1項							(郵便等投票)	うち法第49条第3項該当者(代理記載)	
	第1号該当者	第2号該当者	第3号該当者	第4号該当者	第5号該当者	第6号該当者				
北 区	0	0	173	0	0	0	173	7	1	180
東 区	4	2	320	0	0	0	326	17	1	343
中央区	5	2	453	0	0	0	460	24	3	484
江南区	2	0	167	0	0	0	169	7	0	176
秋葉区	1	0	113	0	0	0	114	3	2	117
南 区	2	0	100	0	0	0	102	6	0	108
西 区	5	3	433	0	1	0	442	25	0	467
西蒲区	0	0	144	0	0	0	144	7	2	151
計	19	7	1,903	0	1	0	1,930	96	9	2,026

エ 不在者投票の受理・不受理に関する調

行政区	投票管理者において受理と決定し、かつ、拒否の決定をしなかったもの	投票管理者において不受理又は拒否と決定したもの		計	合計
		開票管理者において受理と決定したもの	開票管理者において不受理と決定したもの		
北 区	180	0	0	0	180
東 区	343	0	0	0	343
中央区	480	3	1	4	484
江南区	176	0	0	0	176
秋葉区	117	0	0	0	117
南 区	108	0	0	0	108
西 区	466	0	1	1	467
西蒲区	136	15	0	15	151
計	2,006	18	2	20	2,026

(9) 投票所及び開票所に使用した施設に関する調

行政区	地方公共団体の管理する施設							左記以外の施設		合計 A+B	うち借 上料を 要した 施設
	区役所 出張所	学校・ 幼稚園	公会堂	公民館	体育館 <small>(学校以外のもの)</small>	集会施設	その他	小計 A	B		
北 区	1	8				3	3	15	6	21	(6)
東 区		17				2		19	2	21	(2)
中央区		22		1		3	4	30	1	31	(3)
江南区	2	5				2	18	27	1	28	(5)
秋葉区	1	9				4	2	16	10	26	(10)
南区	2	4		2		7	4	19	2	21	(2)
西区	1	21		6		1	2	31	5	36	(5)
西蒲区	5	6		3		3	9	26	3	29	(3)
計	12	92	0	12	0	25	42	183	30	213	(36)
開 票 所	北 区				1			1		1	
	東 区				1			1		1	
	中央区				1			1		1	
	江南区					1		1		1	
	秋葉区				1			1		1	
	南区				1			1		1	
	西区				1			1		1	
	西蒲区				1			1		1	
	計	0	0	0	0	7	1	0	8	0	8

(10) 借上料を要した投票所の施設名

一連 番号	行政区	投票区	施 設 名	所 在 地
1	北 区	104	太郎代自治会館	新潟市北区太郎代120
2	北 区	106	三軒屋町自治会館	新潟市北区三軒屋町19-16
3	北 区	110	こまくさ保育園	新潟市北区柳原3-10-25
4	北 区	114	尾山ニュータウン公民館	新潟市北区内島見2185-30
5	北 区	115	樋ノ入公民館	新潟市北区樋ノ入1471
6	北 区	116	笹山公民館	新潟市北区笹山2058
7	東 区	209	松崎自治会館	東区松崎1-14-25
8	東 区	216	紫竹集会所	新潟市東区紫竹6-24-33
9	中央区	320	恵光学園第一幼稚園	新潟市中央区天神尾1-4-1
10	中央区	321	県立新潟テクノスクール	新潟市中央区鑑西1-11-2
11	中央区	325	愛泉子ども園	新潟市中央区上所3-14-1
12	江南区	417	藤山会館	新潟市江南区藤山1-6-28
13	江南区	418	焼山集落開発センター	新潟市江南区阿賀野2-1-20
14	江南区	424	鍋湯新田自治会館	新潟市江南区鍋湯新田275
15	江南区	426	割野集落開発センター	新潟市江南区割野684
16	江南区	427	和田公民館	新潟市江南区和田1482
17	秋葉区	502	北上公会堂	新潟市秋葉区北上3-13-11
18	秋葉区	505	田家町内会館(氏子会館)	新潟市秋葉区田家3-1
19	秋葉区	506	草水町内会館	新潟市秋葉区草水町3-5-1
20	秋葉区	507	柄目木自治会館	新潟市秋葉区柄目木309-4
21	秋葉区	508	大安寺集落開発センター	新潟市秋葉区大安寺318-2
22	秋葉区	511	おぎかわ子ども園	新潟市秋葉区中野3-20-7
23	秋葉区	516	金津公会堂	新潟市秋葉区金津618-2
24	秋葉区	517	小口公会堂	新潟市秋葉区小口1013
25	秋葉区	519	秋葉会館	新潟市秋葉区秋葉1-17-3
26	秋葉区	523	川口地域交流会館	新潟市秋葉区川口392-5
27	南区	608	ワークセンターしらはす	新潟市南区戸石45-2
28	南区	612	中鷲ノ木ふれあいセンター	新潟市南区鷲ノ木新田973
29	西区	720	中権寺公民館	新潟市西区中権寺2821
30	西区	723	新潟国際情報大学	新潟市西区みずき野3-1-1
31	西区	724	保古野木保育園	新潟市西区保古野木901
32	西区	729	板井公民館	新潟市西区板井2597
33	西区	736	四ツ郷屋公民館	新潟市西区四ツ郷屋1830
34	西蒲区	824	横戸集会所	新潟市西蒲区横戸137
35	西蒲区	825	大曾根集落開発センター	新潟市西蒲区大曾根1298
36	西蒲区	826	五之上ふれあいセンター	新潟市西蒲区五之上253

(11) 立会人に関する調

ア 当日投票

行政区	投票所数	投票立会人								開票立会人				
		立会人数		18歳・19歳	20歳代	30歳代～ 40歳台		50歳代以上		開票 所数	立会 人数			
北 区	21	男	(0)	41	0	1	4		36		1	3		
		女	(0)	9	0	0	1		8					
		計	(0)	50	0	1	5		44					
東 区	21	男	(13)	29	0	0	0		(13) 29		1	3		
		女	(7)	13	0	(1)	1	1		(6) 11				
		計	(20)	42	0	(1)	1	1		(19) 40				
中央区	31	男	(0)	48	0	0	3		45		1	3		
		女	(0)	19	0	0	1		18					
		計	(0)	67	0	0	4		63					
江南区	28	男	(10)	35	0	0	(1)	2	(9) 33		1	3		
		女	(10)	21	0	1	(2)	2	(8) 18					
		計	(20)	56	0	1	(3)	4	(17) 51					
秋葉区	26	男	(25)	26	(1)	1	(1)	1	(3)	4	(20)	20	1	3
		女	(20)	27	(2)	3	(2)	3	(6)	8	(10)	13		
		計	(45)	53	(3)	4	(3)	4	(9)	12	(30)	33		
南 区	21	男	(0)	34	0	0	0		34		1	3		
		女	(0)	9	1	0	1		7					
		計	(0)	43	1	0	1		41					
西 区	36	男	(0)	54	0	2	4		48		1	3		
		女	(0)	23	0	2	2		19					
		計	(0)	77	0	4	6		67					
西蒲区	29	男	(0)	36	1	3	4		28		1	3		
		女	(0)	23	1	0	6		16					
		計	(0)	59	2	3	10		44					
計	213	男	(47)	301	(1)	2	(1)	7	(4)	21	(42)	273	8	24
		女	(35)	139	(2)	5	(3)	7	(8)	22	(24)	110		
		計	(82)	440	(3)	7	(4)	14	(12)	43	(66)	383		

注1 1投票所当り2人の投票立会人が従事するが、半日で交替した投票所があるため、投票所数×2人とはならない。

2 公募による投票立会人は()で再掲した。

イ 期日前投票

行政区	期日前 投票所数	立会人数 (13日間の実働人数)		18歳・19歳		20歳代		30歳代～ 40歳台		50歳代以上		
		男	女									
北 区	2	男	(36)	36	0		0		0		(36)	36
		女	(16)	16	0		0		0		(16)	16
		計	(52)	52	0		0		0		(52)	52
東 区	2	男	(11)	30	0		0		0		(11)	30
		女	(6)	13	0		0		0		(6)	13
		計	(17)	43	0		0		0		(17)	43
中央区	4	男	(0)	74	0		0		1			73
		女	(0)	39	0		1		2			36
		計	(0)	113	0		1		3			109
江南区	2	男	(9)	9	0		0		0		(9)	9
		女	(19)	19	0		0		0		(19)	19
		計	(28)	28	0		0		0		(28)	28
秋葉区	2	男	(16)	16	0		0	(2)	2	(14)	14	
		女	(26)	26	(1)	1	(1)	1	(3)	3	(21)	21
		計	(42)	42	(1)	1	(1)	1	(5)	5	(35)	35
南 区	3	男	(26)	33	0		0	(2)	2	(24)	31	
		女	(18)	21	0		0	(1)	1	(17)	20	
		計	(44)	54	0		0	(3)	3	(41)	51	
西 区	3	男	(0)	61	0		0		3		58	
		女	(0)	27	0		0		2		25	
		計	(0)	88	0		0		5		83	
西蒲区	5	男	(0)	36	0		0		0		36	
		女	(0)	30	0		0		0		30	
		計	(0)	66	0		0		0		66	
計	23	男	(98)	295	(0)	0	(0)	0	(4)	8	(94)	287
		女	(85)	191	(1)	1	(1)	2	(4)	8	(79)	180
		計	(183)	486	(1)	1	(1)	2	(8)	16	(173)	467

注1 期日前投票期間(13日間)の実働人数であり、延べ人数ではない。実際に何人の者が従事したかを表している。

2 公募による投票立会人は()で再掲した。

(12) 投票管理者及び投票事務従事者に関する調

ア 当日投票

行政区	投票所数	投票管理者				投票事務従事者			
		投票管理者	職務代理者	臨時に職務を管掌した者	計	市、区選管職員	市、区役所職員	その他	計
北 区	21	21	0	0	21	0	148	1	149
東 区	21	21	0	0	21	3	148	0	151
中央区	31	31	0	0	31	0	222	0	222
江南区	28	28	0	0	28	0	155	0	155
秋葉区	26	26	0	0	26	5	136	0	141
南 区	21	21	0	0	21	0	114	0	114
西 区	36	36	0	0	36	0	232	0	232
西蒲区	29	29	0	0	29	0	156	0	156
計	213	213	0	0	213	8	1,311	1	1,320

イ 期日前投票

行政区	投票所数	期日前投票所の投票管理者				期日前投票所の投票事務従事者			
		投票管理者	職務代理者	臨時に職務を管掌した者	計	市、区選管職員	市、区役所職員	その他	計
北 区	2	20	0	0	20	21	16	0	37
東 区	2	12	0	0	12	0	24	0	24
中央区	4	35	0	0	35	11	105	0	116
江南区	2	14	0	0	14	14	18	0	32
秋葉区	2	18	0	0	18	19	24	0	43
南 区	3	27	0	0	27	9	48	0	57
西 区	3	18	0	0	18	12	8	41	61
西蒲区	5	29	0	0	29	21	74	0	95
計	23	173	0	0	173	107	317	41	465

注 期日前投票期間(13日間)の実働人数であり、延べ人数ではない。実際に何人の者が従事したかを表している。

(13) 年代別投票率に関する調（抽出）

ア 年代別投票率調（抽出投票区一覧表）

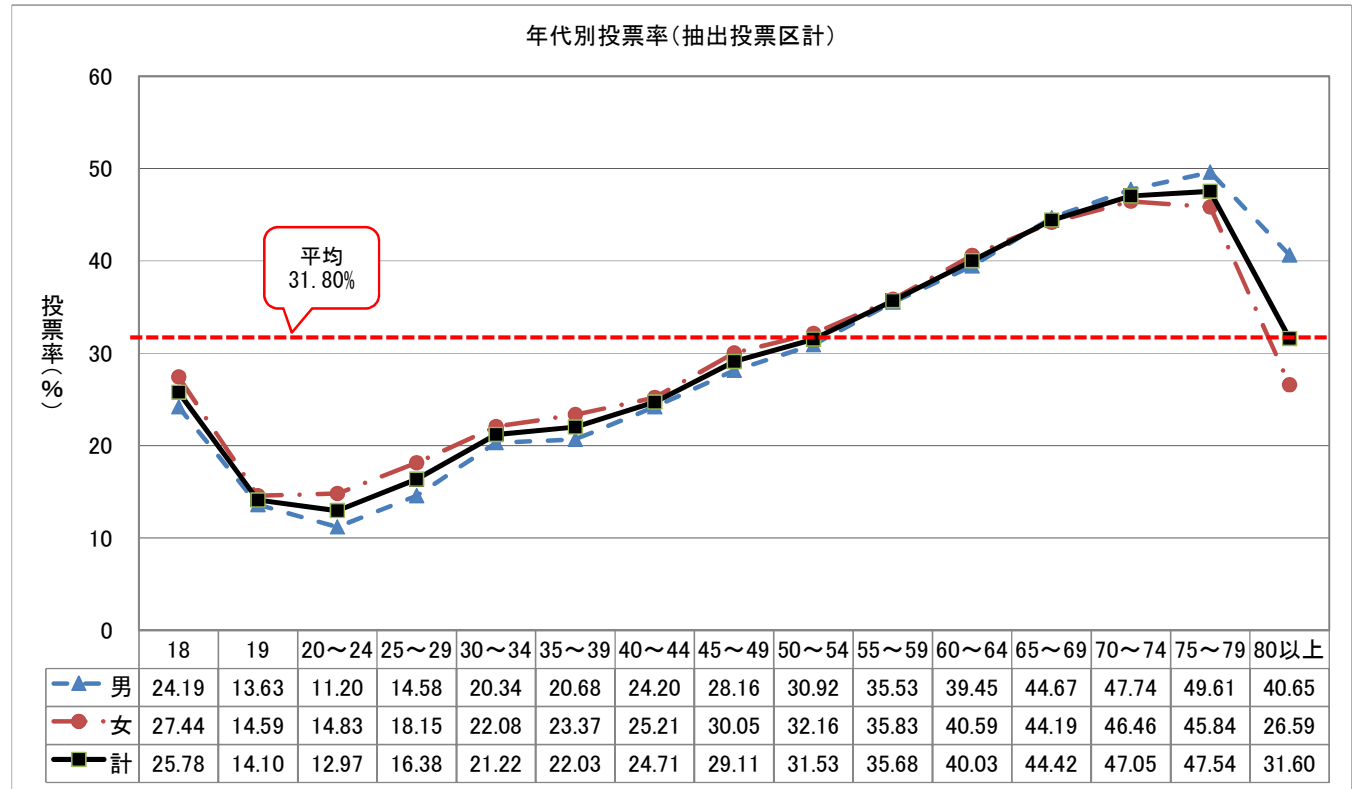
新潟市内の99か所の投票区の年代別投票動向を調べたものである。（期日前投票・不在者投票を含む。）

※北區8か所、東區20か所、中央區25か所、江南區7か所、秋葉區11か所、南区4か所、西区22か所、西蒲區2か所

区	投票区	投票所	当日 有権者数	投票者数	投票率 (%)	区	投票区	投票所	当日 有権者数	投票者数	投票率 (%)
北區	101	松浜小学校	6,716	1,885	28.07	江南區	402	亀田第二保育園	3,987	1,269	31.83
	103	太夫浜小学校	3,624	895	24.70		403	亀田市民会館	4,411	1,370	31.06
	105	濁川小学校	5,937	1,832	30.86		408	亀田東小学校	3,062	894	29.20
	106	三軒屋町自治会館	3,319	968	29.17		410	江南区役所	3,562	1,104	30.99
	107	北区役所	5,875	1,880	32.00		412	横越出張所	3,626	1,104	30.45
	111	葛塚東小学校	3,585	1,191	33.22		423	曾野木連絡所	4,726	1,395	29.52
	117	早通南小学校	4,401	1,339	30.42		428	曾野木コミュニティセンター	3,521	1,084	30.79
	118	早通中学校	3,888	1,176	30.25		秋葉區	501	新津第一小学校	3,378	1,193
東區	202	山の下中学校	4,198	1,292	30.78	503		新津第三小学校	6,796	2,337	34.39
	203	大山保育園	3,845	1,207	31.39	504		秋葉区役所	4,575	1,509	32.98
	204	東山の下小学校	3,877	1,102	28.42	510		結幼稚園	3,687	1,042	28.26
	205	藤見中学校	4,666	1,521	32.60	511		おぎかわこども園	2,996	1,023	34.15
	206	中地区コミュニティセンター	6,304	1,868	29.63	515		金津地区コミュニティセンター	2,758	977	35.42
	207	臨空船江会館	4,805	1,366	28.43	520		新津第二小学校	3,952	1,382	34.97
	208	下山小学校	6,090	1,903	31.25	522		荻川小学校	5,446	1,926	35.37
	209	松崎自治会館	4,775	1,436	30.07	523		川口地域交流会館	3,554	1,182	33.26
	210	新潟市立東特別支援学校	3,957	1,031	26.06	524		小須戸まちづくりセンター	3,849	1,236	32.11
	211	大形小学校	7,987	2,283	28.58	526		小須戸地区ふれあい会館	3,497	1,089	31.14
	212	木戸中学校	7,319	1,801	24.61	南区	601	白根小学校	3,387	1,031	30.44
	213	牡丹山小学校	6,386	1,840	28.81		607	白根地域生活センター	4,329	1,213	28.02
	214	木戸小学校	8,409	2,552	30.35		613	根岸小学校	3,163	919	29.05
	215	東新潟中学校	3,030	836	27.59		615	大通地域生活センター	3,900	990	25.38
216	紫竹集会所	4,699	1,154	24.56	西区	701	坂井輪中学校	5,199	1,850	35.58	
217	石山中学校	7,784	2,303	29.59		702	新通小学校	6,013	2,041	33.94	
218	中野山小学校	6,466	1,879	29.06		703	坂井東小学校	4,641	1,556	33.53	
219	南中野山小学校	5,939	1,945	32.75		704	坂井輪小学校	7,945	2,652	33.38	
220	石山保育園	5,458	1,656	30.34		705	小新中学校	3,023	988	32.68	
221	東中野山小学校	5,026	1,596	31.75		706	小針小学校	4,422	1,552	35.10	
中央區	301	鏡淵小学校	4,285	1,581		36.90	707	小針中学校	5,684	1,762	31.00
	302	関屋小学校	4,250	1,585		37.29	708	東青山小学校	6,669	2,216	33.23
	304	浜浦小学校	4,895	1,785		36.47	709	青山コミュニティハウス	3,854	1,333	34.59
	305	有明台小学校	3,449	1,259		36.50	710	青山小学校	3,433	1,123	32.71
	306	白山小学校	5,298	1,882		35.52	711	真砂小学校	5,857	2,079	35.50
	308	新潟小学校	3,591	1,267	35.28	712	坂井輪コミュニティセンター	3,752	1,330	35.45	
	309	クロスパルにいがた	5,115	1,629	31.85	713	五十嵐中学校	5,073	1,660	32.72	
	310	二葉コミュニティハウス	3,084	1,035	33.56	714	五十嵐小学校	8,022	2,711	33.79	
	311	新潟柳都中学校	3,043	1,076	35.36	716	内野小学校	3,213	1,126	35.05	
	312	北部総合コミュニティセンター	4,618	1,616	34.99	718	内野中学校	7,700	2,784	36.16	
	313	南万代小学校	4,967	1,744	35.11	719	西コミュニティセンター	5,968	2,146	35.96	
	314	官浦中学校	4,162	1,472	35.37	730	黒埼農村環境改善センター	3,383	1,089	32.19	
	318	沼垂小学校	4,491	1,543	34.36	732	黒崎市民会館	4,528	1,400	30.92	
	319	笹口小学校	5,407	1,577	29.17	733	山田小学校	3,793	1,049	27.66	
	321	県立新潟テクノスクール	6,364	2,032	31.93	734	黒埼北部公民館	4,953	1,632	32.95	
	322	紫竹山小学校	5,664	1,652	29.17	735	新通つばさ小学校	4,859	1,655	34.06	
	323	桜が丘小学校	8,147	2,580	31.67	西蒲區	803	西蒲区役所	2,939	981	33.38
	324	山潟小学校	6,354	1,822	28.67		804	巻地域保健福祉センター	3,322	1,151	34.65
	325	愛泉こども園	3,826	1,315	34.37			485,961	154,514	31.80	
	326	上所小学校	6,245	1,994	31.93						
327	上山小学校	8,073	2,613	32.37							
328	女池小学校	7,309	2,208	30.21							
329	鳥屋野小学校	8,167	2,088	25.57							
330	鳥屋野中学校	5,055	1,750	34.62							
331	上山コミュニティハウス	7,330	2,537	34.61							

イ 年代別投票率調（抽出投票区合計表）

年齢区分	性別	抽出投票区の合計		
		有権者数	投票者数	投票率(%)
18	男	2,646	640	24.19
	女	2,533	695	27.44
	計	5,179	1,335	25.78
19	男	2,692	367	13.63
	女	2,619	382	14.59
	計	5,311	749	14.10
20～24	男	13,209	1,479	11.20
	女	12,600	1,868	14.83
	計	25,809	3,347	12.97
25～29	男	12,540	1,828	14.58
	女	12,719	2,309	18.15
	計	25,259	4,137	16.38
30～39	男	14,038	2,855	20.34
	女	14,281	3,153	22.08
	計	28,319	6,008	21.22
35～39	男	16,616	3,437	20.68
	女	16,568	3,872	23.37
	計	33,184	7,309	22.03
40～44	男	18,787	4,546	24.20
	女	18,827	4,747	25.21
	計	37,614	9,293	24.71
45～49	男	22,660	6,381	28.16
	女	22,827	6,859	30.05
	計	45,487	13,240	29.11
50～54	男	21,652	6,695	30.92
	女	21,306	6,851	32.16
	計	42,958	13,546	31.53
55～59	男	17,936	6,372	35.53
	女	18,805	6,738	35.83
	計	36,741	13,110	35.68
60～64	男	16,377	6,461	39.45
	女	17,092	6,938	40.59
	計	33,469	13,399	40.03
65～69	男	16,870	7,535	44.67
	女	18,326	8,099	44.19
	計	35,196	15,634	44.42
70～74	男	19,810	9,458	47.74
	女	23,563	10,947	46.46
	計	43,373	20,405	47.05
75～79	男	14,578	7,232	49.61
	女	17,882	8,198	45.84
	計	32,460	15,430	47.54
80以上	男	19,823	8,058	40.65
	女	35,779	9,514	26.59
	計	55,602	17,572	31.60
合計	男	230,234	73,344	31.86
	女	255,727	81,170	31.74
	計	485,961	154,514	31.80



5 開 票

(1) 候補者別得票数等に関する調

順位	候補者名	党派	得票数	新現 元別	当落	当選回数
1	中原 八一	無所属	151,887	現	当	2回
2	すずき 映	無所属	55,595	新	落	—
有 効 投 票			207,482			
無 効 投 票			3,379			
無 効 投 票 率			1.60%			
持ち帰りと思われるもの			-1			
不 受 理			2			
投 票 総 数			210,861			
投 票 者 数			210,862			
選 挙 日 当 日 の 有 権 者 数			656,827			
投 票 率			32.10%			
法 定 得 票 数			51,870.500	※有効投票の4分の1		
供 託 物 没 収 点			20,748.200	※有効投票の10分の1		

(2) 行政区（開票区）毎の得票数等

候補者名	党派	北区	東区	中央区	江南区	秋葉区	南区	西区	西蒲区
中原 八一	無所属	13,230	23,214	34,106	13,029	15,246	8,331	32,966	11,765
すずき 映	無所属	4,929	9,501	13,138	4,511	5,860	2,632	10,825	4,199
有 効 投 票		18,159	32,715	47,244	17,540	21,106	10,963	43,791	15,964
無 効 投 票		319	527	1,025	225	265	137	685	196
無 効 投 票 率		1.73%	1.59%	2.12%	1.27%	1.24%	1.23%	1.54%	1.21%
持ち帰りと思われるもの		0	0	-1	0	0	0	0	0
不 受 理		0	0	1	0	0	0	1	0
投 票 総 数		18,478	33,242	48,269	17,765	21,371	11,100	44,476	16,160
投 票 者 数		18,478	33,242	48,269	17,765	21,371	11,100	44,477	16,160
選 挙 日 当 日 の 有 権 者 数		61,081	113,183	147,021	57,049	63,880	36,896	130,567	47,150
投 票 率		30.25%	29.37%	32.83%	31.14%	33.45%	30.08%	34.06%	34.27%

(3) 無効投票に関する調

無効事由	票数	開票区毎の無効票数							
		北区	東区	中央区	江南区	秋葉区	南区	西区	西蒲区
所定の用紙を用いないもの	1	0	0	1	0	0	0	0	0
候補者でない者又は候補者となることができない者の氏名を記載したもの	186	24	25	46	9	15	13	42	12
2人以上の候補者の氏名を記載したもの	11	0	1	6	0	0	3	0	1
被選挙権のない候補者の氏名を記載したもの	0	0	0	0	0	0	0	0	0
候補者の氏名のほか、他事を記載したもの	86	13	13	31	3	1	4	20	1
候補者の氏名を自書しないもの	0	0	0	0	0	0	0	0	0
候補者の何人を記載したかを確認し難いもの	36	13	0	0	6	8	0	0	9
白紙投票	2,052	173	319	647	138	167	68	430	110
単に雑事を記載したもの	693	61	122	189	49	60	34	133	45
単に記号、符号を記載したもの	314	35	47	105	20	14	15	60	18
計	3,379	319	527	1,025	225	265	137	685	196

(4) 時間別開票状況に関する調

開票開始時刻 21時00分

速報時刻 行政区	22時00分	22時30分	23時00分	確定時刻	所要時間
北 区	16,500 89.30%	18,478 100.00%		22時01分	61分
東 区	11,500 34.59%	33,242 100.00%		22時13分	73分
中央区	17,765 21.75%	48,269 100.00%		22時25分	85分
江南区	17,765 100.00%			21時42分	42分
秋葉区	4,000 18.72%	21,371 100.00%		22時11分	71分
南 区	11,100 100.00%			21時40分	40分
西 区	8,500 19.11%	44,477 100.00%		22時15分	75分
西蒲区	8,500 52.60%	16,160 100.00%		22時10分	70分

備考 下段は開票率

(5) 開票管理者及び開票事務従事者に関する調

行政区	開票管理者			計	開票事務従事者			計
	開票 管理者	職務 代理者	臨時に職 務を管掌 した者		市、区 選管職員	市、区役 所職員	その他	
北 区	1	0	0	1	19	28	22	69
東 区	1	0	0	1	25	38	15	78
中央区	1	0	0	1	24	68	17	109
江南区	1	0	0	1	20	33	5	58
秋葉区	1	0	0	1	17	35	6	58
南 区	1	0	0	1	22	17	3	42
西 区	1	0	0	1	19	53	18	90
西蒲区	1	0	0	1	3	47	4	54
計	8	0	0	8	149	319	90	558

(6) 開票所の開閉時刻に関する調

行政区	開始時刻	終了時刻	備考
北区	10月23日 午後 9 時 00 分	10月23日 午後 10 時 01 分	即日開票
東区	10月23日 午後 9 時 00 分	10月23日 午後 10 時 13 分	即日開票
中央区	10月23日 午後 9 時 00 分	10月23日 午後 10 時 25 分	即日開票
江南区	10月23日 午後 9 時 00 分	10月23日 午後 9 時 42 分	即日開票
秋葉区	10月23日 午後 9 時 00 分	10月23日 午後 10 時 11 分	即日開票
南区	10月23日 午後 9 時 00 分	10月23日 午後 9 時 40 分	即日開票
西区	10月23日 午後 9 時 00 分	10月23日 午後 10 時 15 分	即日開票
西蒲区	10月23日 午後 9 時 00 分	10月23日 午後 10 時 10 分	即日開票

6 選挙運動

(1) 個人演説会（公営施設）の会場数及びその使用度数に関する調

	行政区	法第161条第1項第1号の学校及び公民館の数		法第161条第1項第2号の公会堂の数	法第161条第1項第3号の市区町村の選挙管理委員会が指定した施設の数						合計 (A~D)	
		学校 A	公民館 B	公会堂 C	社寺	農業協同組合	商工会議所	役所・支所・出張所	保育園	その他公共施設(体育館等)		計 D
会場数	北 区	28	4						12	8	20	52
	東 区	45	3	1					10	10	20	69
	中央区	71	4	5					12	12	24	104
	江南区	22	5						11	17	28	55
	秋葉区	40	2						5	14	19	61
	南 区	19	8						3	14	17	44
	西 区	63	8	2					11	9	20	93
	西蒲区	25	10						11	13	24	59
	計	313	44	8					75	97	172	537
使用度数 (公費負担)	北 区								1	1	1	1
	東 区			1								1
	中央区											
	江南区								3	3	3	3
	秋葉区								1	1	1	1
	南 区											
	西 区											
	西蒲区											
計			1						5	5	6	

備考 候補者負担の使用はなかった。

(2) ポスター掲示場に関する調

ア 有権者数, 面積区分別ポスター掲示場数

	行政区	1,000人未満				1,000人～ 5,000人未満			5,000人～ 10,000人未満		10,000人以上		合計
		2km ² 未満 (×5)	2km ² ～ 4km ² 未満 (×6)	4km ² ～ 8km ² 未満 (×7)	8km ² 以上 (×8)	4km ² 未満 (×7)	4km ² ～ 8km ² 未満 (×8)	8km ² 以上 (×9)	4km ² 未満 (×8)	4km ² 以上 (×9)	4km ² 未満 (×9)	4km ² 以上 (×10)	
投票区数	北 区		2			6	5	5	2	1			21
	東 区					9	1		10	1			21
	中央区					17			13	1			31
	江南区	1	7	1		13	6						28
	秋葉区	2	2	1		11	7	1	2				26
	南 区		4	1		7	6	3					21
	西 区	1	2	5		16	2		9	1			36
	西蒲区		2	1	1	6	13	6					29
	計	4	19	9	1	85	40	15	36	4			213
基準設置数	北 区		12			42	40	45	16	9			164
	東 区					63	8		80	9			160
	中央区					119			104	9			232
	江南区	5	42	7		91	48						193
	秋葉区	10	12	7		77	56	9	16				187
	南 区		24	7		49	48	27					155
	西 区	5	12	35		112	16		72	9			261
	西蒲区		12	7	8	42	104	54					227
	計	20	114	63	8	595	320	135	288	36			1,579
実際の設置数	北 区		12			42	39	45	17	9			164
	東 区					63	8		80	9			160
	中央区					118			105	9			232
	江南区	2	35	7		99	50						193
	秋葉区	10	12	7		77	56	9	16				187
	南 区		24	7		49	48	27					155
	西 区	5	6	35		118	16		72	9			261
	西蒲区		8	10	7	45	104	53					227
	計	17	97	66	7	611	321	134	290	36			1,579

備考 (×5)は1投票区当り5カ所の基準設置数を示す。

イ 新設・再利用の別によるポスター掲示場数

行政区	新設した掲示場数		既存のものを再利用した掲示場数		レンタル資材を使用した 恒久的掲示場	合計
	恒久的掲示場	恒久的掲示場 以外の掲示場	恒久的掲示場	恒久的掲示場 以外の掲示場		
北 区					164	164
東 区					160	160
中央区					232	232
江南区					193	193
秋葉区					187	187
南 区					155	155
西 区					261	261
西蒲区					227	227
計					1,579	1,579

備考 ポスター掲示場の板面はアルミ製である。

(3) 違反文書図画の撤去命令に関する調

行政区	掲示形態	根拠条項	選挙運動期間前に掲示したもの		選挙運動期間中に掲示したもの		計		撤去命令以外に警告したものの(電話等)の件数
			件数	枚数	件数	枚数	件数	枚数	
北 区	ポスター	147条			8	12	8	12	0
		201条					0	0	
	その他	147条					0	0	
		201条					0	0	
東 区	ポスター	147条					0	0	1
		201条					0	0	
	その他	147条					0	0	
		201条					0	0	
中央区	ポスター	147条					0	0	27
		201条					0	0	
	その他	147条					0	0	
		201条					0	0	
江南区	ポスター	147条					0	0	1
		201条					0	0	
	その他	147条					0	0	
		201条					0	0	
秋葉区	ポスター	147条			1	1	1	1	1
		201条			11	19	11	19	
	その他	147条					0	0	
		201条					0	0	
南 区	ポスター	147条					0	0	0
		201条					0	0	
	その他	147条					0	0	
		201条					0	0	
西 区	ポスター	147条					0	0	0
		201条					0	0	
	その他	147条					0	0	
		201条					0	0	
西蒲区	ポスター	147条					0	0	0
		201条					0	0	
	その他	147条					0	0	
		201条					0	0	
計	ポスター	147条	0	0	9	13	9	13	30
		201条	0	0	11	19	11	19	
	その他	147条	0	0	0	0	0	0	
		201条	0	0	0	0	0	0	

注 根拠条項の201条は、201条の11又は201条の14を意味する。

(4) 投票所における候補者等の氏名等の掲示に関する調

ア 当日投票所

行政区		投票記載台のみ	投票記載台以外のみ	両者の併用	計
北 区	投票所数	21			21
	掲示枚数	298			298
東 区	投票所数	21			21
	掲示枚数	661			661
中央区	投票所数	31			31
	掲示枚数	862			862
江南区	投票所数	28			28
	掲示枚数	233			233
秋葉区	投票所数	26			26
	掲示枚数	292			292
南 区	投票所数	21			21
	掲示枚数	150			150
西 区	投票所数	36			36
	掲示枚数	768			768
西蒲区	投票所数	29			29
	掲示枚数	216			216
計	投票所数	213			213
	掲示枚数	3,480			3,480

イ 期日前投票所

行政区		投票記載台のみ	投票記載台以外のみ	両者の併用	計
北 区	投票所数	2			2
	掲示枚数	19			19
東 区	投票所数	2			2
	掲示枚数	42			42
中央区	投票所数	4			4
	掲示枚数	54			54
江南区	投票所数	2			2
	掲示枚数	20			20
秋葉区	投票所数	2			2
	掲示枚数	21			21
南 区	投票所数	3			3
	掲示枚数	36			36
西 区	投票所数	3			3
	掲示枚数	63			63
西蒲区	投票所数	5			5
	掲示枚数	33			33
計	投票所数	23			23
	掲示枚数	288			288

(5) 選挙公報に関する調

ア 配布方法等

新聞折込部数	新聞折込に準ずる方法による部数(宅配)	小計	施設等補完	計
175,600	184,706	360,306	5,000	365,306

未来のために

新潟は変えられる!

すずき 映



プロフィール
中央区姥ヶ山在住/1987年生まれ/明治大学農学部卒/水処理施設維持管理会社で8年間勤務/現在、チェンジにいがた共同代表/趣味、マウンテン、テニス、スノーボード

1、子育て最優先、次世代のために

- 学校給食の無償化
- 子ども医療費を一部負担金も無料に
- 市立学校のトイレに生理用品を常備する

3、希望の発信地としての新潟市へ

- 気候危機にとりくむ、脱炭素先行モデル都市に
- 農業応援、新潟市版戸別所得補償を
- ジェンダー平等の市政に

2、くらし最優先に

- 国民健康保険料を1世帯1万円引き下げ
- 市独自の完全給付型奨学金を創設
- コロナ禍で苦しむ事業者に市独自の支援

4、平和なくらし一核と戦争のない新潟

- 原発ゼロ、再エネ、省エネの推進
- 非核平和都市として非核平和行政をすすめる

無所属 **35歳**

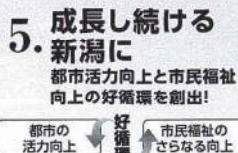
チェンジにいがた共同代表

新潟の明るい未来を切りひらこう!

都市の活力向上 (元気なまち新潟を)

1. 活力あふれる新潟に
雇用創出・農業振興・交流人口拡大!
2. 安全安心で
拠点性の高い新潟に
都市機能と拠点性を向上!

自然に包まれながらも、もっと便利なまちを。『選ばれる都市 新潟市』
実現に力を尽くします!



市民福祉の向上 (笑顔あふれる新潟を)

3. 子ども・子育てに
やさしい新潟に
結婚・出産・子育てを一貫支援!
4. 誰もが暮らしやすい新潟に
支えあう地域・市民福祉の充実!

笑顔あふれる新潟に!!

中原 八

継続はちから、新潟のリーダーに。



無所属
「幅広いご支援を
お願いします」

〈〈 中原市政これまでの軌跡 〉〉

新型コロナウイルス対策に全力!

- ①全庁に先駆け、ドライブスルーPCR検査導入。
- ②ワクチン接種率、政令市でトップに。
- ③市民・事業者向けに200以上の支援策を実施。

危機的な財政状況を回復!

- ①集中改革で、見直し効果額は58億円、市の貯金は3倍に。
- ②改革効果により、こども医療費助成を高校3年生まで拡充。

国・県とのパイプを最大限に活用!

- ①除雪費支援を国に訴え、30億円の追加配分につなげました。
- ②中長距離バスターミナルの事業化決定。
- ③万代島ルート線沿垂道路などの事業化決定。

プロフィール
昭和34年4月25日、西区内野町生まれ
新潟県議会議員4期15年、参議院議員1期6年
新潟西高校(1期生)、明治大学政経学部卒業
国土交通大臣政務官、平成30年11月から新潟市長

10月23日(日)

新潟市長選挙

投票時間 あさ7時からよる8時まで

新潟市選挙管理委員会



新潟市選挙マスコット
トウヒョウザウルス きめたらう

この選挙公報は、候補者から提出された原稿を、そのまま写真製版により印刷したものです。掲載順序はくじによって決めました。

7 選挙運動費用に関する調

(1) 候補者の選挙運動に関する収入及び支出に関する調

選挙運動費用の法定制限額 19,132,500 円

候補者氏名	出納責任者 氏名	報告受理 年月日	寄附及びその他 の収入の総額	支出の総額	支出の内訳										
					人件費	選挙事務所費	集会場費	通信費	交通費	印刷費	広告費	文具費	食糧費	休泊費	雑費
中原 八一	洋谷 将人	令和4年11月4日 令和4年12月20日	11,000,000	7,632,261	905,000	699,276	156,140	584,086	551,079	1,403,770	1,428,891	1,451,231	327,025	0	125,763
鈴木 映	田村 守	令和4年11月4日 令和4年11月10日	2,681,200	3,027,686	310,000	728,102	0	33,065	0	622,392	1,005,301	0	222,344	0	106,482

備考1 法定制限額の計算 (人数割額)7円×(告示の日における選挙人名簿登録者数)661,780+(固定額)14,500,000円=19,132,460円

<法定制限額の計算式(100円未満の端数は100円とされる。)>

2 掲載順序は候補者の届出順による。

8 政治活動に関する調

(1) 政党その他の政治団体の政治活動に関する調

確認書を交付した政治団体				ポスター 証紙交 付枚数	政談演 説会開 催回数	届出 ビラの 種類	届出機関紙名	
政治団体名	代表者氏名	団体の事務所 所在地	所属(支援) 候補者氏名				新聞 紙名	雑誌 名
笑顔あふれる新潟をつくる会	上原 敦	新潟市西区内野町1333番地	中原 八一	0	0	0	なし	なし
チェンジにいがた	水内 基成	新潟市中央区東幸町15-15東亜堂ビル2階	鈴木 映	0	0	2	なし	なし

備考 掲載順序は候補者の届出順による。

9 選挙啓発

啓発宣伝及び棄権防止に関する調

事業項目	新規 継続	実施時期	事業内容
1. 広報紙による周知	継続	10月16日	「市報にいがた」及び「区役所だより」(一部)に市長選挙の記事を掲載し、投票所での感染症対策と投票参加を呼びかけた。
2. JR各駅での展開	新規	10月9日～23日	JR新潟駅、白山駅ほかの埋め込み型デジタルサイネージを利用したほか、JR電車内の車内ビジョンで放映した。
3. セブンイレブンでの展開	新規	10月9日～23日	新潟市内のセブンイレブン約130店舗に、ポスターを掲示した。(新潟市との包括連携協定)
4. デジタルサイネージ、動画放映	新規	10月9日～23日	市 YouTube に動画を投稿したほか、西堀ローサ、市役所・青山バス待合所、各区市政情報モニターでの動画の放映を行った。
5. イオンでの展開	新規	10月17日～23日	レジ上の横型画面、入り口の縦型画面のサイネージを利用し、選挙の周知を図る動画の放映を行った。
6. 市内高等学校での校内放送及びポスター掲示	継続	10月11日～21日	市内高等学校へ校内放送及びポスター掲示による投票啓発を依頼した。
7. 区明推協・区選管での街頭啓発	再開・ 継続	選挙期間中	各区において、区明推協・区選管が街頭で啓発物資を配布し、投票日の周知を図るとともに投票参加を呼びかけた。 ※東区:10月18日(イオン新潟東店)、南区:10月22日(イオン白根店)(リオン・ドール白根店)
8. のぼりの設置	継続	10月9日～23日	区役所及び出張所にのぼりを設置し、投票日の周知を図った。
9. 懸垂幕の掲出	継続	10月14日～23日	市役所本館に懸垂幕掲出。投票日及び期日前投票の周知を図った。
10. 啓発物資の配布	継続	10月9日～23日	市役所、区役所、出張所及び出先機関に選挙啓発物資を配置し、選挙の周知を図った。啓発物資:再生紙ポケットティッシュ、周知チラシ
11. きめたろうぬいぐるみでの周知	継続	10月9日～23日	市役所、区役所、出張所及び出先機関にきめたろうのぬいぐるみを配置し、選挙の周知を図った。
12. 投票日周知チラシの新聞折込み	継続	新聞折込み 10月14日	投票日、期日前投票、不在者投票などを掲載したチラシを、新潟日報・朝日・読売・毎日・産経・日経各紙朝刊折込みによって配布し、周知を図るとともに投票参加を呼びかけた。
13. 投票日周知ポスターの掲示	継続	10月9日～23日	選挙周知ポスターをJR駅構内、メディアシップ「LINK」、市役所、区役所、出張所、出先機関及び主要大型店等に掲示し、投票日及び期日前投票の周知を図った。(掲出場所一部新規)
14. ラジオCM等による周知	継続	10月9日～23日	FM新津でラジオCM(20秒)を放送し、選挙日などを周知した。
15. 無線による周知	継続	10月9日～23日	味方出張所、月潟出張所、岩室出張所、潟東出張所、中之口出張所において無線により投票を呼びかけた。
16. 広報車による広報	継続	10月9日～23日	各区内を車で周り、投票日及び期日前投票の周知と図るとともに投票参加を呼びかけた。
17. 庁内放送、店内放送による周知	継続	10月9日～23日	市役所、区役所、出張所及び主要大型店等において、庁内放送、店内放送により投票日及び期日前投票の周知を図るとともに投票参加を呼びかけた。
18. ホームページによる周知	継続	9月26日～23日	選挙管理委員会ホームページに新潟市長選挙に関する情報を掲載し、投票日、期日前投票、不在者投票等の周知を図った。
19. 新潟市 LINE による周知	継続	10月13日	新潟市 LINE に新潟市長選挙に関する情報及び選挙管理委員会ホームページの URL を配信し、投票日、期日前投票等の周知を図った。
20. テレビテロップによる周知	継続	10月15日、22日	広報テレビでテロップ放送を行い、投票日の周知と感染症対策の呼びかけを行った。
21. 学生開票作業体験の開催	継続	10月23日	大学生等の開票作業体験を通じて若年層への投票参加を呼び掛けた。
22. その他	継続	期間内	入場券点字シール、点字・音声版「選挙のお知らせ」を視覚障がい者等へ配布した。

