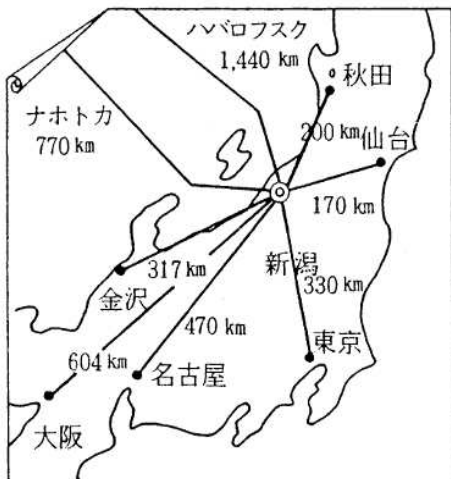
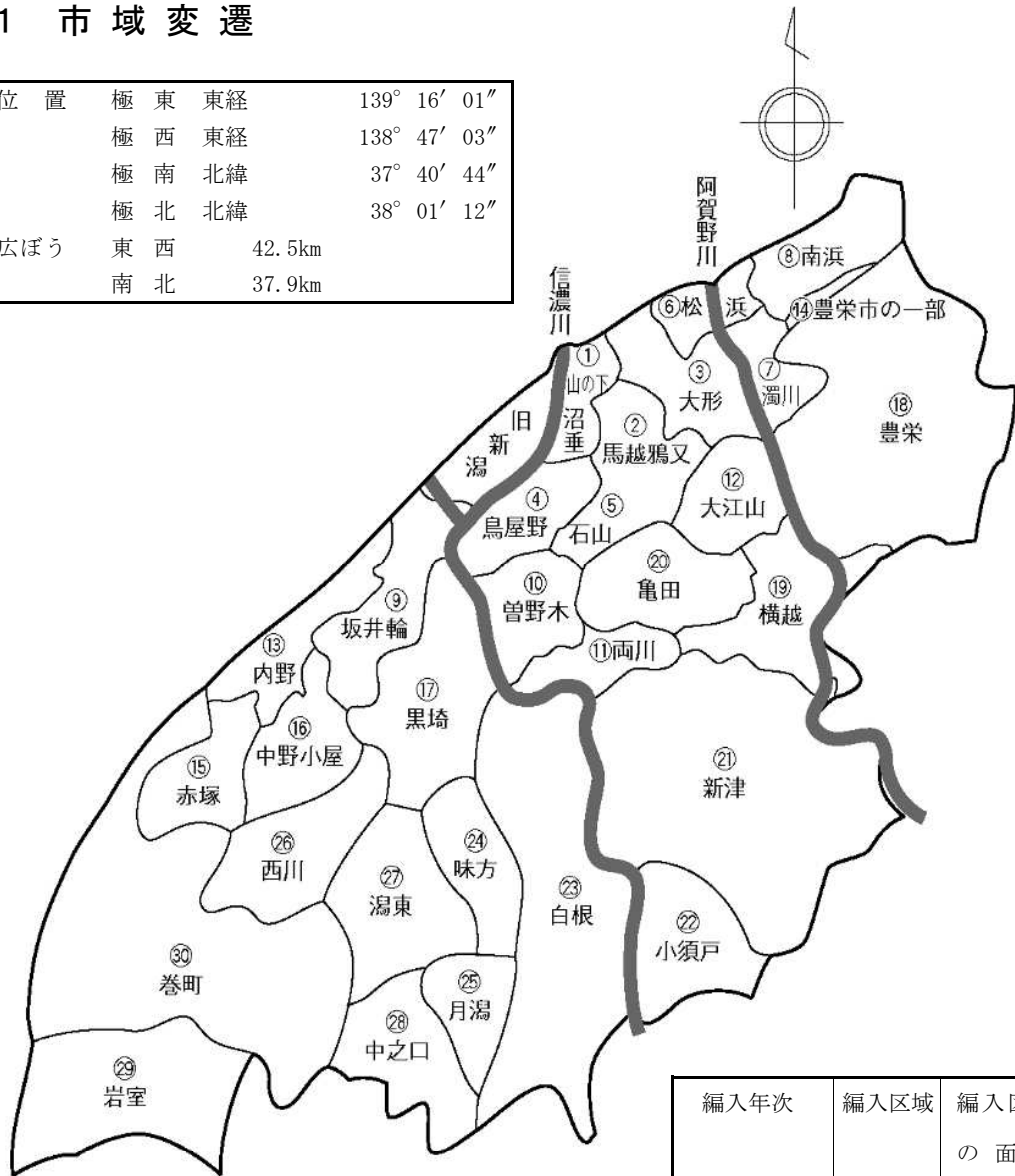


I 総 括

- 1 市域変遷
- 2 概 要
- 3 決算状況
- 4 地方譲与税等決算状況
- 5 基準財政収入額の推移
- 6 徴税費の推移
- 7 令和3年度市税の一覧表
- 8 市税の税率の変遷

1 市域変遷

位置	極東	東経	139° 16' 01"
	極西	東経	138° 47' 03"
	極南	北緯	37° 40' 44"
	極北	北緯	38° 01' 12"
広ぼう	東西		42.5km
	南北		37.9km



(単位:km²)

編入年次	編入区域	編入区域 の面積	編入後の 総面積
明治22.4.1 (市制施行)	-	-	12.22
大正3.4.1	①	8.30	20.52
8.8.1	②	0.13	20.65
昭和18.6.1	③	17.57	38.22
18.12.8	④⑤	34.33	72.55
29.4.5	⑥	6.99	79.54
29.11.1	⑦⑧⑨	43.10	122.64
32.5.3	⑩⑪⑫	38.83	161.47
35.1.11	⑬	16.50	177.97
35.4.1	⑭	2.28	180.25
36.6.1	⑮⑯	28.09	208.34
42.1.1	-	0.08	208.42
47.11.24	-	0.50	208.92
58.1.1	⑩	-0.18	208.74
58.4.30	①	0.05	208.79
平成7.8.10	-	-2.90	205.89
8.7.30	-	0.15	206.04
9.9.5	-	-0.10	205.94
13.1.1	⑰	25.97	231.91
14.10.1	-	0.03	231.94
17.3.21	⑱～29	418.02	649.96
17.10.10	30	76.14	726.10
26.10.1	-	0.35	726.45
令和1.10.1	-	-	726.46
2.10.1	-	-	726.27

2 概 要

区 分 \ 年 度		平成28年度	平成29年度	平成30年度	令和元年度	令和2年度
人	口 (人)	796,269	794,166	789,897	786,006	782,107
世	帯 数 (世帯)	333,528	336,496	338,995	341,240	344,086
面	積 (km ²)	726.45	726.45	726.45	726.46	726.27
1	km ² 当 たり 人 (人)	1,096	1,093	1,087	1,082	1,077
1	世 帯 当 たり 人 口 (人)	2.4	2.4	2.3	2.3	2.3
市	税 総 額 (千円)	119,620,971	120,942,692	133,104,661	136,102,491	133,682,198
一	般 会 計 歳 入 (千円)	355,539,308	406,400,946	384,989,225	400,636,898	489,466,481
市	税 の 割 合 (%)	33.6	29.8	34.6	34.0	27.3
市	民 1 人 当 たり 市 税 負 担 (円)	150,227	152,289	168,509	173,157	170,926
市	民 1 世 帯 当 たり " (円)	358,653	359,418	392,645	398,847	388,514
徴	税 費 (千円)	2,801,957	2,729,352	2,805,382	2,588,922	2,676,514
	市 税 千 円 当 たり (円)	23	23	21	19	20
	市 民 1 人 当 たり (円)	3,519	3,437	3,552	3,294	3,422
税	務 職 員 数 (人)	267	264	262	232	226
1	人 当 たり 人 口 (人)	2,982	3,008	3,015	3,388	3,461
	" 世 帯 数 (世帯)	1,249	1,275	1,294	1,471	1,523
	" 市 税 (千円)	448,019	458,116	508,033	586,649	591,514
	" 徴 税 費 (千円)	10,494	10,338	10,708	11,159	11,843

(注) 人口、世帯数、面積は各年度末日現在

3 決 算 状 況

(1) 会計別決算状況

(単位：百万円)

区 分 \ 年 度		平成29年度	平成30年度	令和元年度	令和2年度	令和3年度 (予算)
一 般 会 計	歳 入	406,401	384,989	400,636	489,466	386,600
	歳 出	403,583	379,276	396,533	483,455	386,600
特 別 会 計	歳 入	233,887	239,429	238,797	241,131	247,687
	歳 出	229,315	235,472	237,013	239,231	247,687
合 計	歳 入	640,288	624,418	639,433	730,597	634,287
	歳 出	632,898	614,748	633,546	722,686	634,287

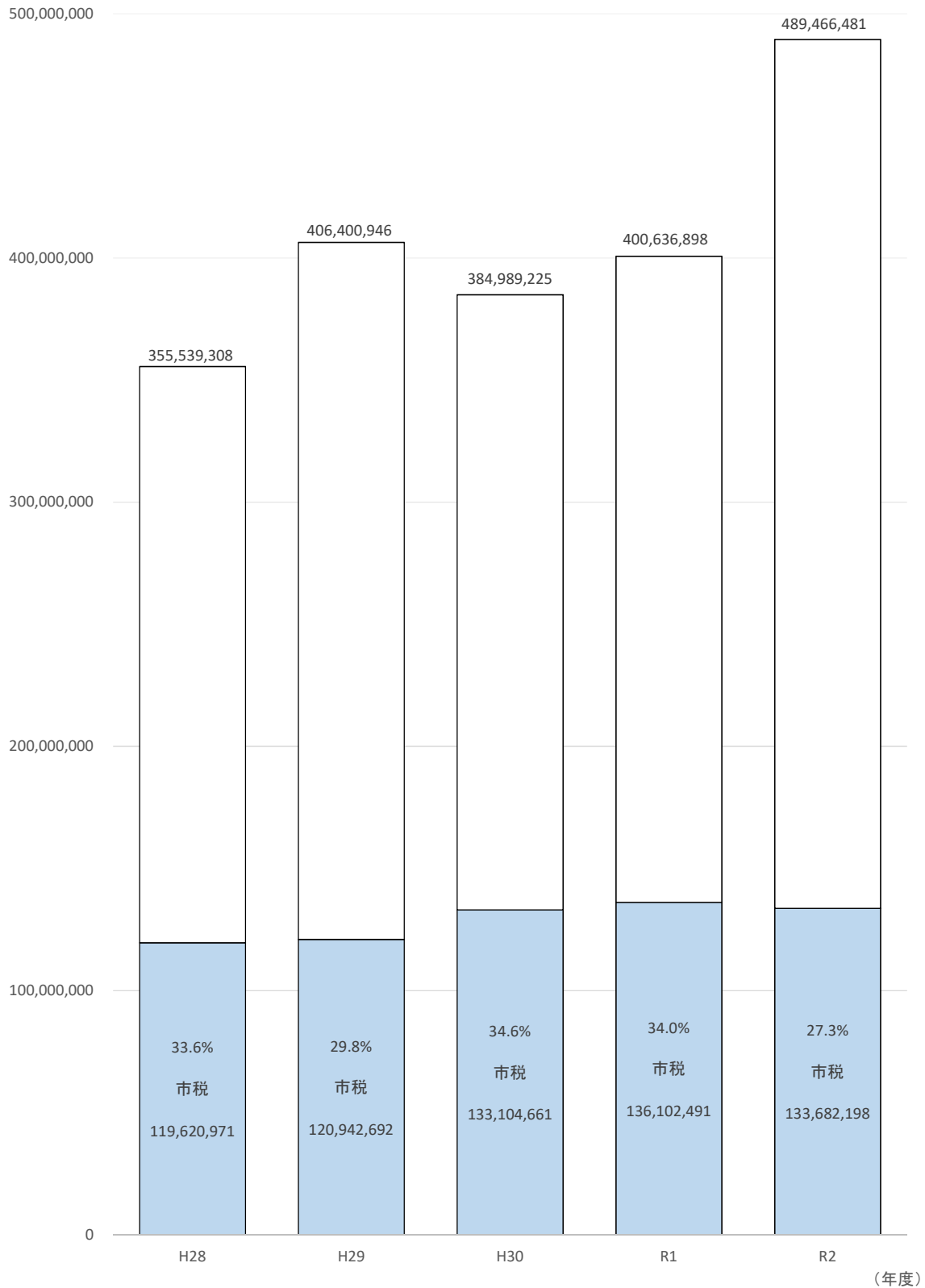
(2) 一般会計決算状況

(単位：百万円)

区 分		年 度	平成29年度	平成30年度	令和元年度	令和2年度	令和3年度 (予 算)
歳 入	市 税		120,943	133,105	136,102	133,682	127,882
	地 方 譲 与 税		3,308	3,334	3,255	3,209	3,247
	利 子 割 交 付 金		191	180	83	90	64
	配 当 割 交 付 金		460	360	427	404	371
	株 式 等 譲 渡 所 得 割 交 付 金		445	279	231	450	318
	分 離 課 税 所 得 割 交 付 金		100	112	128	122	116
	道 府 県 民 税 所 得 割 臨 時 交 付 金		13,008	1,723			
	法 人 事 業 税 交 付 金					1,032	1,073
	地 方 消 費 税 交 付 金		14,357	15,249	14,700	17,921	18,502
	ゴ ル フ 場 利 用 税 交 付 金		22	21	20	18	18
	自 動 車 取 得 税 交 付 金		862	832	418		
	環 境 性 能 割 交 付 金				129	232	234
	軽 油 引 取 税 交 付 金		5,223	5,541	5,289	5,152	5,198
	国 有 提 供 施 設 等 所 在 市 町 村 助 成 交 付 金		9	9	10	9	9
	地 方 特 例 交 付 金		699	814	2,461	1,103	1,890
	地 方 交 付 税		53,540	53,773	57,230	59,758	60,844
	交 通 安 全 対 策 特 別 交 付 金		254	232	224	245	228
	石 油 貯 蔵 施 設 立 地 対 策 等 交 付 金		60	30	60	59	60
	分 担 金 及 び 負 担 金		3,077	2,746	1,500	818	776
	使 用 料 及 び 手 数 料		9,159	9,155	8,409	6,911	7,969
	国 庫 支 出 金		67,816	62,806	66,341	161,327	68,066
	県 支 出 金		18,770	17,900	19,875	20,115	20,144
	財 産 収 入		1,120	1,067	845	941	819
	寄 附 金		386	497	494	630	494
繰 入 金		7,372	22	23	1,059	90	
繰 越 金		1,718	2,818	5,712	4,104	0	
諸 収 入		22,447	20,102	19,164	19,437	21,503	
市 債		61,057	52,282	57,506	50,638	46,685	
合 計		406,401	384,989	400,636	489,466	386,600	
歳 出	議 会 費		1,031	988	978	932	995
	総 務 費		47,776	42,344	48,462	120,538	40,387
	民 生 費		114,698	114,297	119,204	124,322	121,411
	衛 生 費		25,232	25,556	25,625	26,360	26,502
	労 働 費		1,019	1,056	928	1,178	1,548
	農 林 水 産 業 費		7,394	6,107	6,399	6,181	6,037
	商 工 費		13,361	11,378	11,778	13,099	13,171
	土 木 費		71,275	53,712	53,112	63,744	52,115
	消 防 費		10,475	10,578	11,517	10,265	9,939
	教 育 費		64,388	61,422	66,655	64,376	57,607
	災 害 復 旧 費		0	0	0	0	0
	公 債 費		38,561	43,972	44,058	44,724	48,894
	諸 支 出 金		8,373	7,866	7,817	7,736	7,894
	予 備 費		0	0	0	0	100
基 金 積 立 金		0	0	0	0	0	
合 計		403,583	379,276	396,533	483,455	386,600	

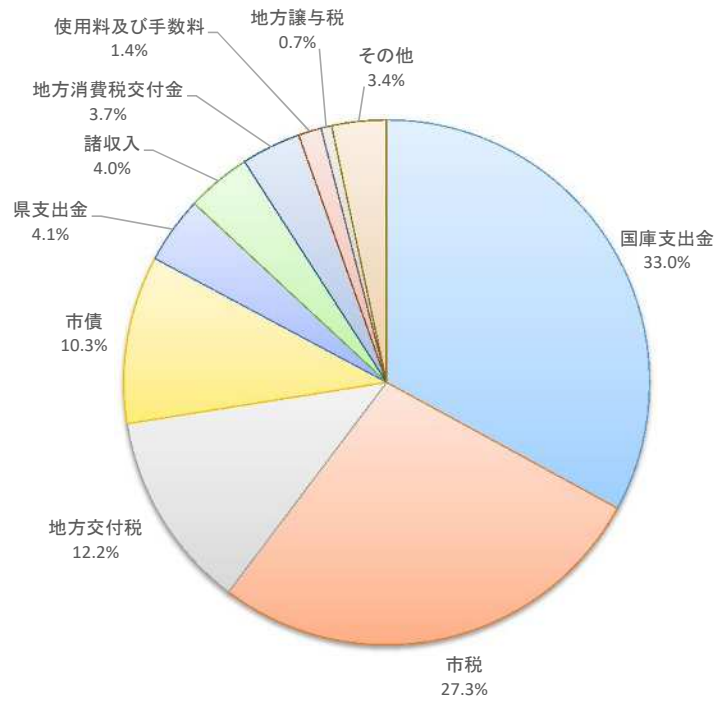
○一般会計歳入決算に占める市税の割合

(単位:千円)

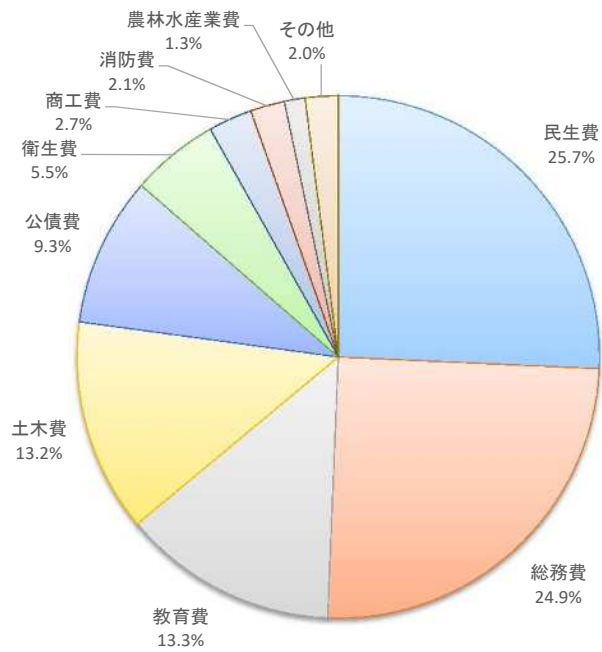


○ 令和2年度一般会計決算額構成図

歳入合計 489,466百万円



歳出合計 483,455百万円



(3) 年度別市税決算状況

(単位：千円)

区 分 税 目	平成28年度			平成29年度			平成30年度			令和元年度		
	予 算 額	調 定 額	収 入 額	予 算 額	調 定 額	収 入 額	予 算 額	調 定 額	収 入 額	予 算 額	調 定 額	収 入 額
市 民 税	51,293,063	52,889,806	51,346,287	52,337,813	53,775,041	52,304,569	64,308,834	66,461,027	64,935,724	66,816,854	68,598,782	67,104,544
個 人	40,551,074	41,987,613	40,540,741	40,929,082	42,901,366	41,542,232	53,655,373	55,165,049	53,752,735	55,865,423	57,466,930	56,016,517
現年課税分	40,154,159	40,555,769	40,134,160	40,554,220	41,548,932	41,147,283	53,276,255	53,907,922	53,372,630	55,477,379	56,124,679	55,599,833
滞納繰越分	396,915	1,431,844	406,581	374,862	1,352,434	394,949	379,118	1,257,127	380,105	388,044	1,342,251	416,684
法 人	10,741,989	10,902,193	10,805,546	11,408,731	10,873,675	10,762,337	10,653,461	11,295,978	11,182,989	10,951,431	11,131,852	11,088,027
現年課税分	10,723,102	10,754,542	10,788,747	11,386,799	10,724,347	10,746,731	10,632,549	11,166,756	11,169,020	10,938,889	11,019,059	11,073,667
滞納繰越分	18,887	147,651	16,799	21,932	149,328	15,606	20,912	129,222	13,969	12,542	112,793	14,360
固 定 資 産 税	48,532,958	50,424,628	48,463,611	48,983,381	50,780,453	48,964,282	48,535,841	50,298,966	48,599,591	49,067,181	50,768,644	49,156,993
固 定 資 産 税	48,289,294	50,180,353	48,219,336	48,750,555	50,547,627	48,731,456	48,316,487	50,079,612	48,380,237	48,847,571	50,549,033	48,937,382
現年課税分	47,789,532	48,216,078	47,757,638	48,288,241	48,702,926	48,262,905	47,898,589	48,363,744	47,957,383	48,436,205	48,962,913	48,520,709
土地・家屋	40,319,699	40,697,818	40,310,862	40,783,046	41,147,490	40,775,731	40,274,790	40,627,631	40,286,271	40,733,209	41,192,087	40,820,065
償却資産	7,469,833	7,518,260	7,446,776	7,505,195	7,555,436	7,487,174	7,623,799	7,736,113	7,671,112	7,702,996	7,770,826	7,700,644
滞納繰越分	499,762	1,964,275	461,698	462,314	1,844,701	468,551	417,898	1,715,868	422,854	411,366	1,586,120	416,673
土地・家屋	421,646	1,657,989	389,706	390,459	1,558,527	395,863	351,383	1,441,403	355,216	345,945	1,334,389	350,544
償却資産	78,116	306,286	71,992	71,855	286,174	72,688	66,515	274,465	67,638	65,421	251,731	66,129
交 付 金	243,664	244,275	244,275	232,826	232,826	232,826	219,354	219,354	219,354	219,610	219,611	219,611
軽 自 動 車 税	1,813,819	1,844,738	1,769,142	1,863,463	1,926,403	1,852,957	1,938,002	2,009,516	1,937,862	2,037,529	2,097,534	2,025,676
現年課税分	1,800,293	1,782,328	1,755,506	1,847,490	1,859,972	1,835,784	1,920,688	1,942,688	1,920,758	2,019,284	2,031,435	2,010,147
滞納繰越分	13,526	62,410	13,636	15,973	66,431	17,173	17,314	66,828	17,104	18,245	66,099	15,529
市 た ば こ 税	5,645,713	5,519,794	5,519,794	5,490,788	5,189,304	5,189,304	5,116,885	5,049,099	5,049,172	4,985,914	5,079,792	5,079,779
現年課税分	5,645,713	5,519,794	5,519,794	5,490,788	5,189,304	5,189,304	5,116,885	5,049,099	5,049,172	4,985,914	5,079,792	5,079,779
滞納繰越分	0	0	0	0	0	0	0	0	0	0	0	0
釧 産 税	155,305	110,090	110,090	95,495	79,938	79,938	68,769	68,761	68,760	68,309	79,582	79,582
特 別 土 地 保 有 税	0	2,000	0	0	2,000	0	0	0	0	0	121	121
現年課税分	0	0	0	0	0	0	0	0	0	0	121	121
滞納繰越分	0	2,000	0	0	2,000	0	0	0	0	0	0	0
入 湯 税	24,846	24,594	24,543	25,028	24,742	24,743	24,485	23,430	23,322	23,963	23,669	23,701
現年課税分	24,846	24,543	24,543	25,028	24,742	24,743	24,485	23,430	23,322	23,963	23,561	23,593
滞納繰越分	0	51	0	0	0	0	0	0	0	0	108	108
事 業 所 税	4,481,558	4,524,023	4,507,591	4,498,103	4,570,796	4,558,523	4,568,597	4,600,514	4,594,881	4,603,669	4,641,843	4,635,668
現年課税分	4,478,788	4,510,076	4,506,129	4,494,925	4,553,837	4,553,384	4,567,529	4,592,102	4,590,181	4,600,251	4,637,176	4,634,153
滞納繰越分	2,770	13,947	1,462	3,178	16,959	5,139	1,068	8,412	4,700	3,418	4,667	1,515
都 市 計 画 税	7,857,136	8,194,279	7,879,913	7,956,536	8,261,031	7,968,376	7,893,898	8,170,073	7,895,349	7,976,950	8,257,783	7,996,427
現年課税分	7,777,319	7,881,278	7,806,343	7,882,353	7,965,201	7,893,236	7,826,510	7,893,520	7,827,197	7,909,834	8,001,316	7,929,053
滞納繰越分	79,817	313,001	73,570	74,183	295,830	75,140	67,388	276,553	68,152	67,116	256,467	67,374
市 税	119,804,398	123,533,952	119,620,971	121,250,607	124,609,708	120,942,692	132,455,311	136,681,386	133,104,661	135,580,369	139,547,750	136,102,491
現年課税分	118,792,721	119,598,773	118,647,225	120,298,165	120,882,025	119,966,134	131,551,613	133,227,376	132,197,777	134,679,638	136,179,245	135,170,248
滞納繰越分	1,011,677	3,935,179	973,746	952,442	3,727,683	976,558	903,698	3,454,010	906,884	900,731	3,368,505	932,243

(4) 令和2年度市税決算状況

(単位：千円・％・人)


税目	区分	令和2年度					収入率		納付率			
		予算額	調定額	収入済額	不納欠損額	還付未済額	収入未済額 (滞納繰越額)	対調定比	対予算比	納付・ 納入義務者数	納付者数	納付率
市	民	64,325,732	66,166,763	64,546,974	107,382	48,299	1,560,706	97.6	100.3	221,116	224,430	101.5
	個	55,515,950	56,979,424	55,527,017	99,545	6,441	1,359,303	97.5	100.0	199,898	205,867	103.0
	現年課税分	55,085,651	55,639,574	55,119,428	1,436	5,173	523,883	99.1	100.1	184,834	195,907	106.0
	滞納繰越分	430,299	1,339,850	407,589	98,109	1,268	835,420	30.4	94.7	15,064	9,960	66.1
	法	8,809,782	9,187,339	9,019,957	7,837	41,858	201,403	98.2	102.4	21,218	18,563	87.5
	現年課税分	8,798,545	9,094,701	9,005,694	50	41,858	130,815	99.0	102.4	19,570	18,331	93.7
	滞納繰越分	11,237	92,638	14,263	7,787	0	70,588	15.4	126.9	1,648	232	14.1
	固定資産税	49,438,370	51,147,657	49,447,983	106,670	4,967	1,597,971	96.7	100.0	340,295	317,917	93.4
	固定資産税	49,228,233	50,937,520	49,237,846	106,670	4,967	1,597,971	96.7	100.0	340,273	317,895	93.4
	現年課税分	48,854,594	49,414,614	48,862,442	6,315	3,163	549,020	98.9	100.0	328,803	309,125	94.0
土地・家屋	41,302,954	41,672,664	41,207,003	5,325	2,667	463,003	98.9	99.8	322,058	302,783	94.0	
償却資産	7,551,640	7,741,950	7,655,439	990	496	86,017	98.9	101.4	6,745	6,342	94.0	
滞納繰越分	373,639	1,522,906	375,404	100,355	1,804	1,048,951	24.7	100.5	11,470	8,770	76.5	
土地・家屋	315,884	1,284,307	316,589	84,629	1,521	884,610	24.7	100.2	9,673	7,396	76.5	
償却資産	57,755	238,599	58,815	15,726	283	164,341	24.7	101.8	1,797	1,374	76.5	
交付金	210,137	210,137	210,137	0	0	0	100.0	100.0	22	22	100.0	
軽自動車税	2,082,076	2,226,404	2,150,951	6,353	171	69,271	96.6	103.3	290,051	284,123	98.0	
現年課税分	2,064,983	2,159,514	2,137,525	137	133	21,985	99.0	103.5	285,380	282,434	99.0	
滞納繰越分	17,093	66,890	13,426	6,216	38	47,286	20.1	78.5	4,671	1,689	36.2	
市たばこ税	4,835,984	4,726,880	4,726,840	0	0	40	100.0	97.7	454	454	100.0	
現年課税分	4,835,984	4,726,867	4,726,828	0	0	39	100.0	97.7	452	452	100.0	
滞納繰越分	0	13	12	0	0	1	92.3	—	2	2	100.0	
鉱産税	81,596	72,596	72,596	0	0	0	100.0	89.0	5	5	100.0	
特別土地保有税	0	0	0	0	0	0	—	—	0	0	—	
現年課税分	0	0	0	0	0	0	—	—	0	0	—	
滞納繰越分	0	0	0	0	0	0	—	—	0	0	—	
入湯税	22,877	12,654	12,654	0	0	0	100.0	55.3	84,316	84,316	100.0	
現年課税分	22,877	12,647	12,647	0	0	0	100.0	55.3	84,315	84,315	100.0	
滞納繰越分	0	7	7	0	0	0	100.0	—	1	1	100.0	
事業所税	4,633,662	4,688,825	4,660,447	0	0	28,378	99.4	100.6	1,559	1,459	93.6	
現年課税分	4,631,970	4,682,485	4,658,326	0	0	24,159	99.5	100.6	1,527	1,453	95.2	
滞納繰越分	1,692	6,340	2,121	0	0	4,219	33.5	125.4	32	6	18.8	
都市計画税	8,073,376	8,340,302	8,063,753	17,310	810	260,049	96.7	99.9	—	—	—	
現年課税分	8,012,757	8,093,303	8,002,866	1,034	518	89,921	98.9	99.9	—	—	—	
滞納繰越分	60,619	246,999	60,887	16,276	292	170,128	24.7	100.4	—	—	—	
市	税	133,493,673	137,382,081	133,682,198	237,715	54,247	3,516,415	97.3	100.1	937,796	912,704	97.3
現年課税分	132,599,094	134,106,438	132,808,489	8,972	50,845	1,339,822	99.0	100.2	904,908	892,044	98.6	
滞納繰越分	894,579	3,275,643	873,709	228,743	3,402	2,176,593	26.7	97.7	32,888	20,660	62.8	

※市民税(個人)は、均等割・所得割の重複を除く実人員。

※軽自動車税は台数で集計。

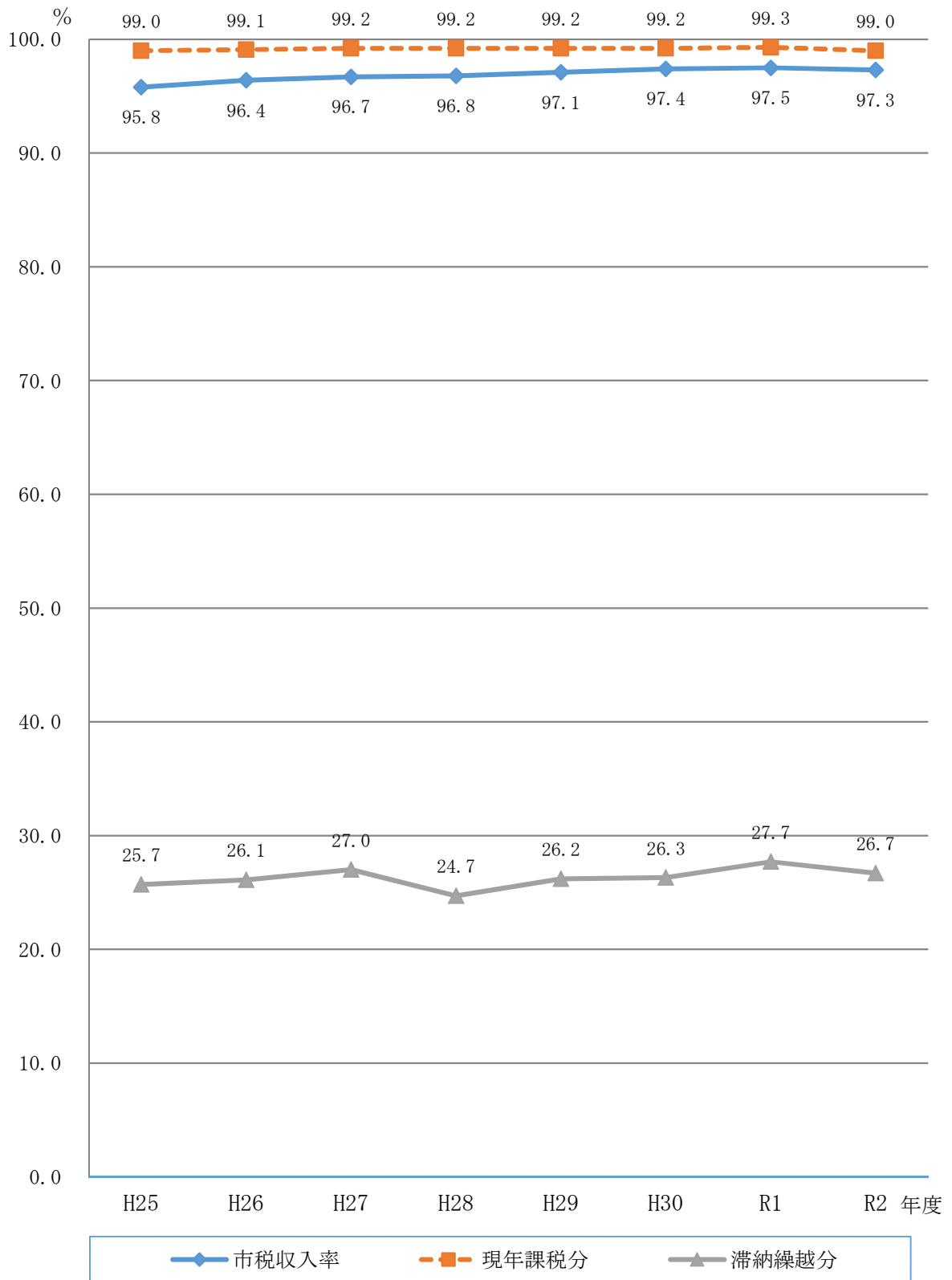
※事業所税は、資産割・従業者割の重複を除く実人員。

※固定資産税の数値は都市計画税を含む。

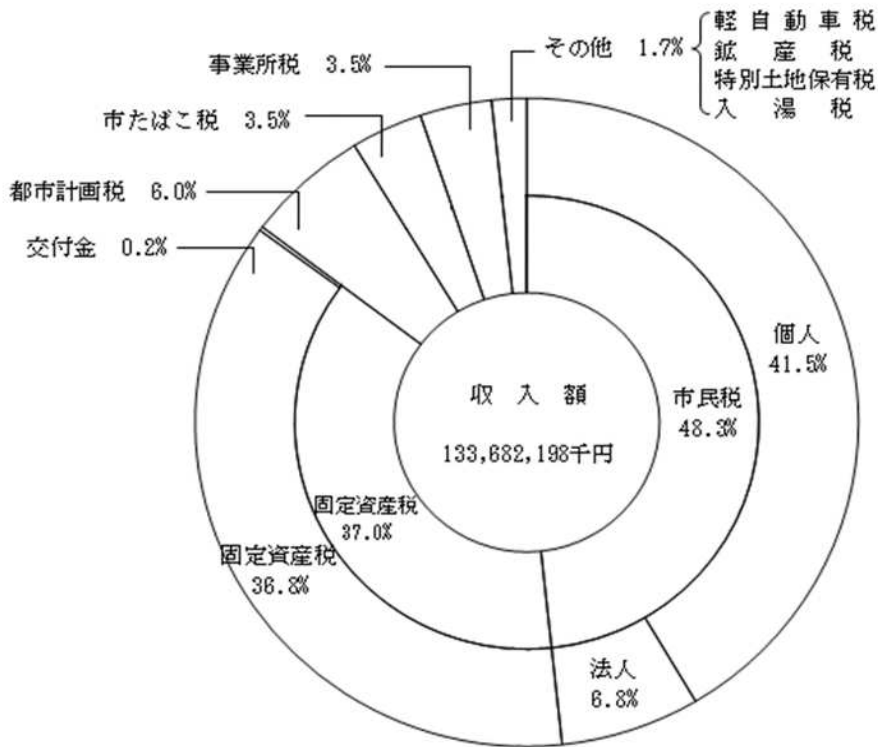
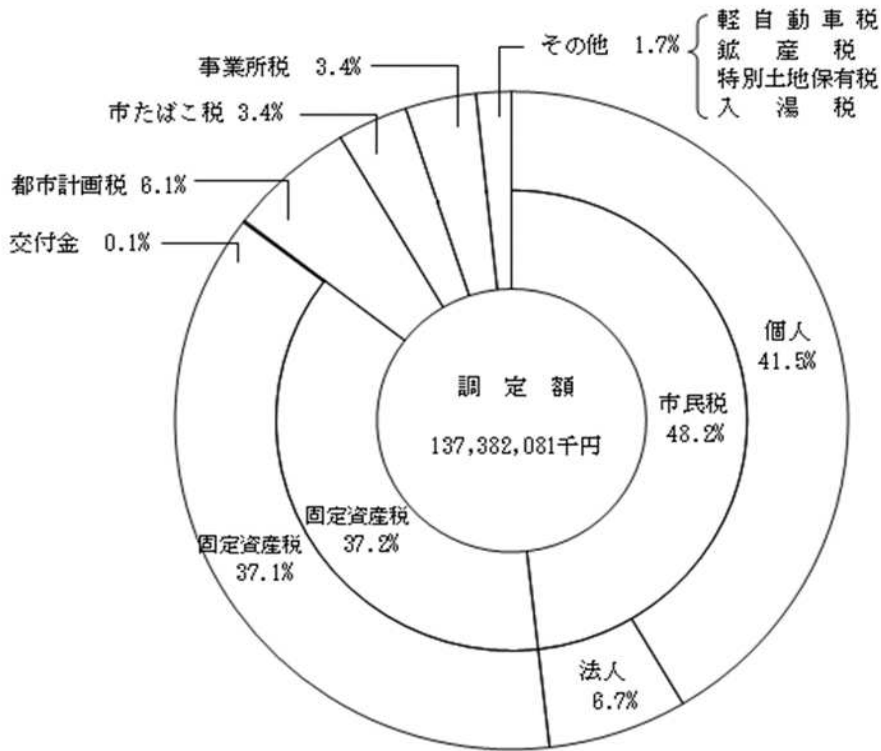


億
円
—
年
度

○ 市税収入率の推移



○ 令和2年度市税決算額構成図



(5) 市民1人当たりの市税負担状況

(単位：円・%)

年度等		平成28年度		平成29年度		平成30年度		令和元年度		令和2年度	
		金 額	対前 年比	金 額	対前 年比	金 額	対前 年比	金 額	対前 年比	金 額	対前 年比
区 分											
		市税総額	調定額	155,141	99.8	156,906	101.1	173,037	110.3	177,540	102.6
収入額	150,227		100.0	152,289	101.4	168,509	110.7	173,157	102.8	170,925	98.7
個人市民税	調定額	52,730	101.0	54,021	102.4	69,838	129.3	73,112	104.7	72,853	99.6
	収入額	50,913	101.3	52,309	102.7	68,050	130.1	71,267	104.7	70,996	99.6
固定資産税	調定額	63,326	100.8	63,942	101.0	63,678	99.6	64,590	101.4	65,397	101.2
	収入額	60,863	101.1	61,655	101.3	61,526	99.8	62,540	101.6	63,224	101.1
軽自動車税	調定額	2,317	114.9	2,426	104.7	2,544	104.9	2,668	104.9	2,846	106.7
	収入額	2,222	115.1	2,333	105.0	2,453	105.2	2,577	105.0	2,750	106.7
市たばこ税	調定額	6,932	97.2	6,534	94.3	6,392	97.8	6,462	101.1	6,043	93.5
	収入額	6,932	97.2	6,534	94.3	6,392	97.8	6,462	101.1	6,043	93.5
特別土地保有税	調定額	3	100.0	3	100.0	0	0.0	0	—	0	—
	収入額	0	—	0	—	0	—	0	—	0	—
都市計画税	調定額	10,291	101.1	10,402	101.1	10,343	99.4	10,506	101.6	10,663	101.5
	収入額	9,896	101.3	10,034	101.4	9,995	99.6	10,173	101.8	10,310	101.3
年度末人口		796,269		794,166		789,897		786,006		782,107	

(6) 市民1世帯当たりの市税負担状況

(単位：円・%)

区分		年度等		平成28年度		平成29年度		平成30年度		令和元年度		令和2年度	
		金額	対前年比	金額	対前年比	金額	対前年比	金額	対前年比	金額	対前年比		
市税総額	調定額	370,386	98.6	370,316	100.0	403,196	108.9	408,943	101.4	399,267	97.6		
	収入額	358,653	98.8	359,418	100.2	392,645	109.2	398,847	101.6	388,514	97.4		
個人市民税	調定額	125,889	99.9	127,494	101.3	162,731	127.6	168,406	103.5	165,596	98.3		
	収入額	121,551	100.1	123,455	101.6	158,565	128.4	164,156	103.5	161,375	98.3		
固定資産税	調定額	151,186	99.7	150,910	99.8	148,377	98.3	148,777	100.3	148,648	99.9		
	収入額	145,306	99.9	145,512	100.1	143,364	98.5	144,054	100.5	143,708	99.8		
軽自動車税	調定額	5,531	113.6	5,725	103.5	5,928	103.5	6,147	103.7	6,470	105.3		
	収入額	5,304	113.7	5,507	103.8	5,716	103.8	5,936	103.8	6,251	105.3		
市たばこ税	調定額	16,550	96.1	15,422	93.2	14,894	96.6	14,886	99.9	13,737	92.3		
	収入額	16,550	96.1	15,422	93.2	14,895	96.6	14,886	99.9	13,737	92.3		
特別土地保有税	調定額	6	100.0	6	100.0	0	0.0	0	—	0	—		
	収入額	0	—	0	—	0	—	0	—	0	—		
都市計画税	調定額	24,568	99.9	24,550	99.9	24,101	98.2	24,199	100.4	24,239	100.2		
	収入額	23,626	100.1	23,680	100.2	23,290	98.4	23,433	100.6	23,435	100.0		
年度末世帯数		333,528		336,496		338,995		341,240		344,086			

4 地方譲与税等決算状況

(単位：千円)

区分	年度	平成28年度	平成29年度	平成30年度	令和元年度	令和2年度
地方揮発油譲与税	6月分	418,551	413,685	402,642	355,609	430,818
	11月分	611,369	596,743	583,419	536,092	379,358
	3月分	415,132	420,587	452,055	383,842	435,381
	計	1,445,052	1,431,015	1,438,116	1,275,543	1,245,557
	延長割面積割	693,489	687,528	690,968	613,432	598,338
自動車重量譲与税	6月分	471,817	504,502	455,473	503,263	471,436
	11月分	702,438	713,203	713,495	756,856	736,621
	3月分	551,350	510,606	580,400	552,994	588,122
	計	1,725,605	1,728,311	1,749,368	1,813,113	1,796,179
	延長割面積割	826,281	827,780	837,551	868,313	859,721
石油ガス譲与税	6月分	21,767	20,898	19,946	18,307	16,167
	11月分	35,772	34,914	33,337	30,342	16,825
	3月分	28,123	27,661	25,829	21,991	16,132
	計	85,662	83,473	79,112	70,640	49,124
	延長割面積割	53,110	52,719	50,716	45,661	31,183
特別とん譲与税	9月分	20,082	20,034	19,197	16,734	16,370
	3月分	23,210	23,418	24,913	20,589	20,527
	計	43,292	43,452	44,110	37,323	36,897
	9月分	10,326	10,656	10,634	10,537	4,319
	3月分	11,368	11,106	12,407	12,521	899
航空機燃料譲与税	計	21,694	21,762	23,041	23,058	5,218
	9月分	-	-	-	17,876	37,989
	3月分	-	-	-	17,878	37,989
	計	-	-	-	35,754	75,978
	地方譲与税合計	3,321,305	3,308,013	3,333,747	3,255,431	3,208,953
利子割交付金	8月分	34,555	73,883	82,777	38,334	36,928
	12月分	33,079	75,915	64,084	29,050	30,778
	3月分	33,157	41,692	33,240	15,906	22,080
	計	100,791	191,490	180,101	83,290	89,786
配当割交付金	8月分	88,045	95,466	97,322	104,214	98,895
	12月分	13,797	15,905	14,446	16,107	14,426
	3月分	206,137	348,816	248,061	306,402	290,800
	計	307,979	460,187	359,829	426,723	404,121
株式等譲渡所得割交付金	3月分	180,464	444,600	278,527	231,110	450,231
分離課税所得割交付金	3月分	-	99,529	112,123	128,229	122,178
道府県民税所得割臨時交付金	8月分	-	4,335,837	1,723,070	-	-
	12月分	-	4,335,837	-	-	-
	3月分	-	4,335,837	-	-	-
	計	-	13,007,511	1,723,070	-	-
法人事業税交付金	8月分	-	-	-	-	632,960
	12月分	-	-	-	-	167,492
	3月分	-	-	-	-	232,162
	計	-	-	-	-	1,032,614
地方消費税交付金	6月分	3,393,694	3,444,131	3,737,108	3,824,594	4,095,116
	9月分	4,368,321	4,701,570	4,826,796	4,761,117	6,048,011
	12月分	2,582,567	2,546,752	2,703,710	2,036,791	3,229,627
	3月分	3,467,834	3,664,790	3,981,380	4,077,692	4,548,008
	計	13,812,416	14,357,243	15,248,994	14,700,194	17,920,762
ゴルフ場利用税交付金	8月分	7,898	7,969	5,493	5,879	4,583
	12月分	10,287	9,846	10,704	8,982	8,815
	3月分	4,774	4,008	4,232	5,696	4,288
	計	22,959	21,823	20,429	20,557	17,686
自動車取得税交付金	8月分	143,245	296,148	205,317	196,780	-
	12月分	182,839	248,796	268,069	220,924	-
	3月分	228,017	316,962	358,177	0	-
	計	554,101	861,906	831,563	417,704	-
	延長割面積割	267,154	418,625	404,849	203,338	-
環境性能割交付金	8月分	-	-	-	-	49,795
	12月分	-	-	-	17,038	84,428
	3月分	-	-	-	112,373	98,233
	計	-	-	-	129,411	232,456
	延長割面積割	-	-	-	62,622	112,506
軽油引取税交付金	8月分	2,012,088	2,136,906	2,323,178	2,141,463	2,093,646
	12月分	1,647,018	1,721,699	1,813,715	1,782,828	1,690,248
	3月分	1,283,170	1,364,355	1,404,487	1,364,522	1,368,607
	計	4,942,276	5,222,960	5,541,380	5,288,813	5,152,501
	国有提供施設等所在市町村助成交付金	12月分	9,236	9,111	8,983	9,821
県民税徴収取扱委託金	6月分	329,682	319,398	317,975	371,813	334,787
	9月分	313,816	310,760	306,717	309,930	307,395
	12月分	313,620	312,310	308,806	311,198	308,153
	3月分	301,433	303,516	306,147	305,022	302,918
	計	1,258,551	1,245,984	1,239,645	1,297,963	1,253,253

○ 地方譲与税等の概要

令和3年4月1日現在

区分	原 資 税 目 概 要					譲 与 等 の 内 容									
	税目	課税	課税標準等	税率等	納税義務者	納期限	譲与・交付額	団 体	配分割合	基 準		譲与期	収入対象月	使 途	R2決算額
地方揮発油譲与税	地方揮発油税	国	製造場からの移出又は保税地域からの揮発油引取数量	揮発油 4,400円/kℓ 当分の間 5,200円/kℓ	揮発油の製造者及び揮発油保税地域から引き取る者	翌月末	全額	都道府県指定市	58/100	譲与額の1/2を道路延長で按分 譲与額の1/2を道路面積で按分	6月	3月～5月	制限なし	1,245,557 千円	1,204,772 千円
								市町村特別区	42/100	譲与額の1/2を道路延長で按分 譲与額の1/2を道路面積で按分	11月	6月～10月 3月11月～2月			
自動車重量譲与税	自動車重量税	国	検査自動車及び届出軽自動車の数量	(例)乗用車 車両重量0.5t・1年につき 自家用:4,100円、営業用:2,600円(本則税率:いずれも2,500円)エコカー減税あり	自動車検査証の交付等を受ける者及び車両番号の指定を受ける者	随時	348/1,000 (当分の間422/1,000)	都道府県指定市	15/422	譲与額の1/2を道路延長で按分 譲与額の1/2を道路面積で按分	6月	2月～4月	制限なし	1,796,179 千円	1,884,238 千円
								市町村特別区	407/422	譲与額の1/2を道路延長で按分 譲与額の1/2を道路面積で按分	11月	5月～9月 3月10月～1月			
石油ガス譲与税	石油ガス税	国	石油ガス充填場からの移出又は保税地域からの引取重量	17.50円/kg	石油ガスを自動車用の石油ガス容器に充填する者及び保税地域から引き取る者	翌月末	1/2	都道府県指定市		譲与額の1/2を国・県道の延長で按分 譲与額の1/2を国・県道の面積で按分	6月	3月～5月 11月6月～10月 3月11月～2月	制限なし	49,124 千円	45,104 千円
特別とん譲与税	特別とん税	国	開港へ入港する外国貿易船の純トン数	・入港ごとに納付:20円/トン ・1年分一時納付:60円/トン	外国貿易船の船長	出港まで若しくは入港から5日以内	全額 (当該開港入港分)	開港所在市町村	令和2年度新潟市:48.33% 聖籠町:51.67%	港湾施設が設置されている市町村に譲与。港湾施設が二以上の市町村に属するときは、港湾施設の利用状況その他を参酌し、按分率を決定。	9月	3月～8月 3月9月～2月	制限なし	36,897 千円	32,012 千円
航空機燃料譲与税	航空機燃料税	国	航空機に積み込まれた航空機燃料の数量	26,000円/kℓ 但し、H23～R2年度の間は18,000円/kℓ、 R3年度は9,000円/kℓ	航空機の所有者又は使用者	翌月末	2/13 (H23～R2年度は2/9、R3年度は4/9)	都道府県	1/5	譲与額の1/2を着陸料の収入額により、1/2を一定の騒音基準の地区内の世帯数により按分(H28以降)	9月	3月～8月 3月9月～2月	空港対策等に関する費用	5,218 千円	6,990 千円
森林環境譲与税	森林環境税	国	個人市・県民税の均等割と同様	年額1,000円/人 R6から、個人市・県民税の均等割と併せて納付	国内に住所を有する個人	個人市・県民税の均等割と併せて納付	全額	都道府県	3/20 (R3まで)	私有林人工林面積 5/10 林業就業者数 2/10 人口 3/10	9月	R2～R6は、 3月 公庫債権金利変動準備金を活用	森林整備及びその促進に関する費用	75,978 千円	74,000 千円
利子割交付金	県民税(利子割)	県	支払を受けるべき利子等の額	5%(所得税15%)	利子等の支払を受ける者(特別徴収義務者:金融機関)	翌月10日	99/100	市町村	3/5	各市町村に係る個人の県民税額の当該県計に対する割合の当該年度前3年度内の各年度に係るものの平均値により按分	8月	3月～7月 12月8月～11月 3月12月～2月	制限なし	89,786 千円	64,264 千円
配当割交付金	県民税(配当割)	県	特定配当等の額	5%(所得税15%)	特定配当等の支払を受ける者(特別徴収義務者:株式の発行会社又は金融証券会社等)	翌月10日	99/100	市町村	3/5	各市町村に係る個人の県民税額の当該県計に対する割合の当該年度前3年度内の各年度に係るものの平均値により按分	8月	3月～7月 12月8月～11月 3月12月～2月	制限なし	404,121 千円	371,071 千円
株式等譲渡所得割交付金	県民税(株式等譲渡所得割)	県	特定株式等譲渡所得金額	5%(所得税15%)	源泉徴収選択口座における上場株式等の譲渡対価等の支払いを受ける者(特別徴収義務者:金融証券会社等)	翌月10日 若しくは翌月10日	99/100	市町村	3/5	各市町村に係る個人の県民税額の当該県計に対する割合の当該年度前3年度内の各年度に係るものの平均値により按分	3月	3月～2月	制限なし	450,231 千円	318,079 千円
分離課税所得割交付金	県民税(所得割)	県	退職所得に係る所得金額	県民税:4%(市民税:6%)、 ※指定市の場合も当分の間税率変更しない	退職所得等の支払いを受ける者(特別徴収義務者:退職所得等を支払う者)	翌月10日	1/2	指定市		退職所得に係る所得割の1/2(税率2%相当分)を道府県から指定市へ交付	3月	3月～2月	制限なし	122,178 千円	116,107 千円
法人事業税交付金	法人事業税	県	法人の種類、資本金、所得金額等により異なる		事務所又は事業所を設けて事業を行う法人	事業年度終了の日(中間申告:事業開始から6月経過日)から2か月以内	7.7/100 (R2は3.4/100)	市町村		従業者数(経済センサス基礎調査)で按分。ただし経過措置として、R2は法人税割額、R3は2/3を法人税額、1/3を従業者数で、R4は1/3を法人税割額、2/3を従業者数で按分	8月	3月～7月 12月8月～11月 3月12月～2月	制限なし	1,032,614 千円	1,072,629 千円
地方消費税交付金	地方消費税	県	消費税額	消費税:地方消費税(R1.10.1～) 7.8%;2.2% (軽減税率6.24%;1.76%)	譲渡割:課税資産の譲渡等及び特定課税仕入れを行った事業者 貨物割:課税貨物を保税地域から引き取る者	消費税と併せて国に納付。国⇒県:翌々月末	1/2	市町村	従来分	人口(国勢調査)と従業者数(経済センサス基礎調査)1:1で按分	6月	(国の収入月) 12月～2月	制限なし	17,920,762 千円	18,501,632 千円
									引上分	人口(国勢調査)のみで按分	12月	3月～5月 9月6月～8月 3月9月～11月			
ゴルフ場利用税交付金	ゴルフ場利用税	県	利用の日ごとに定額	1人1日400～1,200円(新潟県) 1日800円(標準税率) 1日1,200円(制限税率)	ゴルフ場利用者(特別徴収義務者:ゴルフ場経営者等)	翌月末(県条例)	7/10	市町村		当該市町村に所在するゴルフ場に係るゴルフ場利用税の額の10分の7に相当する額	8月	3月～7月 12月8月～11月 3月12月～2月	制限なし	17,686 千円	17,534 千円
環境性能割交付金	自動車税環境性能割	県	自動車の取得価格	環境性能に応じ、非課税～3%、 免税点:50万以下 (R1.10.1～R3.12.31に取得した自家用乗用車は税率1%軽減)	自動車の取得者	随時	95/100	市町村	47/100	譲与額の1/2を道路延長で按分 譲与額の1/2を道路面積で按分	8月	3月～7月	制限なし	232,456 千円	234,400 千円
								指定市	35/100	譲与額の1/2を道路延長で按分 譲与額の1/2を道路面積で按分	12月	8月～11月 3月12月～2月			
軽油引取税交付金	軽油引取税	県	軽油の数量	15,000円/kℓ 当分の間 32,100円/kℓ	元売業者又は特約業者から現実の納入を伴う軽油の引取りを行う者	翌月末	9/10	指定市		県に納入・納付された軽油引取税相当額の9/10の額に、指定市内の国・県道の面積を県内の国・県道の面積で除した割合を乗じた額	8月	3月～7月 12月8月～11月 3月12月～2月	制限なし	5,152,501 千円	5,197,927 千円
国有提供施設等所在市町村助成交付金			国有提供施設等所在市町村助成交付金に関する法律				毎年度予算で定める金額の範囲内	市町村		7/10は所在する対象資産の価格の合算額で按分した額、3/10は市町村の財政状況等を考慮して、総務大臣が配分	12月		制限なし	8,839 千円	8,839 千円

5 基準財政収入額の推移

(単位：千円)

区分 \ 年度	平成29年度	平成30年度	令和元年度	令和2年度	令和3年度
市 民 税	52,427,021	53,663,282	53,920,893	52,780,494	48,674,836
個 人 税	45,375,759	46,324,836	46,814,398	46,831,320	44,420,656
法 人 税	7,051,262	7,338,446	7,106,495	5,949,174	4,254,180
固 定 資 産 税	36,161,503	35,886,262	36,445,758	36,798,943	36,240,930
土 地 税	13,287,876	13,305,443	13,295,677	13,293,000	13,202,582
家 屋 税	17,207,125	16,844,459	17,315,269	17,717,446	17,307,071
償 却 資 産 税	5,666,502	5,736,360	5,834,812	5,788,497	5,731,277
軽 自 動 車 税	1,385,135	1,445,554	1,495,329	1,554,948	1,597,906
軽自動車税環境性能割	-	-	16,684	43,721	43,468
市 た ば こ 税	4,165,581	3,858,769	3,823,465	3,874,337	3,737,154
鉱 産 税	82,569	59,940	51,572	59,689	54,449
特 別 土 地 保 有 税	-	-	-	-	-
事 業 所 税	3,366,980	3,449,381	3,472,621	3,507,723	3,546,866
利 子 割 交 付 金	115,411	157,814	158,553	77,042	65,366
配 当 割 交 付 金	346,938	321,671	338,150	314,282	310,971
株 式 等 譲 渡 所 得 割 交 付 金	186,509	310,775	284,306	161,546	321,465
法 人 事 業 税 交 付 金	-	-	-	837,441	1,097,208
地 方 消 費 税 交 付 金	11,976,926	12,794,050	12,660,468	16,495,870	16,259,124
ゴ ル フ 場 利 用 税 交 付 金	16,531	16,128	14,918	14,918	12,902
自 動 車 取 得 税 交 付 金	339,290	585,019	286,195	-	-
石 油 ガ ス 譲 与 税	80,437	79,884	73,337	64,565	43,868
地 方 特 例 交 付 金	524,071	610,322	754,133	827,259	812,092
自 動 車 重 量 譲 与 税	1,661,758	1,738,681	1,731,874	1,785,916	1,762,052
地 方 揮 発 油 譲 与 税 (H22 から地方道路譲与税が移行)	1,420,528	1,389,474	1,369,832	1,322,738	1,264,241
軽 油 引 取 税 交 付 金	3,558,439	3,932,889	4,289,028	4,081,642	3,779,360
環 境 性 能 割 交 付 金	-	-	100,933	213,159	153,951
特 別 と ん 譲 与 税	37,401	43,613	47,202	30,306	40,351
航 空 機 燃 料 譲 与 税	21,954	21,697	22,880	24,626	18,743
所 得 譲 与 税	-	-	-	-	-
森 林 環 境 譲 与 税	-	-	35,753	75,977	75,417
交 付 金	174,620	164,089	164,709	157,603	153,735
交 通 安 全 対 策 特 別 交 付 金	290,036	275,801	258,433	248,498	241,915
東日本大震災に係る特例加算額	468	622	725	4,602	2,739
低 工 法 等 の 控 除	-	-	-	-	-
計	118,340,106	120,805,717	121,817,751	125,357,845	120,311,109

6 徴税費の推移

(単位：千円・%・人)

区分		年度等	平成29年度	平成30年度	令和元年度	令和2年度	令和3年度 (見込)	構 成 比
税 収 入 額	(1) 市 税		120,942,692	133,104,661	136,102,491	133,682,198	127,882,103	90.7
	(2) 個 人 の 県 民 税		27,354,081	16,079,528	14,516,768	14,306,226	13,789,821	9.3
	(3) 計		148,296,773	149,184,189	150,619,259	147,988,424	141,671,924	100.0
徴 税 費	人 件 費	(4) 基 本 給	970,529	973,140	844,659	848,987	841,362	31.9
		(5) 諸 手 当	597,254	611,629	558,767	558,277	540,612	19.9
		(イ) 超 過 勤 務 手 当	91,428	91,534	102,075	104,348	91,753	2.6
		(ロ) 税 務 特 別 手 当	53	38	47	11	208	0.0
		(ハ) そ の 他 の 手 当	505,773	520,057	456,645	453,918	448,651	17.3
		(6) そ の 他 (共済組合負担金等ほか)	389,693	400,558	306,608	321,001	320,057	12.0
		(7) 小 計	1,957,476	1,985,327	1,710,034	1,728,265	1,702,031	63.9
税 需 用 費	需 用 費	(8) 旅 費	3,843	3,544	3,544	972	2,713	0.2
		(9) 賃 金	21,577	19,155	19,067	0	0	0.0
		(10) そ の 他	744,889	796,264	854,720	945,997	767,596	35.8
		(11) 小 計	770,309	818,963	877,331	946,969	770,309	36.1
費	報 奨 金 及 び こ 類 す る 経 費	(12) 納 期 前 納 付 の 報 奨 金	-	-	-	-	-	-
		(13) 税 務 貯 蓄 組 合 補 助 金	-	-	-	-	-	-
		(14) 納 税 奨 励 金	-	-	-	-	-	-
		(15) そ の 他	1,567	1,092	1,557	1,280	1,537	0.0
		(16) 小 計	1,567	1,092	1,557	1,280	1,537	0.0
		そ の 他	(17) そ の 他	0	0	0	0	0
(18) 合 計	2,729,352	2,805,382	2,588,922	2,676,514	2,473,877	100.0		
県 民 税 徴 収 取 扱 費 (還付金・還付加算金 に係る費用を除く)	(19) 納税通知書を基準にした額	-	-	-	-	-	-	
	(20) 納税義務者数を基準にした額	1,198,316	1,239,645	1,297,963	1,253,253	1,243,391	-	
	(21) 報奨金の額に相当する金額	0	0	0	0	0	-	
	(22) 合 計	1,198,316	1,239,645	1,297,963	1,253,253	1,243,391	-	
(23) 市 税 に 係 る 徴 税 費 ((18) - (22))	1,531,036	1,565,737	1,290,959	1,423,261	1,230,486	-		
税 収 入 額 に 対 す る 徴 収 費 の 割 合	(24) 税収全体に係るもの(18) / (3)	1.8	1.9	1.7	1.8	1.7	-	
	(25) 市税に係るもの(23) / (1)	1.3	1.2	0.9	1.1	1.0	-	
税 務 職 員 数	吏 員	264	262	232	226	215	-	
	そ の 他 の 職 員 数	-	-	-	-	-	-	
	合 計	264	262	232	226	215	-	
	ほ か 臨 時 職 員	7	5	5	0	0	-	

7 令和3年度市税の一覧表

区分	課税客体	納税義務者	賦課期日	課税標準及び税率	申告期限	納期																																																		
市民税	個人	個人	1月1日	○個人の均等割3,500円 ○個人の所得割 (P19別表参照) ○法人の均等割	○個人 申告書 3月15日 給与支払報告書 1月31日	○個人 普通徴収 第1期 6月16日～6月30日 第2期 8月16日～8月31日 第3期 10月16日～10月31日 第4期翌年 1月16日～1月31日 給与特別徴収 6月～翌年5月分 徴収の翌月10日迄 特例 6月～11月分 12月10日 12月～5月分 6月10日 年金特別徴収 徴収の翌月10日迄																																																		
	法人 (人格のない社団等で収益事業を行うもの及び法人課税信託の引受けを行うものを含む) ○法人税額	法人 (同左) ○区内に事務所又は事業所を有する法人 (均等割・法人税割) ○区内に寮・宿泊所・クラブ・その他これらに類する施設を有する法人で区内に事務所・事業所を有しないもの (均等割) ○区内に事務所又は事業所を有する法人課税信託の引受けを行うもの (法人税割)	<table border="1"> <thead> <tr> <th rowspan="2">法人等の区分</th> <th colspan="2">区内の従業員数</th> </tr> <tr> <th>50人超</th> <th>50人以下</th> </tr> </thead> <tbody> <tr> <td>下記以外の法人等</td> <td colspan="2">5万円</td> </tr> <tr> <td>資本金等の額が1千万円以下</td> <td>12万円</td> <td>5万円</td> </tr> <tr> <td>資本金等の額が1千万円超1億円以下</td> <td>15万円</td> <td>13万円</td> </tr> <tr> <td>資本金等の額が1億円超10億円以下</td> <td>40万円</td> <td>16万円</td> </tr> <tr> <td>資本金等の額が10億円超50億円以下</td> <td>175万円</td> <td>41万円</td> </tr> <tr> <td>資本金等の額が50億円超</td> <td>300万円</td> <td>41万円</td> </tr> </tbody> </table> ○法人税割 8.4% (特例7.2%) ※平成26年9月30日以前に開始する事業年度は 法人税割 14.7% (特例13.5%) ※令和元年9月30日以前に開始する事業年度は 法人税割 12.1% (特例10.9%)	法人等の区分	区内の従業員数		50人超	50人以下	下記以外の法人等	5万円		資本金等の額が1千万円以下	12万円	5万円	資本金等の額が1千万円超1億円以下	15万円	13万円	資本金等の額が1億円超10億円以下	40万円	16万円	資本金等の額が10億円超50億円以下	175万円	41万円	資本金等の額が50億円超	300万円	41万円	○法人 事業年度終了後2ヶ月以内	○法人 申告期限と同じ																												
法人等の区分	区内の従業員数																																																							
	50人超	50人以下																																																						
下記以外の法人等	5万円																																																							
資本金等の額が1千万円以下	12万円	5万円																																																						
資本金等の額が1千万円超1億円以下	15万円	13万円																																																						
資本金等の額が1億円超10億円以下	40万円	16万円																																																						
資本金等の額が10億円超50億円以下	175万円	41万円																																																						
資本金等の額が50億円超	300万円	41万円																																																						
固定資産税	土地・家屋・償却資産	土地・家屋・償却資産の所有者	1月1日	課税標準額の1.4% ○免税点 土地30万円・家屋20万円 償却資産150万円未満	償却資産の申告 1月31日 住宅用地の申告 1月31日	第1期 4月16日～同月末日 第2期 7月16日～同月末日 第3期 12月16日～同月28日 第4期 翌年 2月16日～同月末日 ※口座振替による毎月納付の場合は各月月末 (12月は28日)																																																		
軽自動車税	【種別割】 原動機付自転車 軽自動車 小型特殊自動車 二輪の小型自動車 【環境性能割】 三輪以上の軽自動車	【種別割】 軽自動車等の所有者または使用者 【環境性能割】 軽自動車の取得者 (申告時に納付)	【種別割】 4月1日	【種別割】 ○原動機付自転車 50CC以下 2,000円 90CC以下 2,000円 125CC以下 2,400円 ミニカー 3,700円 ○軽自動車 (三輪以上) ○小型特殊自動車 農耕作業 2,400円 その他 5,900円 ○二輪の小型自動車 6,000円 ○軽自動車 (二輪) 3,600円	【種別割】 ・取得申告 軽自動車等の所有者等となった日から15日以内 ・廃車申告 軽自動車等の所有者等でなくなった日から30日以内	【種別割】 全期分 5月16日～5月31日																																																		
				<table border="1"> <thead> <tr> <th rowspan="2">区分</th> <th rowspan="2">税率</th> <th colspan="3">軽課税率 (※1)</th> <th rowspan="2">重課税率 (※2)</th> </tr> <tr> <th>25% 軽減</th> <th>50% 軽減</th> <th>75% 軽減</th> </tr> </thead> <tbody> <tr> <td>三輪</td> <td>3,900円</td> <td>3,000円</td> <td>2,000円</td> <td>1,000円</td> <td>4,600円</td> </tr> <tr> <td rowspan="2">四輪以上</td> <td>乗用</td> <td>6,900円</td> <td>5,200円</td> <td>3,500円</td> <td>1,800円</td> <td>8,200円</td> </tr> <tr> <td>貨物用</td> <td>3,800円</td> <td>2,900円</td> <td>1,900円</td> <td>1,000円</td> <td>4,500円</td> </tr> <tr> <td></td> <td></td> <td>5,000円</td> <td>3,800円</td> <td>2,500円</td> <td>1,300円</td> <td>6,000円</td> </tr> </tbody> </table> ※1 軽課税率は、初度検査年月が令和2年4月から令和3年3月で、排出ガス性能や燃費環境の優れた環境負荷の小さな車両について、令和3年度に限り適用される税率です。 ※2 重課税率は、初度検査年月から13年経過した車両に適用される税率です。 ※3 初度検査年月が平成27年4月以前の車両は、下記の税率を適用します。 <table border="1"> <tbody> <tr> <td>三輪</td> <td>3,100円</td> </tr> <tr> <td rowspan="4">四輪以上</td> <td>乗用 営業用</td> <td>5,500円</td> </tr> <tr> <td>乗用 自家用</td> <td>7,200円</td> </tr> <tr> <td>貨物用 営業用</td> <td>3,000円</td> </tr> <tr> <td>貨物用 自家用</td> <td>4,000円</td> </tr> </tbody> </table> 【環境性能割：令和元年10月～】 燃費環境基準値の達成度に応じて決定 <table border="1"> <tbody> <tr> <td>営業用</td> <td>非課税、0.5%、1%、2%</td> </tr> <tr> <td>自家用</td> <td>非課税、1%、2%、3% (※4)</td> </tr> </tbody> </table> ※4 自家用は当分の間、2%を上限。 ※5 令和元年10月1日から令和3年12月31日までの間に取得した自家用乗用車については、税率を1%軽減。	区分	税率	軽課税率 (※1)			重課税率 (※2)	25% 軽減	50% 軽減	75% 軽減	三輪	3,900円	3,000円	2,000円	1,000円	4,600円	四輪以上	乗用	6,900円	5,200円	3,500円	1,800円	8,200円	貨物用	3,800円	2,900円	1,900円	1,000円	4,500円			5,000円	3,800円	2,500円	1,300円	6,000円	三輪	3,100円	四輪以上	乗用 営業用	5,500円	乗用 自家用	7,200円	貨物用 営業用	3,000円	貨物用 自家用	4,000円	営業用	非課税、0.5%、1%、2%	自家用	非課税、1%、2%、3% (※4)		
区分	税率	軽課税率 (※1)					重課税率 (※2)																																																	
		25% 軽減	50% 軽減	75% 軽減																																																				
三輪	3,900円	3,000円	2,000円	1,000円	4,600円																																																			
四輪以上	乗用	6,900円	5,200円	3,500円	1,800円	8,200円																																																		
	貨物用	3,800円	2,900円	1,900円	1,000円	4,500円																																																		
		5,000円	3,800円	2,500円	1,300円	6,000円																																																		
三輪	3,100円																																																							
四輪以上	乗用 営業用	5,500円																																																						
	乗用 自家用	7,200円																																																						
	貨物用 営業用	3,000円																																																						
	貨物用 自家用	4,000円																																																						
営業用	非課税、0.5%、1%、2%																																																							
自家用	非課税、1%、2%、3% (※4)																																																							
市たばこ税	売渡し製造たばこ	製造たばこの製造者				売り渡した月の翌月末日までに申告納付																																																		
鉱産税	掘採鉱物	鉱物の掘採業者		紙巻たばこ等1,000本につき6,122円 (10月売渡分からは1,000本につき6,552円) 鉱物の価格の1% (但し200万円以下は0.7%)		掘採した月の翌月15日～末日までに申告納付																																																		
特別土地保有税	土地又はその取得 (平成15年度以降新規課税停止)	土地の所有者 (保有者) 又は取得者 (平成15年度以降新規課税停止)	保有分 1月1日 取得分 1月1日及び7月1日の前1年間	・保有分 取得価格 (修正取得価格) × 1.4% - 固定資産税の課税標準となるべき額 × 1.4% ・取得分 取得価格 × 3% - 不動産取得税の課税標準となるべき額 × 4%	保有 5月31日 取得 1月1日前1年以内に取得の場合2月末日 7月1日前1年以内に取得の場合8月末日 までにそれぞれ申告納付																																																			
入湯税	鉱泉浴場における入湯	入湯客		入湯客1人1日 150円 (宿泊を伴う場合は、1泊をもって1日とします)		徴収した月の翌月15日までに申告納付																																																		
事業所税	事業所等において法人又は個人が行う事業	事業を行う者		①資産割……事業所用家屋延床面積 1㎡につき600円 ②従業者割……従業者給与総額の0.25% 免税点……①1,000㎡以下 ②100人以下		個人…翌年3月15日 法人…事業年度終了の日から2ヶ月以内までに申告納付																																																		
都市計画税	市街化区域内に所在する土地・家屋	当該土地・家屋の所有者	1月1日	課税標準額の0.28%		固定資産税と同じ ※期限が土・日曜日等にあたる場合は、翌開庁日となります。																																																		

8 市税の税率の変遷

区分	平成25年度	平成26年度	平成27年度	平成28年度	平成29年度	平成30年度	令和元年度	令和2年度																																																											
市個人税	均等割	3,000円(県民税1,000円)	3,500円(県民税1,500円)																																																																
	所得割	別表(P19)のとおり																																																																	
法人市民税	均等割	資本金等の額	区内の従業者数	税率																																																															
		下記以外の法人等		5万円																																																															
		1千万円以下	50人以下	5万円																																																															
			50人超	12万円																																																															
		1千万円超1億円以下	50人以下	13万円																																																															
			50人超	15万円																																																															
		1億円超10億円以下	50人以下	16万円																																																															
			50人超	40万円																																																															
		10億円超50億円以下	50人以下	41万円																																																															
			50人超	175万円																																																															
50億円超	50人以下	41万円																																																																	
	50人超	300万円																																																																	
	平成19年度からは区単位での課税																																																																		
法人税割	14.7%(特例13.5%)	12.1%(特例10.9%)	※平成26年9月30日以前に開始する事業年度は14.7%(特例13.5%)				8.4%(特例7.2%)	※令和元年9月30日以前に開始する事業年度は12.1%(特例10.9%)																																																											
固定資産税	1.4%																																																																		
軽自動車税	原動機付自転車	50cc	ミニカー	2,500円																																																															
			上記以外	1,000円																																																															
		90cc		1,200円																																																															
		125cc		1,600円																																																															
		軽自動車	二輪のもの		2,400円																																																														
			三輪のもの		3,100円																																																														
			四輪以上のもの	乗用営業用	5,500円																																																														
				＃ 自家用	7,200円																																																														
				貨物営業用	3,000円																																																														
				＃ 自家用	4,000円																																																														
		雪上車	2,400円																																																																
軽自動車税	小型特殊自動車	農耕作業用	1,600円																																																																
	二輪の小型自動車	その他	4,700円																																																																
			4,000円																																																																
				<p>【種別割】</p> <p>○原動機付自転車 ○小型特殊自動車 ○二輪の小型自動車</p> <p>50CC以下 2,000円 農耕作業 2,400円 6,000円</p> <p>90CC以下 2,000円 その他 5,900円 ○軽自動車(二輪)</p> <p>125CC以下 2,400円 3,600円</p> <p>ミニカー 3,700円</p> <p>○軽自動車(三輪以上)</p>																																																															
				<p>【環境性能割：令和元年10月～】</p> <p>燃費環境基準値の達成度に応じて決定</p> <table border="1"> <tr> <td>営業用</td> <td>非課税、0.5%、1%、2%</td> </tr> <tr> <td>自家用</td> <td>非課税、1%、2%、3% (※4)</td> </tr> </table> <p>※4 自家用は当分の間、2%を上限。</p> <p>※5 令和元年10月1日から令和3年12月31日までの間に取得した自家用乗用車については、税率を1%軽減。</p>					営業用	非課税、0.5%、1%、2%	自家用	非課税、1%、2%、3% (※4)																																																							
営業用	非課税、0.5%、1%、2%																																																																		
自家用	非課税、1%、2%、3% (※4)																																																																		
				<table border="1"> <thead> <tr> <th rowspan="2">区分</th> <th rowspan="2">税率</th> <th colspan="3">軽課税率</th> <th rowspan="2">重課税率</th> </tr> <tr> <th>25%軽減</th> <th>50%軽減</th> <th>75%軽減</th> </tr> </thead> <tbody> <tr> <td colspan="2">三輪</td> <td>3,900円</td> <td>3,000円</td> <td>2,000円</td> <td>1,000円</td> <td>4,600円</td> </tr> <tr> <td rowspan="4">四輪以上</td> <td rowspan="2">乗用</td> <td>営業用</td> <td>6,900円</td> <td>5,200円</td> <td>3,500円</td> <td>1,800円</td> <td>8,200円</td> </tr> <tr> <td>自家用</td> <td>10,800円</td> <td>8,100円</td> <td>5,400円</td> <td>2,700円</td> <td>12,900円</td> </tr> <tr> <td rowspan="2">貨物用</td> <td>営業用</td> <td>3,800円</td> <td>2,900円</td> <td>1,900円</td> <td>1,000円</td> <td>4,500円</td> </tr> <tr> <td>自家用</td> <td>5,000円</td> <td>3,800円</td> <td>2,500円</td> <td>1,300円</td> <td>6,000円</td> </tr> </tbody> </table> <p>※1 初度検査年月が平成27年4月以前の車両は、下記の税率を適用します。</p> <table border="1"> <tbody> <tr> <td colspan="2">三輪</td> <td>3,100円</td> </tr> <tr> <td rowspan="4">四輪以上</td> <td>乗用</td> <td>営業用</td> <td>5,500円</td> </tr> <tr> <td>乗用</td> <td>自家用</td> <td>7,200円</td> </tr> <tr> <td>貨物用</td> <td>営業用</td> <td>3,000円</td> </tr> <tr> <td>貨物用</td> <td>自家用</td> <td>4,000円</td> </tr> </tbody> </table>					区分	税率	軽課税率			重課税率	25%軽減	50%軽減	75%軽減	三輪		3,900円	3,000円	2,000円	1,000円	4,600円	四輪以上	乗用	営業用	6,900円	5,200円	3,500円	1,800円	8,200円	自家用	10,800円	8,100円	5,400円	2,700円	12,900円	貨物用	営業用	3,800円	2,900円	1,900円	1,000円	4,500円	自家用	5,000円	3,800円	2,500円	1,300円	6,000円	三輪		3,100円	四輪以上	乗用	営業用	5,500円	乗用	自家用	7,200円	貨物用	営業用	3,000円	貨物用	自家用	4,000円
区分	税率	軽課税率			重課税率																																																														
		25%軽減	50%軽減	75%軽減																																																															
三輪		3,900円	3,000円	2,000円	1,000円	4,600円																																																													
四輪以上	乗用	営業用	6,900円	5,200円	3,500円	1,800円	8,200円																																																												
		自家用	10,800円	8,100円	5,400円	2,700円	12,900円																																																												
	貨物用	営業用	3,800円	2,900円	1,900円	1,000円	4,500円																																																												
		自家用	5,000円	3,800円	2,500円	1,300円	6,000円																																																												
三輪		3,100円																																																																	
四輪以上	乗用	営業用	5,500円																																																																
	乗用	自家用	7,200円																																																																
	貨物用	営業用	3,000円																																																																
	貨物用	自家用	4,000円																																																																
市たばこ税	紙巻たばこ等1,000本につき5,262円 旧3級品の紙巻たばこ1,000本につき2,495円	紙巻たばこ等1,000本につき5,262円 旧3級品の紙巻たばこ1,000本につき2,925円	紙巻たばこ等1,000本につき5,262円 旧3級品の紙巻たばこ1,000本につき3,355円	紙巻たばこ等1,000本につき5,692円 (10月売渡分からは1,000本につき5,692円) 旧3級品の紙巻たばこ1,000本につき4,000円	紙巻たばこ等1,000本につき5,692円 旧3級品の紙巻たばこ1,000本につき5,692円 (10月売渡分からは1,000本につき5,692円)	紙巻たばこ等1,000本につき5,692円 旧3級品の紙巻たばこ1,000本につき6,122円 (10月売渡分からは1,000本につき6,122円)																																																													
鉱産税	掘採鉱物価格月産 200万円超：1%、200万円以下：0.7%																																																																		
特別土地保有税	保有分：1.4%、取得分：3%																																																																		
入湯税	1人1日 150円(宿泊を伴う場合は、1泊をもって1日とします)																																																																		
事業所税	事業に係るもの 資産割：1㎡ 600円、従業者割：従業者給与総額の0.25%																																																																		
都市計画税	0.28%																																																																		

別表 個人市民税所得割の税率

課税標準額	S57年度～59年度	
	税率	控除額
30万円以下	2%	0円
30万円超 45万円以下	3	3,000
45万円超 70万円以下	4	7,500
70万円超 100万円以下	5	14,500
100万円超 130万円以下	6	24,500
130万円超 230万円以下	7	37,500
230万円超 370万円以下	8	60,500
370万円超 570万円以下	9	97,500
570万円超 950万円以下	10	154,500
950万円超 1,900万円以下	11	249,500
1,900万円超 2,900万円以下	12	439,500
2,900万円超 4,900万円以下	13	729,500
4,900万円超	14	1,219,500

課税標準額	S60年度～62年度	
	税率	控除額
20万円以下	2.5%	0円
20万円超 45万円以下	3	1,000
45万円超 70万円以下	4	5,500
70万円超 95万円以下	5	12,500
95万円超 120万円以下	6	22,000
120万円超 220万円以下	7	34,000
220万円超 370万円以下	8	56,000
370万円超 570万円以下	9	93,000
570万円超 950万円以下	10	150,000
950万円超 1,900万円以下	11	245,000
1,900万円超 2,900万円以下	12	435,000
2,900万円超 4,900万円以下	13	725,000
4,900万円超	14	1,215,000

課税標準額	S63年度	
	税率	控除額
60万円以下	3%	0円
60万円超 130万円以下	5	12,000
130万円超 260万円以下	7	38,000
260万円超 460万円以下	8	64,000
460万円超 950万円以下	10	156,000
950万円超 1,900万円以下	11	251,000
1,900万円超	12	441,000

課税標準額	H元年度～2年度	
	税率	控除額
120万円以下	3%	0円
120万円超 500万円以下	8	60,000
500万円超	11	210,000

課税標準額	H3年度～6年度	
	税率	控除額
160万円以下	3%	0円
160万円超 550万円以下	8	80,000
550万円超	11	245,000

課税標準額	H7年度～8年度	
	税率	控除額
200万円以下	3%	0円
200万円超 700万円以下	8	100,000
700万円超	11	310,000

課税標準額	H9年度～10年度	
	税率	控除額
200万円以下	3%	0円
200万円超 700万円以下	8	100,000
700万円超	12	380,000

課税標準額	H11年度～18年度	
	税率	控除額
200万円以下	3%	0円
200万円超 700万円以下	8	100,000
700万円超	10	240,000

課税標準額	H19年度～29年度	
	税率	控除額
	6%	

課税標準額	H30年度～	
	税率	控除額
	8%	