

北区役所新庁舎整備関連

平成28年3月実施

交通手段調査



海岸の美しい松林
自然の宝庫福島潟
緑豊かなまち北区

新 潟 市

作成担当 北区役所総務課

— 目 次 —

I 調査実施方法等	P 〈77〉
II データ分析	
1 全体の概要	P 〈79〉
2 各施設の分析	P 〈80〉
北区役所	P 〈82〉
北出張所	P 〈84〉
濁川連絡所	P 〈86〉
南浜連絡所	P 〈88〉
早通連絡所	P 〈90〉
水道局北営業所	P 〈92〉

I 調査実施方法等

1 目的

北区役所新庁舎整備候補位置の評価において、来庁者の交通手段データの収集が必要であるため、これを収集し、もって、整備候補位置の評価内容の客観性を確保することを目的とする。

2 実施期間

平成28年3月18日（金）から3月25日（金）までの5日間（土日祝は除く）

3 調査対象施設

- ①北区役所 ②北出張所 ③濁川連絡所 ④南浜連絡所 ⑤早通連絡所
- ⑥水道局北営業所

4 調査対象者

各種窓口申請者や会議等の参加者、そして建設業者等で担当課に打ち合わせに来る人など、すべての来庁者を対象とする。ただし、宅配業者や維持管理業者などは対象外とする。

5 目標収集データ数

- ①北区役所500件 ②北出張所70件 ③各出張所20件
- ④水道局北営業所30件

6 収集データの項目

(1) 来庁者の属性

- ①性別 ②年齢 ③起点（区内又は区外の「町名・自治会名」を記入）
- ※起点とは、来庁者の出発地点をいう。居所や勤め先を想定している。

(2) 交通手段

- ①自動車 ②徒歩 ③自転車・バイク ④バス（区バス、住民バス、路線バス）
- ⑤タクシー ⑥電車

(3) 所要時間

起点から対象施設までの所要時間（分単位）

(4) 来庁の目的

- ①各種申請 ②相談 ③会議・打ち合わせ ④その他

(5) 頻度

年あたりの来庁回数

7 調査方法

調査員がアンケート用紙を来庁者に配布し、記入を依頼する方法で行う。

北区役所は、本館1階の正面玄関付近、新館1階の税務センター前ロビー、新館1階東出入口付近の3か所とする。他の施設は、それぞれの窓口で対応する。

8 様式等

(1) 北区役所用

【来庁者交通手段等アンケート】		＜北区役所用＞	
区役所新庁舎整備事業のためのアンケートです。ご協力をお願いします。			
質 問	回 答		
次の内容にお答えください。	該当する番号に○、必要事項を記載してください		
1	あなたの性別と年齢は？	1 男	2 女 年齢 歳
2	今日はどちらから来ましたか？	1 自宅から 2 勤め先から 3 その他	
2	町名をおしえてください？	1 北区内／町名： _____ 2 北区外／区名又は市町村名： _____ 町名： _____	
3	交通手段をおしえてください？	1 自動車 2 徒歩 3 自転車・バイク 4 タクシー 5 バス(区バス、住民バス、路線バスなど) 6 電車	
3	ここまで何分かかりましたか？	約	分
4	今日はどんなご用件で来られましたか？	1 申請手続き(住民票や各種証明書など) 2 相談(福祉関係など) 3 会議・打合せ 4 その他	
4	どの課にご用でしたか？	1 区民生活課 2 健康福祉課 3 税務センター 4 建設課 5 下水道課 6 産業振興課 7 農業委員会 8 総務課 9 地域課 10 教育支援センター	
5	ここには年に何回くらい来られますか？	年に	回
6	記入日時を記入してください	記入日時	3月__日 ____ : ____

(2) 出張所・連絡所・水道局北営業所用

【来庁者交通手段等アンケート】		＜北出張所用＞	
区役所新庁舎整備事業のためのアンケートです。ご協力をお願いします。			
質 問	回 答		
次の内容にお答えください。	該当する番号に○、必要事項を記載してください		
1	あなたの性別と年齢は？	1 男	2 女 年齢 歳
2	今日はどちらから来ましたか？	1 自宅から 2 勤め先から 3 その他	
2	町名をおしえてください？	1 北区内／町名： _____ 2 北区外／区名又は市町村名： _____ 町名： _____	
3	交通手段をおしえてください？	1 自動車 2 徒歩 3 自転車・バイク 4 タクシー 5 バス(区バス、住民バス、路線バスなど) 6 電車	
3	ここまで何分かかりましたか？	約	分
4	今日はどんなご用件で来られましたか？	1 申請手続き(住民票や各種証明書など) 2 相談(福祉関係など) 3 会議・打合せ 4 その他	
5	ここには年に何回くらい来られますか？	年に	回
6	記入日時を記入してください	記入日時	3月__日 ____ : ____

II データ分析

1 全体の概要

区 分	検証結果	
1 交通手段	①自動車	<ul style="list-style-type: none"> 各施設とも、主たる交通手段は、自動車となっており、80%前後となっている。 北区役所では自動車での来庁者の割合は、85%と非常に高い。
	②徒歩	<ul style="list-style-type: none"> 北区役所では、徒歩での来庁者の割合は5%で、区役所から1km（10分以内）というより、500m（5分程度）の範囲内の地区からの来庁者が多く、比較的若い世代が徒歩で来庁する傾向にある。 北出張所、濁川や早通連絡所、水道局北営業所では、徒歩での来庁者の割合は、10%前後となっているが、南浜連絡所では、0%となっている。
	③自転車 ・バイク	<ul style="list-style-type: none"> 自転車やバイクは、天候にもよるが、1km程度の範囲内で利用する場合がある。 北区役所では、60代以上が多い。
	④公共交通 (バス、タクシー、電車)	<ul style="list-style-type: none"> 各施設とも公共交通での来庁者の割合は非常に低い。 北区役所では、バス、タクシー、電車の利用者割合が各1%程度となっている。また、電車での来庁者は、早通地区からで、バスは路線がある南浜地区、松浜地区、早通地区の南側からの利用となっている。タクシーはデマンド交通がある長浦地区からの利用がある。
2 所要時間	<ul style="list-style-type: none"> 1分～15分が80%と集中している。 	
3 起点 (自宅、勤め先、その他)	<ul style="list-style-type: none"> 北区役所では、自宅から来庁する人の割合が74%を占めている。勤務先から来庁する人は、業者も含まれるが、22%となっている。 北出張所及び各連絡所も自宅からの来庁者割合が70%前後で高い。 水道局北営業所は、業者の割合が高いため、勤め先から割合が63%で、自宅からの来庁者割合が10%となっている。 	
4 起点の 地区	<ul style="list-style-type: none"> 北区役所では、葛塚地区の割合が最も多く33%、次に木崎地区13%、長浦地区12%、早通地区9%、岡方地区6%の順となり、豊栄地区合計で74%となっている。一方、北地区の松浜地区、濁川地区、南浜地区からの来庁者の割合の合計が9%で、少ない状況であるが、区役所でしかできない国保高額療養費の支給申請などの手続きで来庁される場合が多いものと推察する。 北出張所では、松浜地区49%、南浜地区25%、濁川地区13%となっているが、これは、南浜地区と濁川地区の一部が松浜地区に隣接していることと、連絡所で手続きができない申請でも北出張所で取り扱いが可能なものがあるためと考えられる。また、豊栄地区からの来庁者は1%となっている。 各連絡所では、地元の地区からの利用者割合が大半となっている。 	
5 来庁目的	<ul style="list-style-type: none"> 申請手続きが各施設とも主で、約70%となっている。主に区民生活課取扱いの窓口サービスの利用となっている。 	
6 頻度 来庁回数/ 年	<ul style="list-style-type: none"> 各施設とも来庁回数は、年に数回程度と回答した人の割合が過半数を超えている。 水道局北営業所は、年に5回以上が57%と最も多く、業者が過半数を超えている。 	

2 各施設の分析

施設	項目	分析内容
北 区 役 所	交通 手段	<ul style="list-style-type: none"> ・自動車の割合が最も高く85%で、主たる交通手段となっている。 ・自転車バイクが7%、徒歩5%で割的に少ない。公共交通であるバス、タクシー、電車はそれぞれ1%程度となっている。 ・所要時間は1分～15分が80%と集中している。 ・徒歩で来庁する人は、区役所から500m以内の周辺地区が多く、比較的若い人が多い。 ・自転車・バイクで来庁する人は、区役所から1km以内の距離の地区が多く、60代以上が多い。 ・電車で来庁する人は、早通地区からで、バスは路線がある南浜、松浜、早通南地区となっている。タクシーはデマンド交通がある長浦地区の利用がある。
	起点	<ul style="list-style-type: none"> ・自宅から来庁する人の割合が74%を占めている。勤務先から来庁する人は、業者も含まれるが、22%となっている。
	地区	<ul style="list-style-type: none"> ・葛塚地区の割合が最も多く33%、次に木崎地区13%、長浦地区12%の順となり、豊栄地区合計で74%となっている。 ・一方、北地区の松浜地区、濁川地区、松浜地区の合計が9%で、出張所や連絡所での窓口サービスが機能しているため少ないと考えられる。
	目的	<ul style="list-style-type: none"> ・申請手続きの割合が74%を占めて、主たる目的になっている。 ・その他15%、相談や会議打ち合わせが各5%程度となっている。 ・来庁先としては、区民生活課57%、税務センター14%、健康福祉課10%となっている。
	回数	<ul style="list-style-type: none"> ・2～4回が41%、5回以上が33%、1回が24%となっている。
北 出 張 所	交通 手段	<ul style="list-style-type: none"> ・自動車の割合が最も高く87%で、主たる交通手段となっている。 ・徒歩8%、自転車バイクが4%で割的に少ない。公共交通の利用は、バスが1%となっている。 ・所要時間は1分～15分が86%と集中している。
	起点	<ul style="list-style-type: none"> ・自宅から来庁する人の割合が78%で、勤め先からが20%となっている。
	地区	<ul style="list-style-type: none"> ・松浜地区49%、南浜地区25%、濁川地区13%となっている。 ・豊栄地区からの来庁者は1%となっている。
	目的	<ul style="list-style-type: none"> ・申請手続きの割合が84%を占め、主たる来庁目的となっている。 ・相談が6%、その他9%、会議打ち合わせが1%となっている。
	回数	<ul style="list-style-type: none"> ・2～4回が48%、1回が30%、5回以上が19%となっている。
濁 川 連 絡 所	交通 手段	<ul style="list-style-type: none"> ・自動車の割合が最も高く84%で、主たる交通手段となっている。 ・徒歩12%、自転車バイクが4%で割的に少ない。公共交通の利用はない。 ・所要時間は1分～15分が84%と集中している。
	起点	<ul style="list-style-type: none"> ・自宅から来庁する人の割合が68%で、勤め先からが32%となっている。
	地区	<ul style="list-style-type: none"> ・濁川地区84%となっており、豊栄地区の木崎地区が4%となっている。
	目的	<ul style="list-style-type: none"> ・申請手続きが88%で、その他12%となっている。
	回数	<ul style="list-style-type: none"> ・2～4回が36%、5回以上が36%、1回が28%となっている。

施設	項目	分析内容
南浜連絡所	交通手段	<ul style="list-style-type: none"> ・自動車の割合が最も高く89%で、主たる交通手段となっている。 ・自転車バイクが11%で、徒歩が0%、公共交通の利用はない。 ・所要時間は1分～15分が100%となっている。
	起点	<ul style="list-style-type: none"> ・自宅から来庁する人の割合が68%で、勤め先からが32%となっている。
	地区	<ul style="list-style-type: none"> ・南浜地区95%で地域に根差した施設となっており、他は松浜地区5%となっている。
	目的	<ul style="list-style-type: none"> ・申請手続きが68%で、その他16%、会議打ち合わせ11%、相談5%となっている。
	回数	<ul style="list-style-type: none"> ・1回が40%、2～4回が30%、5回以上が30%となっている。
早通連絡所	交通手段	<ul style="list-style-type: none"> ・自動車の割合が最も高く79%で、主たる交通手段となっている。 ・徒歩が13%、自転車バイクが5%となっている。電車が1件3%となっているが、県外からの来庁者である。 ・所要時間は1分～15分が95%となっている。
	起点	<ul style="list-style-type: none"> ・自宅から来庁する人の割合が87%で、勤め先からが11%となっている。
	地区	<ul style="list-style-type: none"> ・早通地区74%、長浦地区8%、濁川、木崎、岡方の各地区が共に5%となっており、隣接する他地区からの利用者もいることが推察できる。
	目的	<ul style="list-style-type: none"> ・申請手続きが95%でほぼ全体を占めている。
	回数	<ul style="list-style-type: none"> ・2～4回が51%、1回が41%、5回以上が8%となっている。
水道局北営業所	交通手段	<ul style="list-style-type: none"> ・自動車の割合が最も高く80%で、主たる交通手段となっている。 ・徒歩と自転車バイクが共に10%となっている。公共交通の利用はない。 ・所要時間は1分～15分が73%、16分～30分が27%となっている。
	起点	<ul style="list-style-type: none"> ・勤め先から来庁する人が最も多く63%、自宅から来庁する人が10%となっている。水道工事関係業者の多ことがわかる。
	地区	<ul style="list-style-type: none"> ・葛塚地区が43%、その他が23%、長浦地区10%、南浜地区と木崎地区が共に7%、松浜地区と早通地区が共に3%となっている。
	目的	<ul style="list-style-type: none"> ・申請手続きが67%で高く、その他17%、会議打ち合わせが7%、相談が3%となっている。
	回数	<ul style="list-style-type: none"> ・5回以上が57%と最も多く、2～4回が23%、1回が10%となっており、水道工事関係業者が多いことがわかる。

交通手段調査／北区役所

○データ総件数＝605

○調査期間＝H28. 3. 18～3. 25(土日祝日を除く5日間)

※不明＝解答欄無記入

設問1 ①あなたの性別は？

区分	数	%
男	297	49%
女	307	51%
不明	1	0%
計	605	100.0%

②年齢は？

区分	数	%
～19	15	2%
20～39	135	22%
40～59	217	36%
60～	220	36%
不明	18	3%
計	605	100.0%

設問2 ①今日はどちらから来ましたか？

区分	数	%
自宅から	450	74%
勤め先から	134	22%
その他	14	2%
不明	7	1%
計	605	100.0%

②その町名を教えてください

区分	数	%
北区内	516	85%
☆北区外	84	14%
不明	5	1%
計	605	100.0%

③地区分析

区分	数	%
松浜	13	2%
濁川	26	4%
南浜	16	3%
葛塚	200	33%
木崎	77	13%
早通	57	9%
岡方	39	6%
長浦	75	12%
その他	84	14%
不明	18	3%
計	605	100.0%

☆北区外の内訳

①新潟市内

中央区	20
西区	3
東区	3
江南区	6
秋葉区	1
南区	3
西蒲区	1

②隣接市町

新発田市	25
阿賀野市	7
聖籠町	5

③県内市町村 6

④県外 4

設問3 ①交通手段を教えてください

区分	数	%
自動車	515	85%
徒歩	32	5%
自転車・バイク	40	7%
バス	4	1%
タクシー	4	1%
電車	6	1%
不明	4	1%
計	605	100.0%

②何分かかりましたか？

区分	数	%
1～15	484	80%
16～30	88	15%
31～60	14	2%
61～	6	1%
不明	13	2%
計	605	100.0%

設問4 ①今日はどんな用件で来られましたか？

区分	数	%
申請手続き	450	74%
相談	33	5%
会議・打合せ	28	5%
その他	90	15%
不明	4	1%
計	605	100.0%

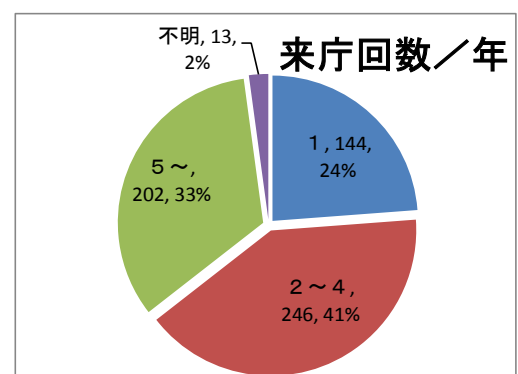
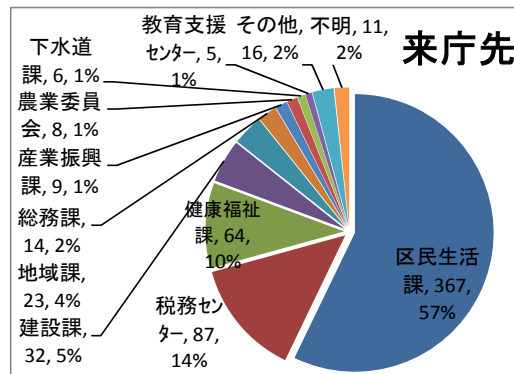
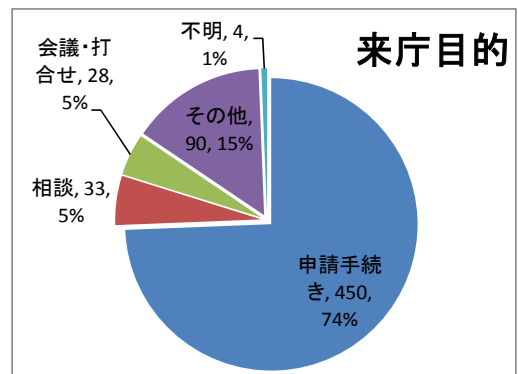
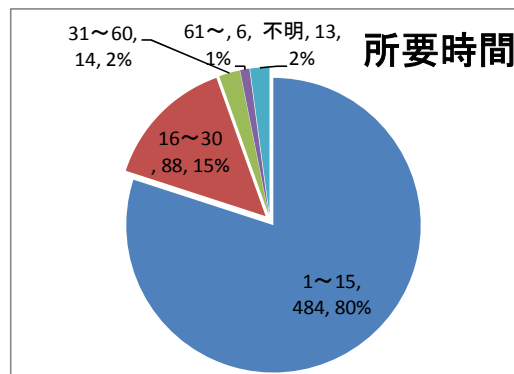
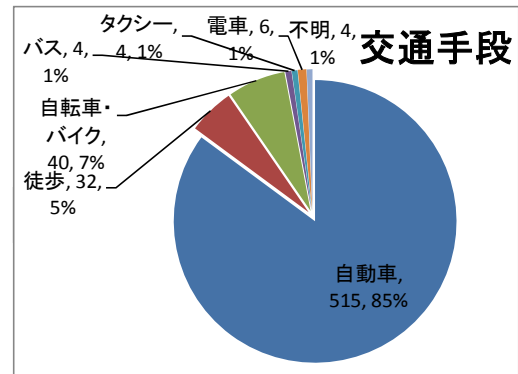
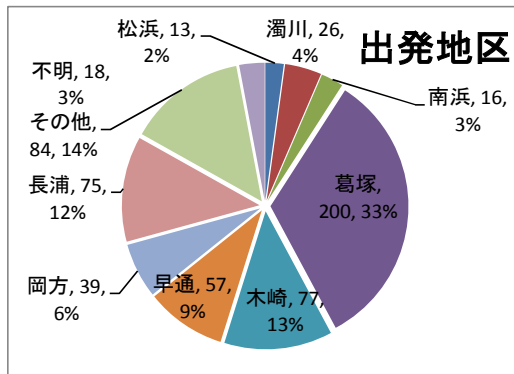
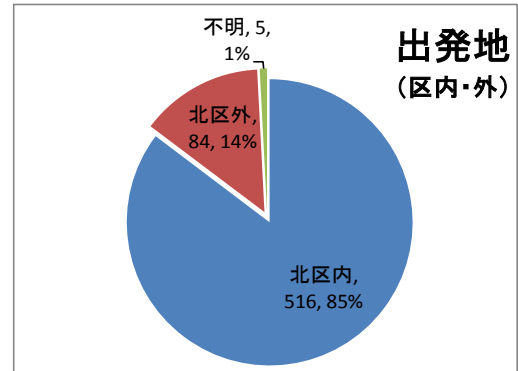
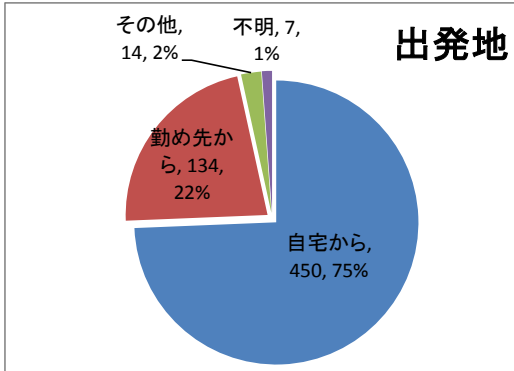
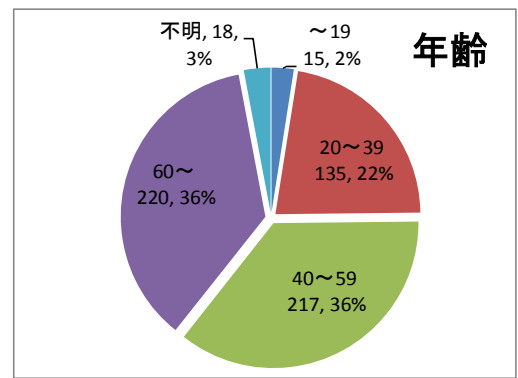
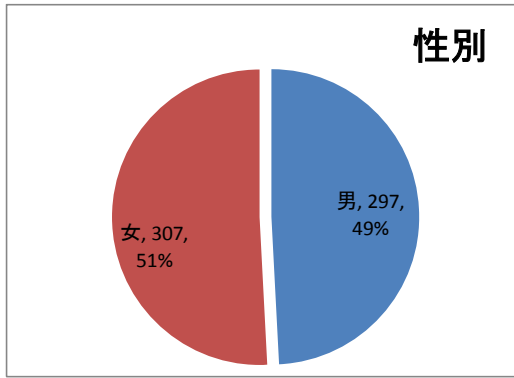
②どの課にご用でしたか？(複数回答あり)

区分	数	%
区民生活課	367	57%
税務センター	87	14%
健康福祉課	64	10%
建設課	32	5%
地域課	23	4%
総務課	14	2%
産業振興課	9	1%
農業委員会	8	1%
下水道課	6	1%
教育支援センター	5	1%
その他	16	2%
不明	11	2%
計	642	100.0%

設問5 年に何回くらい来られますか？

区分	数	%
1	144	24%
2～4	246	41%
5～	202	33%
不明	13	2%
計	605	100.0%

交通手段調査／北区役所



交通手段調査／北出張所

○データ総件数＝100

○調査期間＝H28. 3. 18～3. 25(土日祝日を除く5日間)

※不明＝解答欄無記入

設問1 ①あなたの性別は？

区分	数	%
男	42	42%
女	56	56%
不明	2	2%
計	100	100.0%

②年齢は？

区分	数	%
～19	2	2%
20～39	20	20%
40～59	42	42%
60～	31	31%
不明	5	5%
計	100	100.0%

設問2 ①今日はどちらから来ましたか？

区分	数	%
自宅から	78	78%
勤め先から	20	20%
その他	1	1%
不明	1	1%
計	100	100.0%

②その町名を教えてください

区分	数	%
北区内	88	88%
☆北区外	12	12%
不明	0	0%
計	100	100.0%

③地区分析

区分	数	%
松浜	49	49%
濁川	13	13%
南浜	25	25%
葛塚	0	0%
木崎	0	0%
早通	0	0%
岡方	1	1%
長浦	0	0%
その他	12	12%
不明	0	0%
計	100	100.0%

☆北区外の内訳

①新潟市内

中央区	1
西区	1
東区	5
江南区	2
秋葉区	1

②隣接市町

聖籠町	1
-----	---

③県内市町村

	1
--	---

④県外

	0
--	---

設問3 ①交通手段を教えてください

区分	数	%
自動車	87	87%
徒歩	8	8%
自転車・バイク	4	4%
バス	1	1%
タクシー	0	0%
電車	0	0%
不明	0	0%
計	100	100.0%

②何分かかりましたか？

区分	数	%
1～15	86	86%
16～30	11	11%
31～60	1	1%
61～	1	1%
不明	1	1%
計	100	100.0%

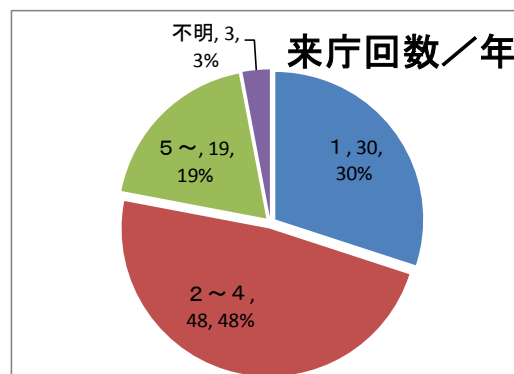
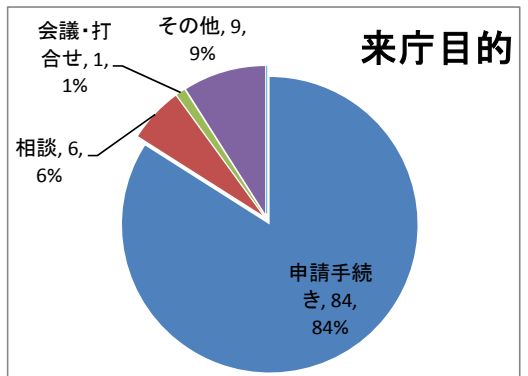
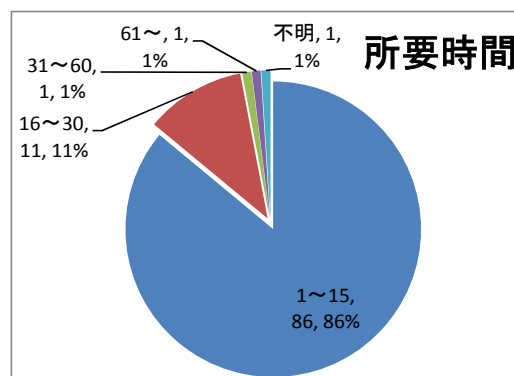
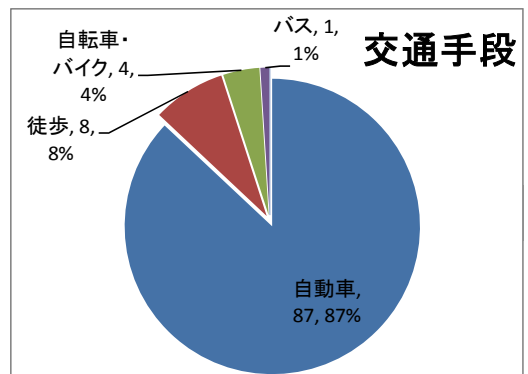
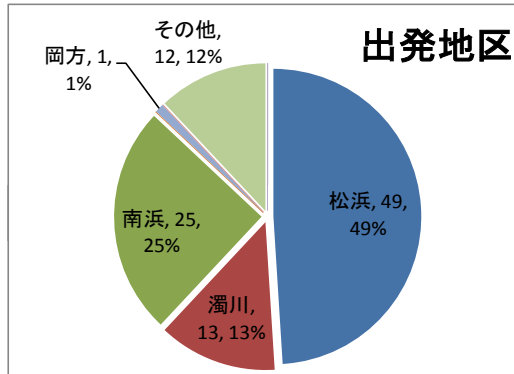
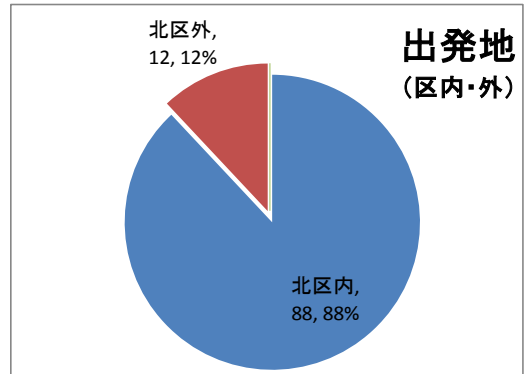
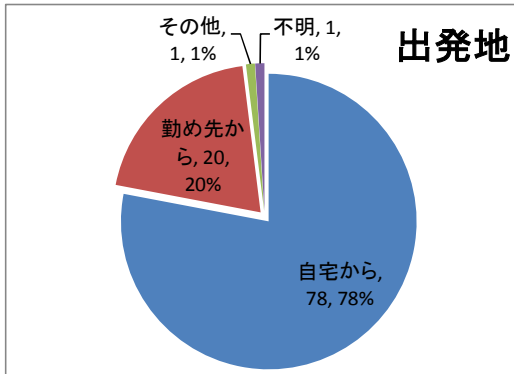
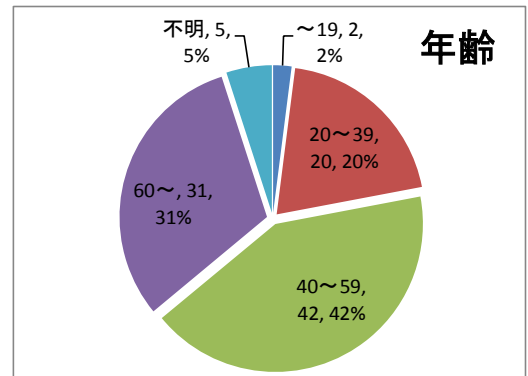
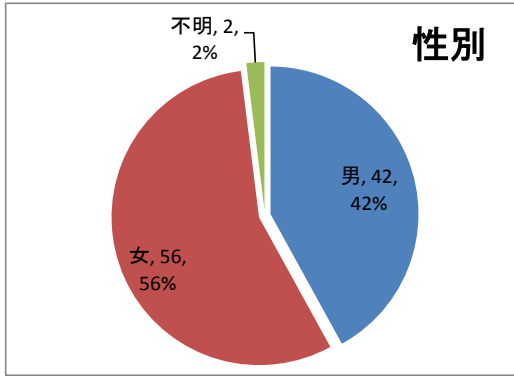
設問4 ①今日はどんな用件で来られましたか？

区分	数	%
申請手続き	84	84%
相談	6	6%
会議・打合せ	1	1%
その他	9	9%
不明	0	0%
計	100	100.0%

設問5 年に何回くらい来られますか？

区分	数	%
1	30	30%
2～4	48	48%
5～	19	19%
不明	3	3%
計	100	100.0%

交通手段調査／北出張所



交通手段調査／濁川連絡所

○データ総件数＝25

○調査期間＝H28. 3. 18～3. 25(土日祝日を除く5日間)

※不明＝解答欄無記入

設問1 ①あなたの性別は？

区分	数	%
男	9	36%
女	16	64%
不明	0	0%
計	25	100.0%

②年齢は？

区分	数	%
～19	2	8%
20～39	3	12%
40～59	12	48%
60～	6	24%
不明	2	8%
計	25	100.0%

設問2 ①今日はどこから来ましたか？

区分	数	%
自宅から	17	68%
勤め先から	8	32%
その他	0	0%
不明	0	0%
計	25	100.0%

②その町の町名を教えてください

区分	数	%
北区内	23	92%
☆北区外	2	8%
不明	0	0%
計	25	100.0%

③地区分析

区分	数	%
松浜	0	0%
濁川	21	84%
南浜	0	0%
葛塚	0	0%
木崎	1	4%
早通	0	0%
岡方	0	0%
長浦	0	0%
その他	2	8%
不明	1	4%
計	25	100.0%

☆北区外の内訳

①新潟市内

西区	1
東区	1

設問3 ①交通手段を教えてください

区分	数	%
自動車	21	84%
徒歩	3	12%
自転車・バイク	1	4%
バス	0	0%
タクシー	0	0%
電車	0	0%
不明	0	0%
計	25	100.0%

②何分かかりましたか？

区分	数	%
1～15	21	84%
16～30	3	12%
31～60	0	0%
61～	0	0%
不明	1	4%
計	25	100.0%

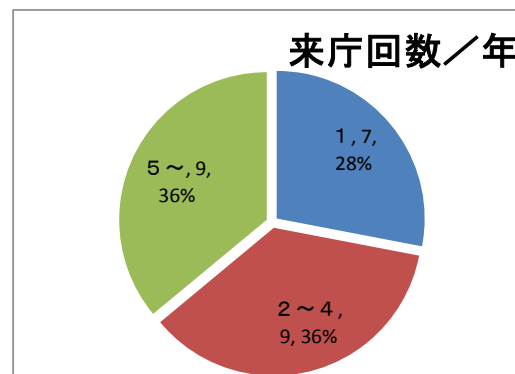
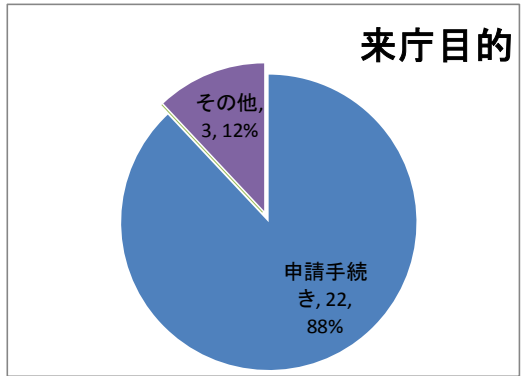
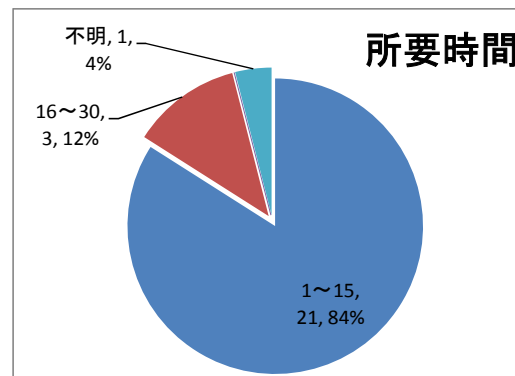
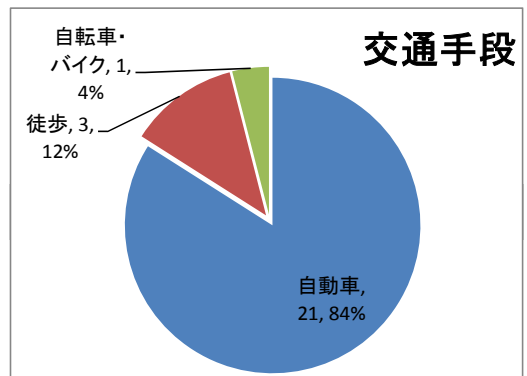
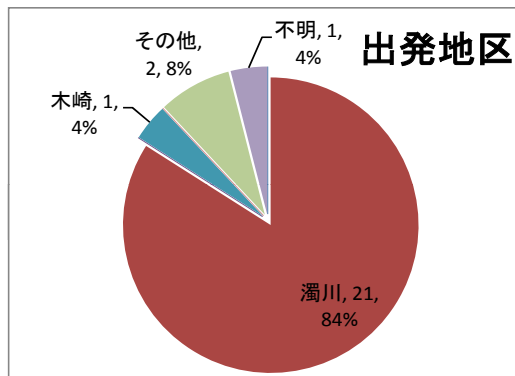
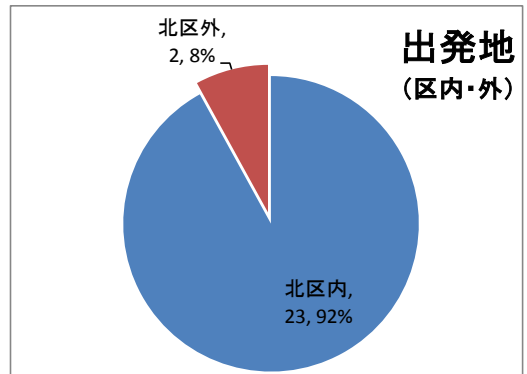
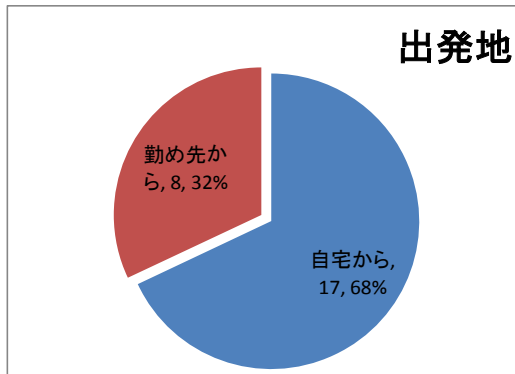
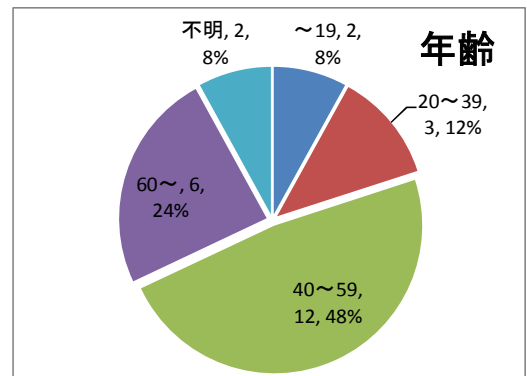
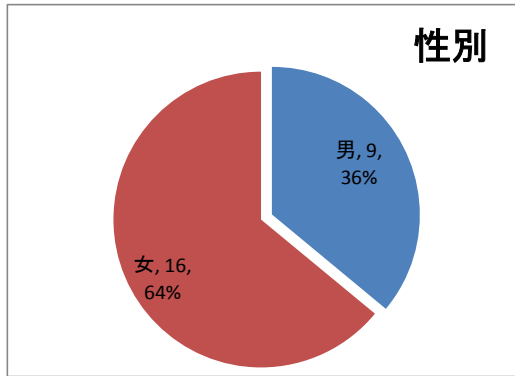
設問4 ①今日はどんな用件で来られましたか？

区分	数	%
申請手続き	22	88%
相談	0	0%
会議・打合せ	0	0%
その他	3	12%
不明	0	0%
計	25	100.0%

設問5 年に何回くらい来られますか？

区分	数	%
1	7	28%
2～4	9	36%
5～	9	36%
不明	0	0%
計	25	100.0%

交通手段調査／濁川連絡所



交通手段調査／南浜連絡所

○データ総件数＝19

○調査期間＝H28. 3. 18～3. 25(土日祝日を除く5日間)

※不明＝解答欄無記入

設問1 ①あなたの性別は？

区分	数	%
男	4	21%
女	15	79%
不明	0	0%
計	19	100.0%

②年齢は？

区分	数	%
～19	0	0%
20～39	1	5%
40～59	8	42%
60～	9	47%
不明	1	5%
計	19	100.0%

設問2 ①今日はどちらから来ましたか？

区分	数	%
自宅から	13	68%
勤め先から	6	32%
その他	0	0%
不明	0	0%
計	19	100.0%

②その町名を教えてください

区分	数	%
北区内	19	100%
北区外	0	0%
不明	0	0%
計	19	100.0%

③地区分析

区分	数	%
松浜	1	5%
濁川	0	0%
南浜	18	95%
葛塚	0	0%
木崎	0	0%
早通	0	0%
岡方	0	0%
長浦	0	0%
その他	0	0%
不明	0	0%
計	19	100.0%

設問3 ①交通手段を教えてください

区分	数	%
自動車	17	89%
徒歩	0	0%
自転車・バイク	2	11%
バス	0	0%
タクシー	0	0%
電車	0	0%
不明	0	0%
計	19	100.0%

②何分かかりましたか？

区分	数	%
1～15	19	100%
16～30	0	0%
31～60	0	0%
61～	0	0%
不明	0	0%
計	19	100.0%

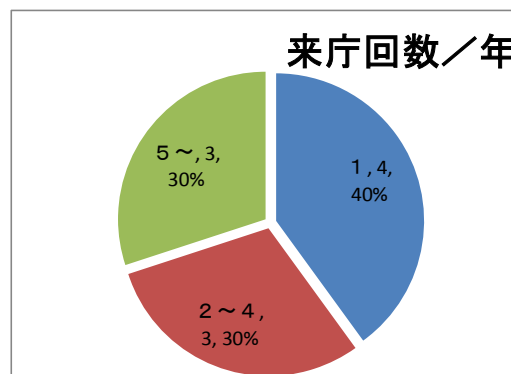
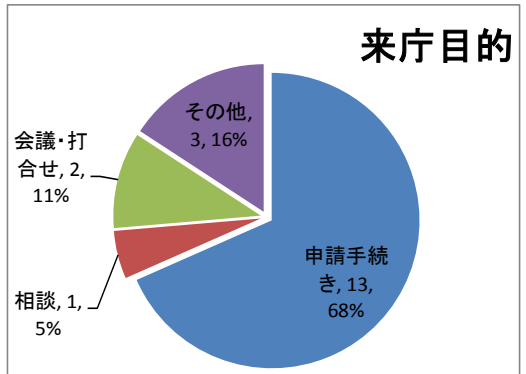
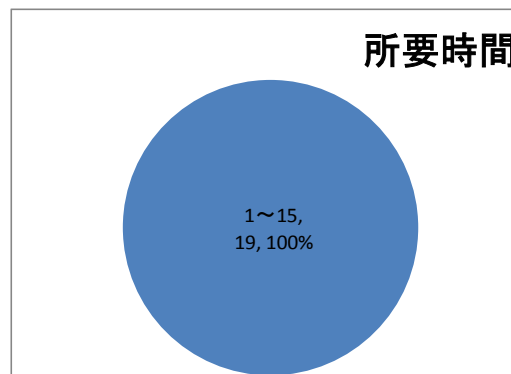
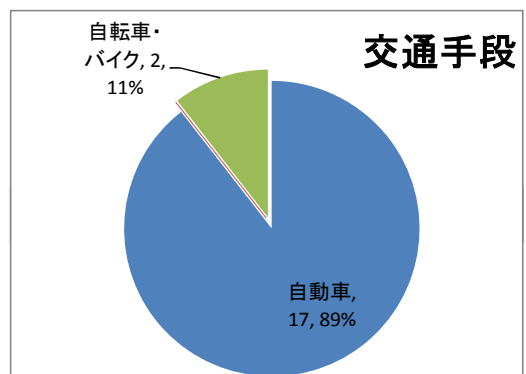
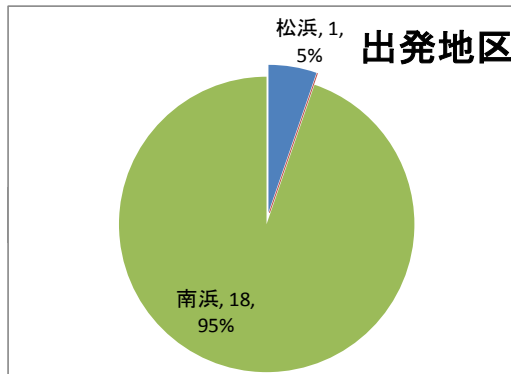
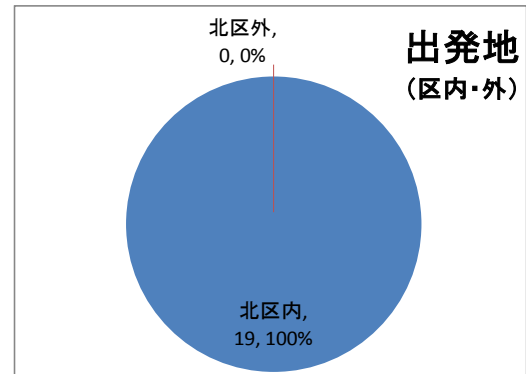
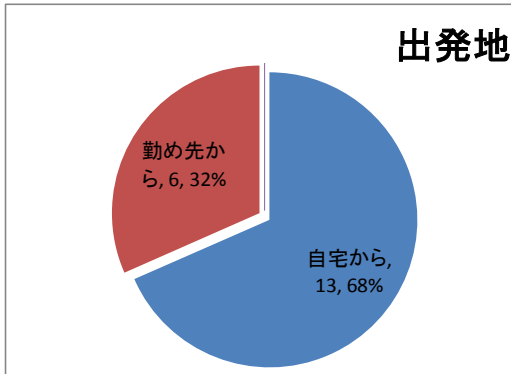
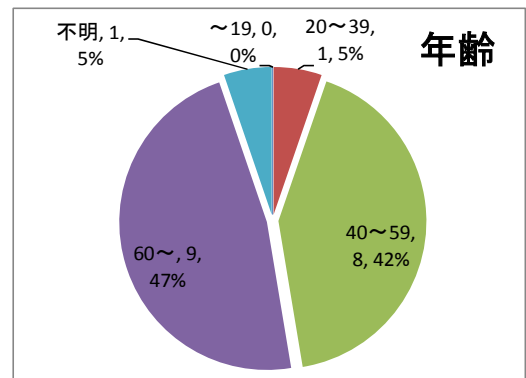
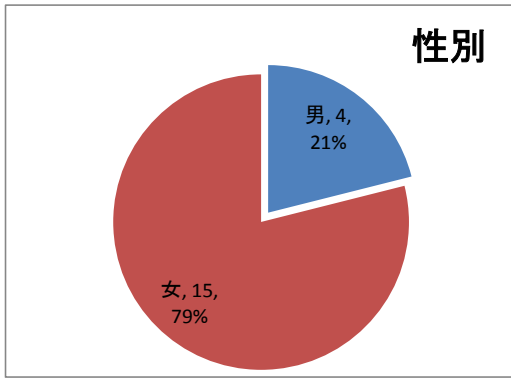
設問4 ①今日はどんな用件で来られましたか？

区分	数	%
申請手続き	13	68%
相談	1	5%
会議・打合せ	2	11%
その他	3	16%
不明	0	0%
計	19	100.0%

設問5 年に何回くらい来られますか？

区分	数	%
1	4	40%
2～4	3	30%
5～	3	30%
不明	0	0%
計	10	100.0%

交通手段調査／南浜連絡所



交通手段調査／早通連絡所

○データ総件数＝38

○調査期間＝H28. 3. 18～3. 25(土日祝日を除く5日間)

※不明＝解答欄無記入

設問1 ①あなたの性別は？

区分	数	%
男	17	45%
女	21	55%
不明	0	0%
計	38	100.0%

②年齢は？

区分	数	%
～19	1	3%
20～39	6	16%
40～59	20	53%
60～	11	29%
不明	0	0%
計	38	100.0%

設問2 ①今日はどちらから来ましたか？

区分	数	%
自宅から	33	87%
勤め先から	4	11%
その他	1	3%
不明	0	0%
計	38	100.0%

②その町名を教えてください

区分	数	%
北区内	37	97%
☆北区外	1	3%
不明	0	0%
計	38	100.0%

③地区分析

区分	数	%
松浜	0	0%
濁川	2	5%
南浜	0	0%
葛塚	0	0%
木崎	2	5%
早通	28	74%
岡方	2	5%
長浦	3	8%
その他	1	3%
不明	0	0%
計	38	100.0%

☆北区外の内訳

①県外

1

設問3 ①交通手段を教えてください

区分	数	%
自動車	30	79%
徒歩	5	13%
自転車・バイク	2	5%
バス	0	0%
タクシー	0	0%
電車	1	3%
不明	0	0%
計	38	100.0%

②何分かかりましたか？

区分	数	%
1～15	36	95%
16～30	1	3%
31～60	0	0%
61～	1	3%
不明	0	0%
計	38	100.0%

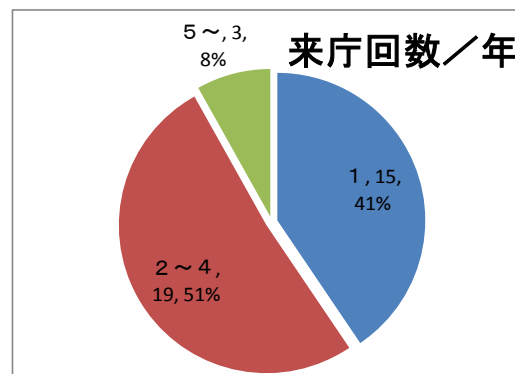
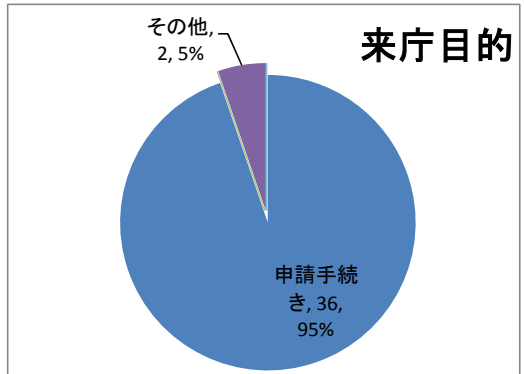
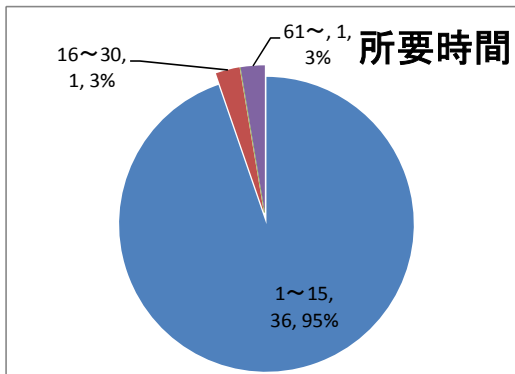
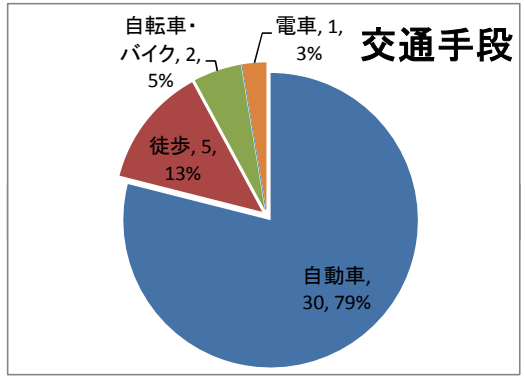
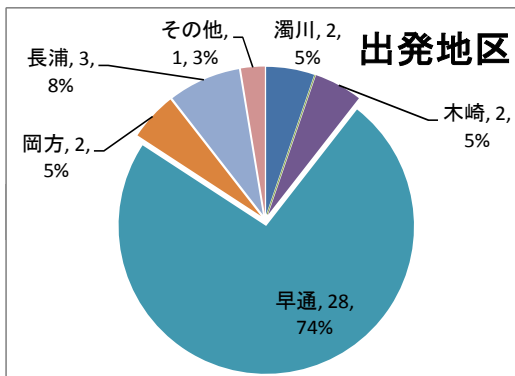
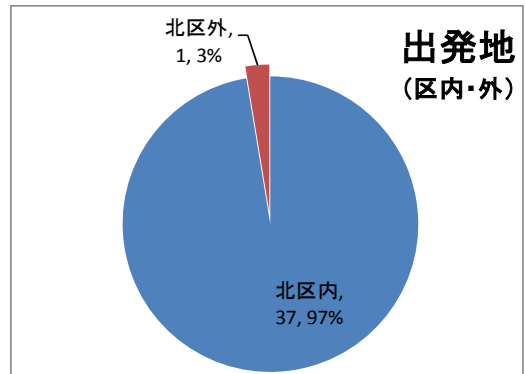
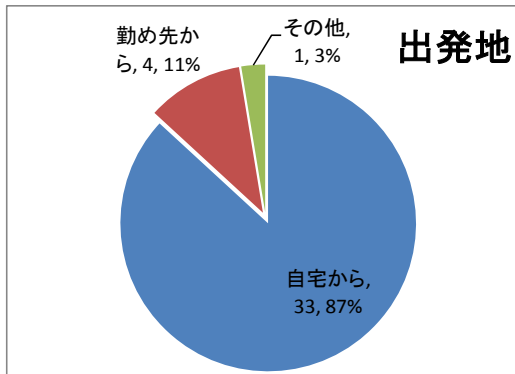
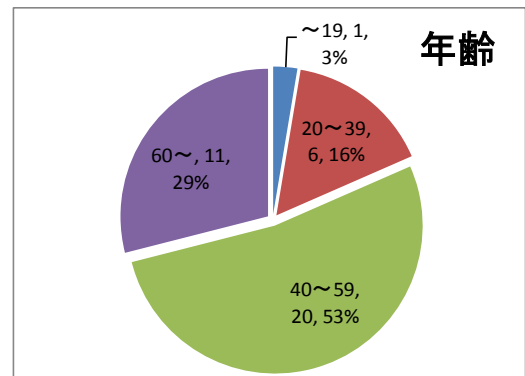
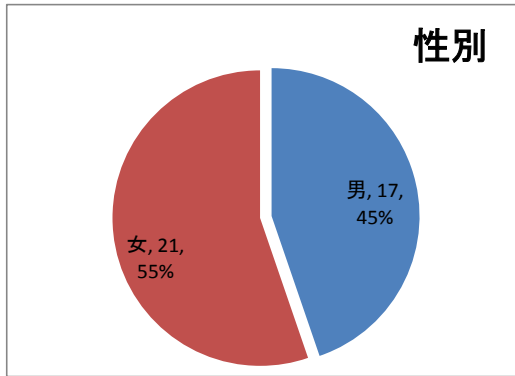
設問4 ①今日はどんな用件で来られましたか？

区分	数	%
申請手続き	36	95%
相談	0	0%
会議・打合せ	0	0%
その他	2	5%
不明	0	0%
計	38	100.0%

設問5 年に何回くらい来られますか？

区分	数	%
1	15	41%
2～4	19	51%
5～	3	8%
不明	0	0%
計	37	100.0%

交通手段調査／早通連絡所



交通手段調査／水道局北営業所

○データ総件数=30

○調査期間=H28. 3. 18～3. 25(土日祝日を除く5日間)

※不明=解答欄無記入

設問1 ①あなたの性別は？

区分	数	%
男	10	33%
女	19	63%
不明	1	3%
計	30	100.0%

②年齢は？

区分	数	%
～19	0	0%
20～39	8	27%
40～59	12	40%
60～	7	23%
不明	3	10%
計	30	100.0%

設問2 ①今日はどちらから来ましたか？

区分	数	%
自宅から	10	33%
勤め先から	19	63%
その他	0	0%
不明	1	3%
計	30	100.0%

②その町名を教えてください

区分	数	%
北区内	23	77%
北区外	6	20%
不明	1	3%
計	30	100.0%

③地区分析

区分	数	%
松浜	1	3%
濁川	0	0%
南浜	2	7%
葛塚	13	43%
木崎	2	7%
早通	1	3%
岡方	0	0%
長浦	3	10%
その他	7	23%
不明	1	3%
計	30	100.0%

☆北区外の内訳

①新潟市内

東区	2
江南区	2

②隣接市町

新発田市	1
阿賀野市	1

設問3 ①交通手段を教えてください

区分	数	%
自動車	24	80%
徒歩	3	10%
自転車・バイク	3	10%
バス	0	0%
タクシー	0	0%
電車	0	0%
不明	0	0%
計	30	100.0%

②何分かかりましたか？

区分	数	%
1～15	22	73%
16～30	8	27%
31～60	0	0%
61～	0	0%
不明	0	0%
計	30	100.0%

設問4 ①今日はどんな用件で来られましたか？

区分	数	%
申請手続き	20	67%
相談	1	3%
会議・打合せ	2	7%
その他	5	17%
不明	2	7%
計	30	100.0%

設問5 年に何回くらい来られますか？

区分	数	%
1	3	10%
2～4	7	23%
5～	17	57%
不明	3	10%
計	30	100.0%

交通手段調査／水道局北営業所

