

第5章 その他の産業

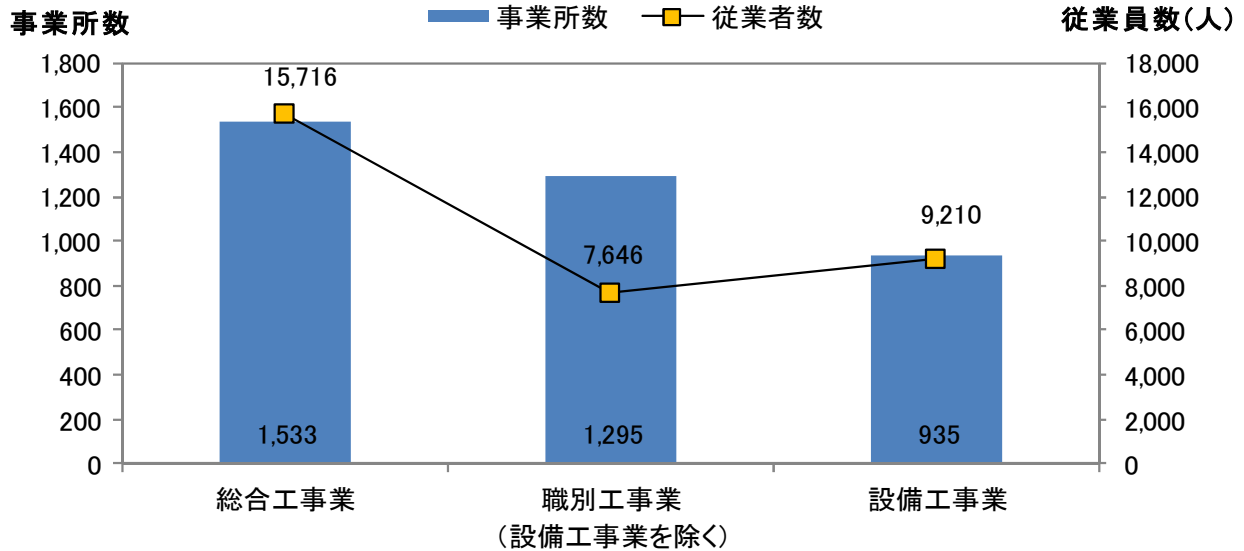
1. 建設業

平成28年における市内建設業の事業所数は3,765、従業者数は32,590人となっている。従業者規模別にみると1~4人が2,010事業所と過半数を占めており、従業者数では10~19人が最も多く7,199人と多くなっている。

【図表 2-5-1】 新潟市内建設業 従業者規模別事業所数及び従業者数〔民営〕（平成28年）

| 従業者数 | 建設業 | | 総合工事業 | | 職別工事業 (設備工事業を除く) | | 設備工事業 | |
|------------|-------|---------|-------|---------|---------------------|---------|-------|---------|
| | 事業所数 | 従業者数(人) | 事業所数 | 従業者数(人) | 事業所数 | 従業者数(人) | 事業所数 | 従業者数(人) |
| 総数 | 3,765 | 32,590 | 1,533 | 15,716 | 1,295 | 7,646 | 935 | 9,210 |
| 1~4人 | 2,010 | 4,466 | 749 | 1,696 | 802 | 1,706 | 458 | 1,062 |
| 5~9人 | 867 | 5,685 | 355 | 2,343 | 278 | 1,798 | 234 | 1,544 |
| 10~19人 | 537 | 7,199 | 252 | 3,399 | 147 | 1,961 | 137 | 1,823 |
| 20~29人 | 165 | 3,912 | 78 | 1,851 | 40 | 926 | 47 | 1,135 |
| 30~49人 | 102 | 3,837 | 56 | 2,122 | 20 | 774 | 26 | 941 |
| 50~99人 | 56 | 3,678 | 25 | 1,673 | 8 | 481 | 23 | 1,524 |
| 100~199人 | 22 | 2,814 | 15 | 1,862 | - | - | 7 | 952 |
| 200~299人 | 3 | 634 | 2 | 405 | - | - | 1 | 229 |
| 300人以上 | 1 | 365 | 1 | 365 | - | - | - | - |
| 出向・派遣従業者のみ | 2 | - | - | - | - | - | 2 | - |

(注) 総数には分類不能を含むため内訳の合計と合わないことがある。



資料：総務省・経済産業省「平成28年経済センサス活動調査（確報）」

2. 運輸業、郵便業

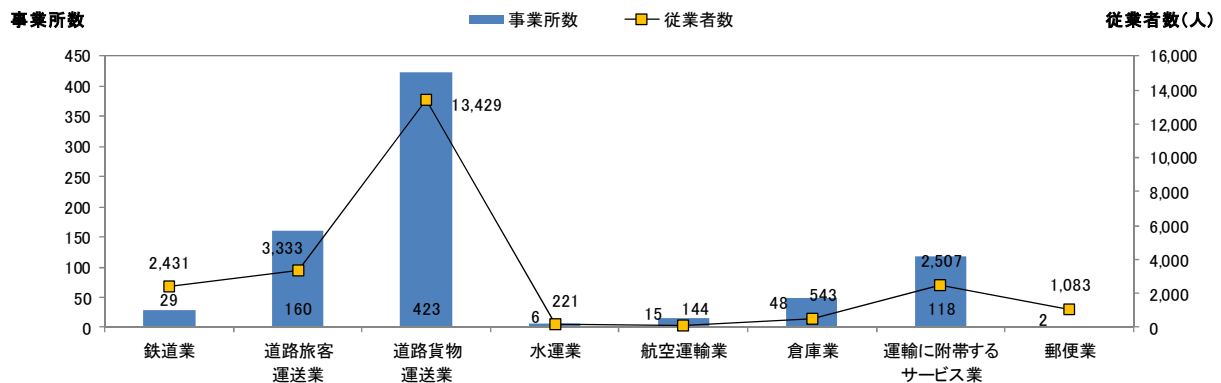
平成 28 年における市内運輸業と郵便業の事業所数は 801、従業者数は 23,691 人となっている。業種別にみると道路貨物運送業が事業所数 423、従業者数 13,429 人と過半数を占めている。

【図表 2-5-2】 新潟市内運輸業 従業者規模別事業所数及び従業者数〔民営〕（平成 28 年）

| 従業者数 | 運輸業、郵便業 | | 鉄道業 | | 道路旅客運送業 | | 道路貨物運送業 | | 水運業 | |
|----------|---------|---------|------|---------|---------|---------|---------|---------|------|---------|
| | 事業所数 | 従業者数(人) | 事業所数 | 従業者数(人) | 事業所数 | 従業者数(人) | 事業所数 | 従業者数(人) | 事業所数 | 従業者数(人) |
| 総数 | 801 | 23,691 | 29 | 2,431 | 160 | 3,333 | 423 | 13,429 | 6 | 221 |
| 1～4人 | 228 | 438 | 3 | 7 | 102 | 137 | 61 | 138 | 1 | 1 |
| 5～9人 | 98 | 672 | 7 | 51 | 4 | 26 | 54 | 373 | - | - |
| 10～19人 | 147 | 2,033 | 4 | 57 | 12 | 186 | 99 | 1,364 | 2 | 24 |
| 20～29人 | 87 | 2,070 | - | - | 3 | 75 | 69 | 1,636 | - | - |
| 30～49人 | 86 | 3,395 | 3 | 137 | 10 | 383 | 61 | 2,402 | 1 | 41 |
| 50～99人 | 95 | 6,559 | 5 | 371 | 20 | 1,433 | 55 | 3,719 | 2 | 155 |
| 100～199人 | 39 | 5,189 | 5 | 784 | 9 | 1,093 | 19 | 2,405 | - | - |
| 200～299人 | 4 | 1,028 | 1 | 253 | - | - | 3 | 775 | - | - |
| 300人以上 | 3 | 2,307 | 1 | 771 | - | - | 1 | 617 | - | - |
| 派遣従業者のみ | 14 | - | - | - | - | - | 1 | - | - | - |

| 従業者数 | 航空運輸業 | | 倉庫業 | | 運輸に附帯するサービス業 | | 郵便業(信書便事業含む) | |
|----------|-------|---------|------|---------|--------------|---------|--------------|---------|
| | 事業所数 | 従業者数(人) | 事業所数 | 従業者数(人) | 事業所数 | 従業者数(人) | 事業所数 | 従業者数(人) |
| 総数 | 15 | 144 | 48 | 543 | 118 | 2,507 | 2 | 1,083 |
| 1～4人 | 7 | 20 | 22 | 45 | 32 | 90 | - | - |
| 5～9人 | 5 | 33 | 9 | 57 | 19 | 132 | - | - |
| 10～19人 | 1 | 19 | 7 | 84 | 22 | 299 | - | - |
| 20～29人 | - | - | 4 | 89 | 11 | 270 | - | - |
| 30～49人 | - | - | 4 | 150 | 7 | 282 | - | - |
| 50～99人 | 1 | 72 | 2 | 118 | 10 | 691 | - | - |
| 100～199人 | - | - | - | - | 5 | 743 | 1 | 164 |
| 200～299人 | - | - | - | - | - | - | - | - |
| 300人以上 | - | - | - | - | - | - | 1 | 919 |
| 派遣従業者のみ | 1 | - | - | - | 12 | - | - | - |

(注) 総数には分類不能を含むため内訳の合計と合わないことがある。



資料：総務省・経済産業省「平成 28 年経済センサス活動調査（確報）」

3. 情報通信業

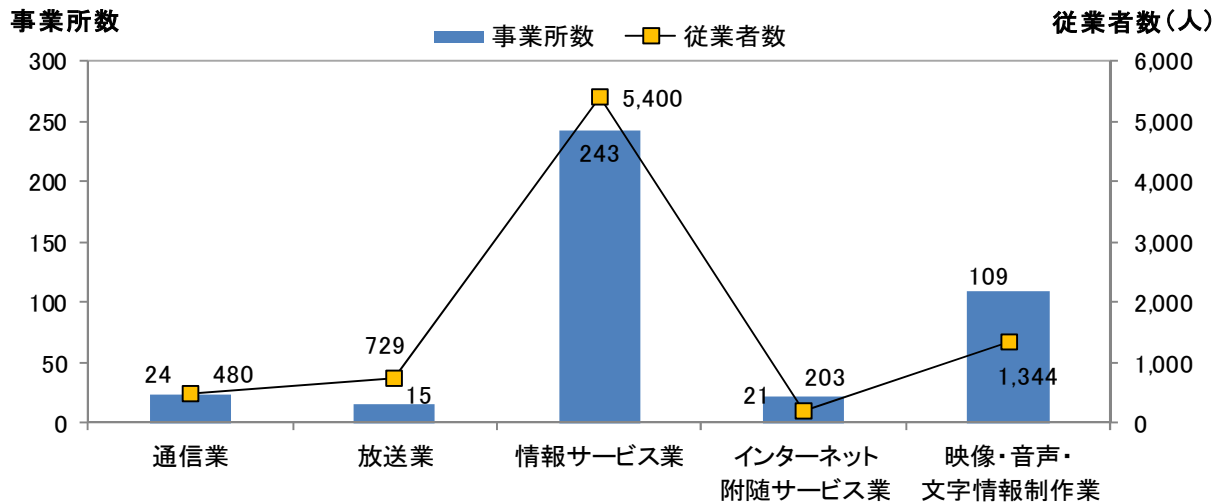
平成 28 年における市内情報通信業の事業所数は 412、従業者数は 8,156 人となっている。従業者規模別にみると事業所数では 1～4 人が 156 事業所と最も多くなっているが、従業者数は 50～99 人が 1,757 人と最も多くなっている。

業種別にみると情報サービス業が事業所数 243、従業者数 5,400 人と過半数を占めている。

【図表 2-5-3】 新潟市内情報通信業 従業者規模別事業所数及び従業者数〔民营〕（平成 28 年）

| 従業者数 | 情報通信業 | | 通信業 | | 放送業 | | 情報サービス業 | | インターネット 附随サービス業 | | 映像・音声・ 文字情報制作業 | |
|----------|-------|---------|------|---------|------|---------|---------|---------|--------------------|---------|-------------------|---------|
| | 事業所数 | 従業者数(人) | 事業所数 | 従業者数(人) | 事業所数 | 従業者数(人) | 事業所数 | 従業者数(人) | 事業所数 | 従業者数(人) | 事業所数 | 従業者数(人) |
| 総数 | 412 | 8,156 | 24 | 480 | 15 | 729 | 243 | 5,400 | 21 | 203 | 109 | 1,344 |
| 1～4人 | 156 | 331 | 7 | 17 | 2 | 6 | 84 | 169 | 11 | 24 | 52 | 115 |
| 5～9人 | 80 | 532 | 3 | 19 | 2 | 13 | 40 | 270 | 6 | 43 | 29 | 187 |
| 10～19人 | 78 | 1,083 | 7 | 106 | 3 | 46 | 48 | 661 | 2 | 29 | 18 | 241 |
| 20～29人 | 27 | 650 | 2 | 48 | 1 | 29 | 21 | 505 | - | - | 3 | 68 |
| 30～49人 | 33 | 1,255 | 3 | 128 | 2 | 95 | 24 | 896 | 1 | 32 | 3 | 104 |
| 50～99人 | 23 | 1,757 | 2 | 162 | 3 | 271 | 15 | 1,118 | 1 | 75 | 2 | 131 |
| 100～199人 | 8 | 1,086 | - | - | 2 | 269 | 5 | 684 | - | - | 1 | 133 |
| 200～299人 | 2 | 427 | - | - | - | - | 2 | 427 | - | - | - | - |
| 300人以上 | 3 | 1,035 | - | - | - | - | 2 | 670 | - | - | 1 | 365 |
| 派遣従業者のみ | 2 | - | - | - | - | - | 2 | - | - | - | - | - |

(注) 総数には分類不能を含むため内訳の合計と合わないことがある。



資料：総務省・経済産業省「平成 28 年経済センサス活動調査（確報）」

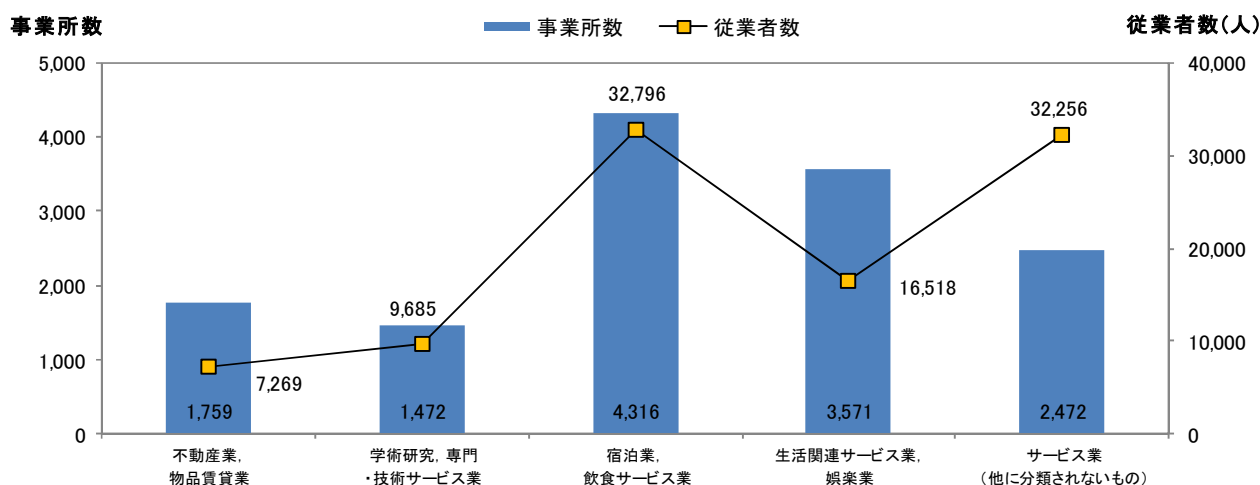
4. サービス業

平成 28 年における市内サービス業のうち、次の産業分類における事業所数は、「不動産業、物品賃貸業」1,759、「学術研究、専門・技術サービス業」1,472、「宿泊業、飲食サービス業」4,316、「生活関連サービス業、娯楽業」3,571、「サービス業（他に分類されないもの）」2,472 となっている。

【図表 2-5-4】 新潟市内サービス業 事業所数及び従業者数〔民営〕（平成 28 年）

| 産業分類 | 総数 | | | |
|--------------------------|---------------|-------|---------------|-------|
| | 事業所数 | 構成比 | 従業者数(人) | 構成比 |
| 不動産業、物品賃貸業 | 1,759 | - | 7,269 | - |
| 不動産取引業 | 371 | 21.1% | 1,414 | 19.5% |
| 不動産賃貸業・管理業 | 1,111 | 63.2% | 3,419 | 47.0% |
| 物品賃貸業 | 273 | 15.5% | 2,384 | 32.8% |
| 学術研究、専門・技術サービス業 | 1,472 | - | 9,685 | - |
| 学術・開発研究機関 | 20 | 1.4% | 509 | 5.3% |
| 専門サービス業(他に分類されないもの) | 650 | 44.2% | 3,286 | 33.9% |
| 広告業 | 63 | 4.3% | 539 | 5.6% |
| 技術サービス業(他に分類されないもの) | 739 | 50.2% | 5,351 | 55.3% |
| 宿泊業、飲食サービス業 | 4,316 | - | 32,796 | - |
| 宿泊業 | 175 | 4.1% | 2,751 | 8.4% |
| 飲食店 | 3,734 | 86.5% | 25,967 | 79.2% |
| 持ち帰り・配達飲食サービス業 | 404 | 9.4% | 4,056 | 12.4% |
| 生活関連サービス業、娯楽業 | 3,571 | - | 16,518 | - |
| 洗濯・理容・美容・浴場業 | 2,880 | 80.6% | 8,305 | 50.3% |
| その他の生活関連サービス業 | 375 | 10.5% | 3,501 | 21.2% |
| 娯楽業 | 315 | 8.8% | 4,700 | 28.5% |
| サービス業（他に分類されないもの） | 2,472 | - | 32,256 | - |
| 廃棄物処理業 | 130 | 5.3% | 2,480 | 7.7% |
| 自動車整備業 | 329 | 13.3% | 2,064 | 6.4% |
| 機械等修理業(別掲を除く) | 225 | 9.1% | 1,097 | 3.4% |
| 職業紹介・労働者派遣業 | 120 | 4.9% | 5,587 | 17.3% |
| その他の事業サービス業 | 510 | 20.6% | 16,321 | 50.6% |
| 政治・経済・文化団体 | 527 | 21.3% | 2,799 | 8.7% |
| 宗教 | 562 | 22.7% | 1,495 | 4.6% |
| その他のサービス業 | 61 | 2.5% | 386 | 1.2% |
| 合計 | 13,590 | - | 98,524 | - |

(注) 総数には分類不能を含むため内訳の合計と合わないことがある。



資料：総務省・経済産業省「平成 28 年経済センサス活動調査（確報）」