

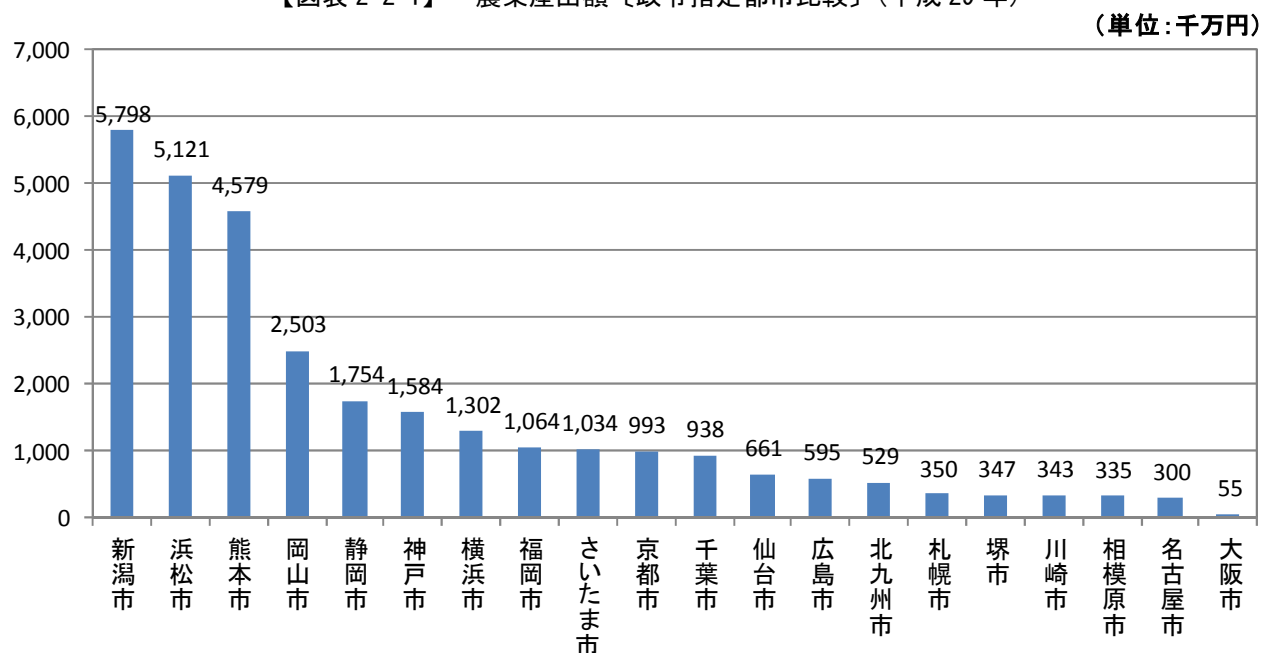
第2章 農業

1. 農業産出額

平成29年の農業産出額を政令指定都市で比較すると、新潟市が579億8千万円で1位となっている【図表2-2-1】。

また、市町村別では、愛知県田原市、宮崎県都城市、茨城県鉾田市、北海道別海町、千葉県旭市に続き、新潟市は全国で6位となっている【図表2-2-2】。

【図表2-2-1】 農業産出額〔政令指定都市比較〕（平成29年）



資料：農林水産省「平成29年市町村別農業産出額（推計）」

【図表2-2-2】 農業産出額の全国上位10市町村（平成29年）

順位	都道府県	市町村	産出額（千万円）
1	愛知県	田原市	8,833
2	宮崎県	都城市	7,715
3	茨城県	鉾田市	7,541
4	北海道	別海町	6,467
5	千葉県	旭市	5,819
6	新潟県	新潟市	5,798
7	静岡県	浜松市	5,121
8	熊本県	熊本市	4,579
9	愛知県	豊橋市	4,578
10	鹿児島県	鹿屋市	4,559

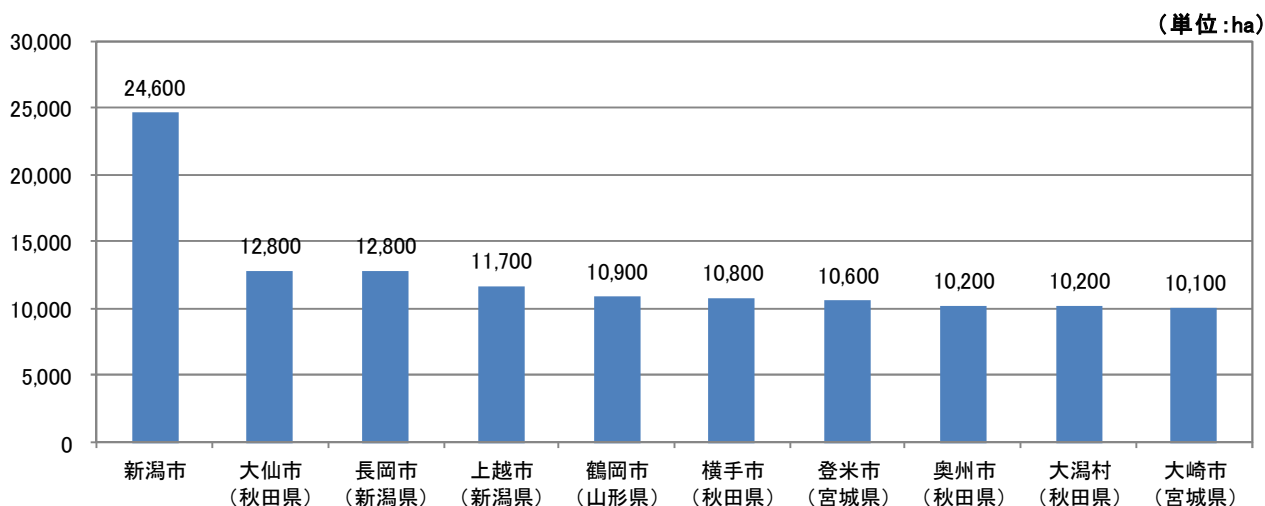
資料：農林水産省「平成29年市町村別農業産出額（推計）」

2. 水田面積と農家数

市内の平成 30 年における水稲作付面積は 24,600ha で全国 1 位となっている【図表 2-2-3】。
 また、平成 26 年における農家戸数は 11,253 戸で、政令指定都市の中では 2 番目に多く、販売農家戸数でみると 1 番多い【図表 2-2-4】。

1. 水稲作付面積

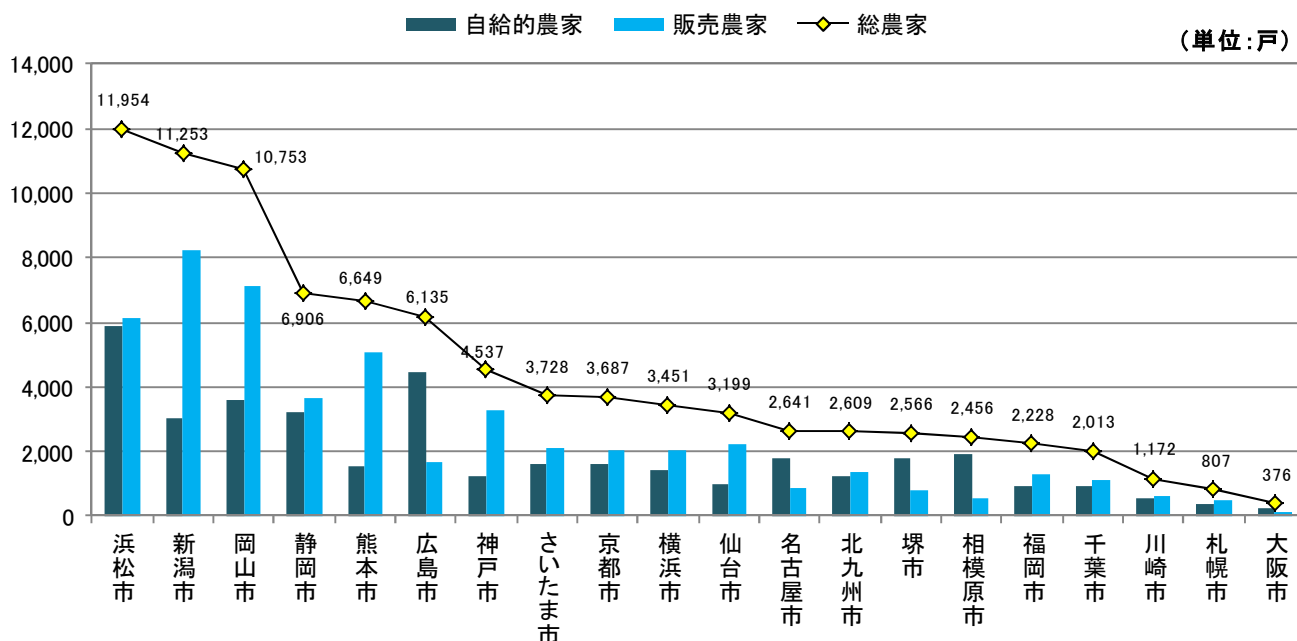
【図表 2-2-3】 水稲作付面積の全国上位 10 市町村（平成 30 年）



資料：農林水産省「作物統計（平成 30 年産）」

2. 農家数

【図表 2-2-4】 農家数〔政令指定都市比較〕（平成 26 年）



(注) 1 「販売農家」とは経営耕地面積が 30 a 以上又は調査期日前 1 年間に於ける農産物販売金額が 50 万円以上の農家
 2 「自給的農家」とは経営耕地面積が 30 a 未満かつ調査期日前 1 年間に於ける農産物販売金額が 50 万円未満の農家

資料：農林水産省「農林業センサス 2015 年」