

特定建設工事共同企業体(特定JV) の一般競争入札参加申請手順

(操作説明書ダイジェスト版)

新潟市企画財政局財政部契約課

目次

1. 特定JVとしての業者登録

1.1. 業者登録システムログイン方法

1.2. JV情報入力画面

1.3. JV登録申請書画面

2. 一般競争入札参加申請

2.1. 電子入札システムログイン方法

2.2. 調達案件検索画面

2.3. 一般競争入札参加申請書提出

1. 特定JVとしての業者登録

1.1. 業者登録システムログイン方法 (1 / 3)

特定JVの結成は代表者が業者登録サブシステムにログインして行います。

<https://www.keiyaku.city.niigata.lg.jp/epvo/jsp/V0.jsp>



業者登録メニューの「ログイン画面へ」をクリックします。

詳細な手順については、「(要領・提出書類等ダウンロード)」に掲載している「マニュアル」をダウンロードして参照してください。

1.1.業者登録システムログイン方法(2 / 3)

受注者

代表者のユーザIDとパスワードを入力して「ログイン」ボタンを押します。

1.1.業者登録システムログイン方法(3 / 3)

受注者



「特定JV登録申請(平成
年度)」を
クリックします。

1.2.JV情報入力画面

受注者

入札対象案件の「契約番号」を入力し、「案件読込」ボタンを押します。

特定共同企業体名称、フリガナの入力

当初、特定共同企業体名称は「代表者名 + 特定共同企業体」となっていますので、**構成員名を加えた**特定共同企業体名称に修正してください。

特定共同企業体名称は、株式会社などの法人組織名称は含めず、できるだけ簡潔なものにしてください。

例示 下越建設(株)と(株)中越建設の特定JVの場合

下越・中越特定共同企業体

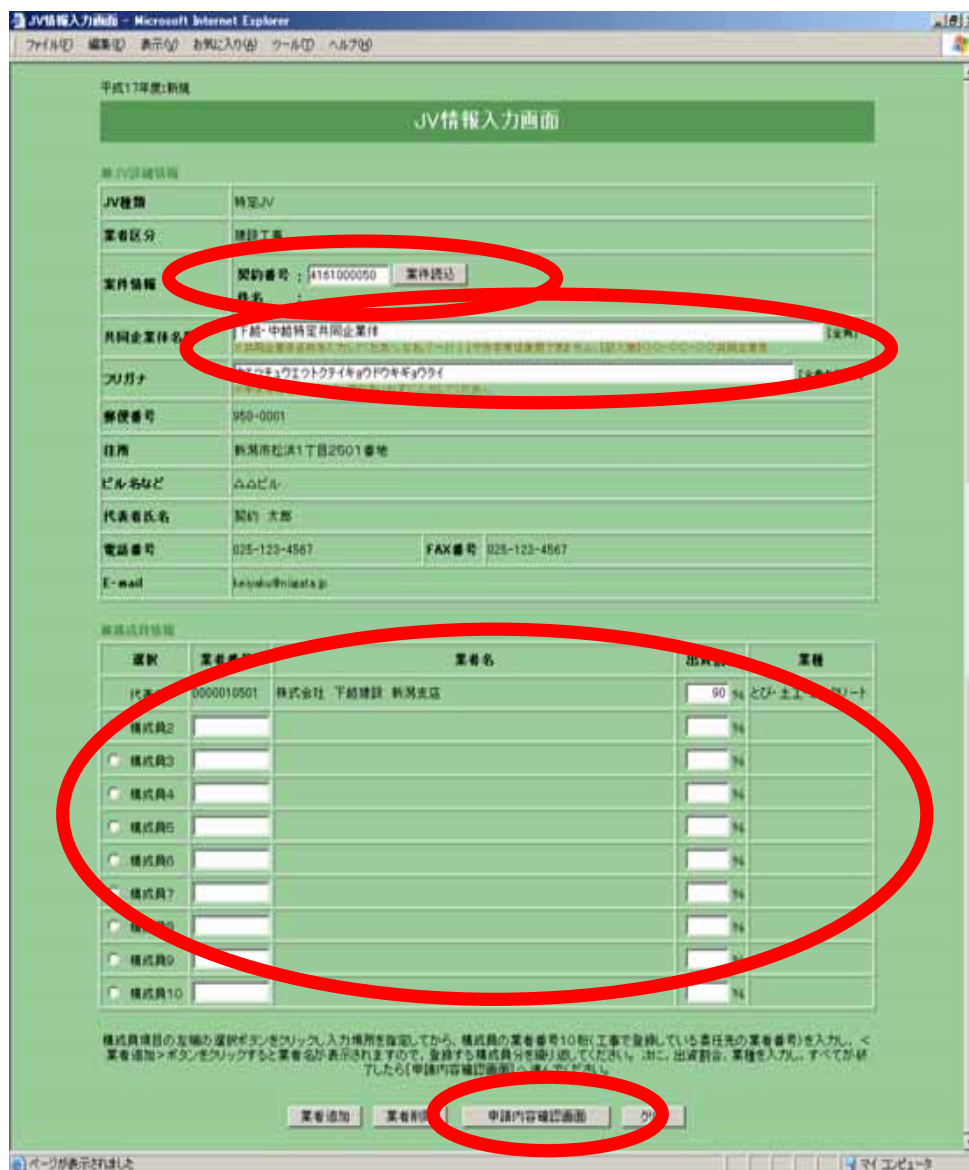
とします。

構成員の入力

-) 業者番号を入力します。
 -) 「業者追加」ボタンを押します。
 -) 出資割合を入力し、業種を選択します。
- 必要な回数繰り返します。

詳細な手順については、「(要領・提出書類等ダウンロード)」に掲載している「マニュアル」をダウンロードして参照してください。

「申請内容確認画面」ボタンを押します。



1.3.JV登録申請書画面

受注者

申請内容確認後、「申請」ボタンを押します。



申請が受け付けられた場合、「申請受付完了」画面が表示されるとともに、JVとしての業者番号が記載された「申請受付通知」がメールで代表者あてに送信されます。

「申請受付通知」受領後、この業者番号で一般競争入札参加申請を行ってください。

JV登録の必要書類(JV登録申請書画面コピー)は、落札候補者となった方に提出を求めますので、開札日の翌日までに提出できるように準備しておいてください。



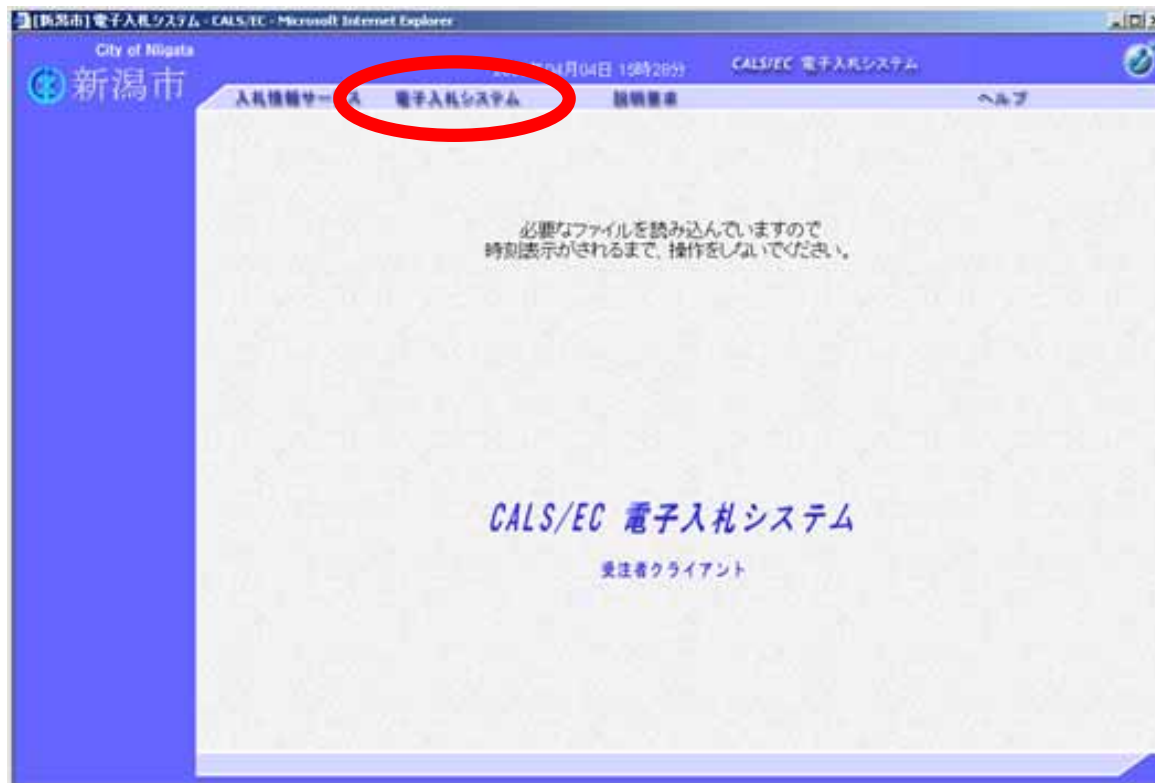
2. 一般競争入札参加申請

受注者

2.1. 電子入札システムログイン方法(1 / 2)

電子入札システムのメインメニューを表示します。

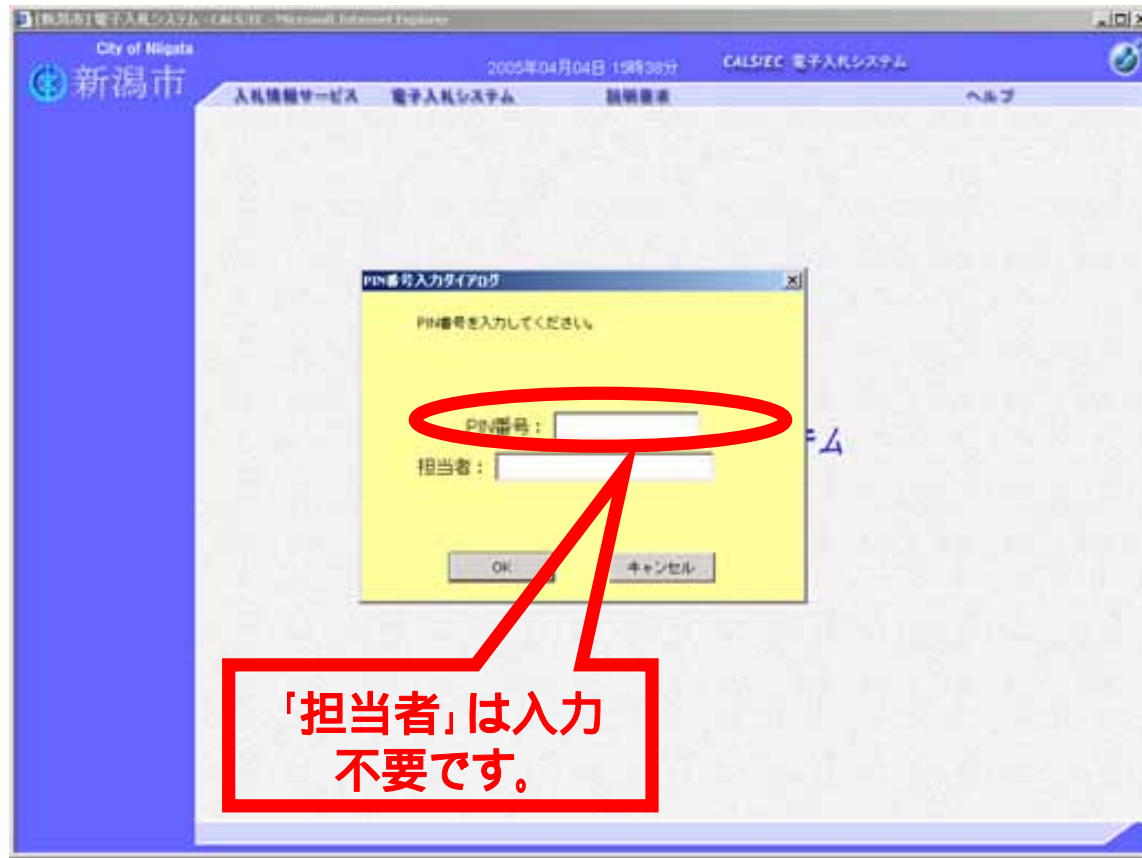
<https://www.nyuusatu.city.niigata.lg.jp/CALS/Accepter/>



「電子入札システム」をクリックします。

2.1.電子入札システムログイン方法(2 / 2)

受注者



ICカードをICカードリーダーにセットします。

PIN番号入力ダイアログでPIN番号 (ICカードのパスワード)を入力し「OK」ボタンを押します。

2.2.調達案件検索画面

特定JV案件の検索方法(特定JVの代表者のみ検索可能)

「特定JV案件検索」のラジオボタンを選択します。

特定JV案件番号と特定JV業者番号を入力します。

「調達案件一覧」ボタンを押します。

調達案件検索は共通操作となります。入札時(入札書提出時)は、 の操作後、「入札状況一覧」ボタンを押してください。

2.3.一般競争入札参加申請書提出(1 / 4)

受注者

The screenshot shows the '調達案件一覧' (Procurement Case List) page. The company information at the top left is circled in red, and the '提出' (Submit) button in the table below is also circled in red. A red arrow points from the '提出' button to the company information.

案件番号 工事(表注)番号	案件名	発注方式	競争参加資格種別 参加資格/特選資格	登録/ 取消	申請書 提出	開封 提出	開封 再提出	受付け
2005170328 調70328号	JV案件テスト70328	一般競争 (特定JV)			提出			

「調達案件一覧」画面にJV登録を行った案件が表示されます。

案件確認のうえ、申請書提出欄の「提出」ボタンを押します。

申請書提出後、「提出」ボタンは「表示」ボタンに変わり、申請書の確認ができるようになります。

画面左上の企業情報には、特定JVの企業コード、企業名称が表示されます。

2.3.一般競争入札参加申請書提出(2 / 4)

受注者

新潟市 電子入札システム - CALS/EC - Microsoft Internet Explorer

City of Niigata 新潟市 2005年04月01日 09時18分 CALS/EC 電子入札システム

入札情報サービス 電子入札システム 説明書 ヘルプ

平成17年04月01日

一般競争入札参加申請書

〈あて先〉新潟市長 藤田 昭

下記調達案件の入札参加資格要件を満たしており、入札に参加したいので、新潟市(新潟市水道局)建設工事一般競争入札実施要綱の規定により申請します。

記

公告年月日	平成17年04月01日
案件番号	2005170328
工事(委託)番号	第70328号
案件名	JV案件テスト70328

〈提出者〉

企業コード	2005000000300100
企業(委任先)名称	〈株〉下越・中越特定共同企業体
企業(委任先)郵便番号	950-9999
企業(委任先)住所	新潟市女性999丁目999番999号
代表者氏名	代表取締役 下越 太郎
連絡先電話番号	025-999-9999
連絡先FAX番号	025-999-8888
連絡先E-Mail	juchusha1@niigata-test.jp

※ 設計図書の様式記入を希望する場合は、別途、契約課に連絡してください。

提出内容確認 戻る

「一般競争入札参加申請書提出」画面が表示されます。

JV登録の必要書類(JV登録申請書画面コピー)は、落札候補者となった方に提出を求めますので、開札日の翌日までに提出できるよう準備しておいてください。

「提出内容確認」ボタンを押します。

2.3.一般競争入札参加申請書提出(3 / 4)

受注者

City of Niigata
新潟市
入札情報サービス 電子入札システム 説明書

2005年04月01日 09時20分 CALS/EC 電子入札システム

平成17年04月01日

一般競争入札参加申請書

(受て先) 新潟市長 磯田 昭
下記調達案件の入札参加資格要件を満たしており、入札に参加したいので、新潟市(新潟市水道局)建設工事一般競争入札実施要綱の規定により申請します。

記

公告年月日	平成17年04月01日
案件番号	2005170328
工事(委託)番号	第70328号
案件名	JV案件テスト70328

(提出者)

企業コード	200500000000100
企業(責任先)名称	(株)下越・中越特定共同企業体
企業(責任先)郵便番号	950-9999
企業(責任先)住所	新潟市女池999丁目999番999号
代表者氏名	代表取締役 下越 太郎
連絡先電話番号	025-999-9999
連絡先FAX番号	025-999-8888
連絡先E-Mail	juchusha1@niigata-test.jp

印刷 提出 戻る

「一般競争入札参加申請書提出内容確認」画面が表示されます。

内容を確認し、「提出」ボタンを押します。

2.3.一般競争入札参加申請書提出(4 / 4)

受注者

新潟市 電子入札システム - CALS/EC - Microsoft Internet Explorer

2015年04月01日 09時22分 CALS/EC 電子入札システム

入札情報サービス 電子入札システム 印刷要求 ヘルプ

企業コード 200500000300100
企業(委任先)住所 新潟市女池999丁目999番999号
企業(委任先)名称 (株)下越・中越特定共同企業体
代表者氏名 代表取締役 下越 太郎 君

一般競争入札参加申請書受信確認通知

一般競争入札参加申請書は下記の内容で正しく受信されました。

案件番号 2005170328
工事(委託)番号 第70328号
案件名 JV案件テスト70328
受信日時 平成17年04月01日 09時22分

印刷を行ってから、調達案件一覧ボタンを押下してください

印刷 調達案件一覧

「一般競争入札参加申請書受信確認通知」画面が表示されたら、提出は完了となります。

画面下部の「印刷」ボタンでこの画面の印刷用ウインドウを表示します。

ブラウザの印刷機能で印刷します。

数分後、申請書を受領したことを知らせるメールが送信されます。

入札書の提出についても、特定JVの代表者が行います。2.2.調達案件検索画面で、特定JV案件番号、特定JV業者番号を入力の上、入札状況一覧を表示して、入札書を提出してください。